

青 果 部 種 類 別 取 扱 高

野 菜		果 実		合 計	
数 量	金 額	数 量	金 額	数 量	金 額
685,345	179,451,603	137,565	67,013,331	822,911	246,464,934

単位(Kg,円)

(卸売業者1社: 広印呉青果)

<< 卸 売 概 況 >>

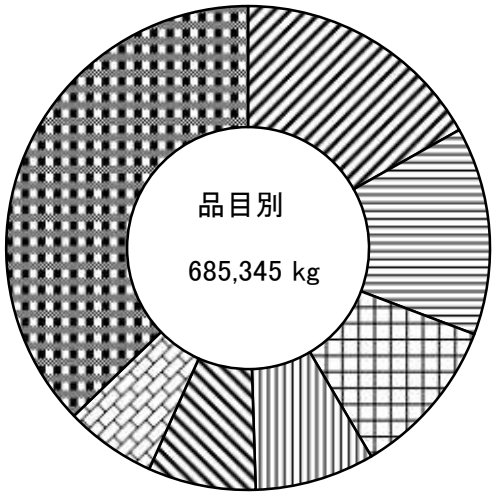
( 野 菜 の 部 )

本月の総卸売数量は、685,345 kg で、前月に比し 108,815 kgの卸売 減 で、  
 前年同月に比し 19,482 kg の 増 となっている。

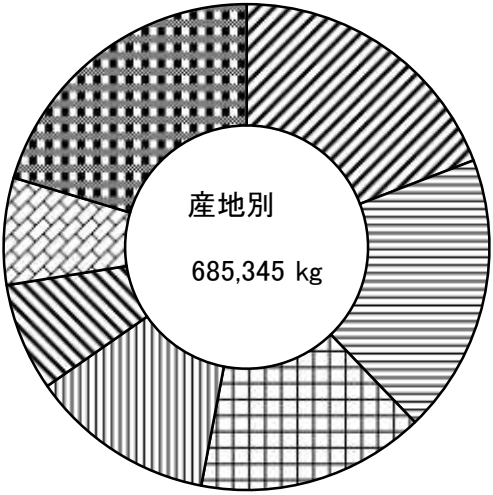
品目別にこれを見ると、  
 第1位 だいこん 116,213 kg 第2位 きゃべつ 95,746 kg  
 第3位 たまねぎ 73,536 kg 第4位 にんじん 55,190 kg  
 第5位 じゃがいも 49,980 kg 第6位 はくさい 41,994 kg  
 等の順になっている。

産地別の総卸売数量は、  
 第1位 長崎 131,745 kg 第2位 北海道 128,015 kg  
 第3位 広島 104,770 kg 第4位 熊本 84,514 kg  
 第5位 福岡 49,702 kg 第6位 愛知 48,674 kg  
 等の順になっている。

取引価格は、kg当たり平均 262 円で、前月に比し 29 円 低く、前年同月に  
 比し、 40 円 低くなっている。



凡例		
	だいこん	16.9 %
	きゃべつ	13.9 %
	たまねぎ	10.7 %
	にんじん	8.0 %
	じゃがいも	7.2 %
	はくさい	6.1 %
	その他	37.2 %



凡例		
	長崎	19.2 %
	北海道	18.6 %
	広島	15.2 %
	熊本	12.3 %
	福岡	7.2 %
	愛知	7.1 %
	その他	20.4 %

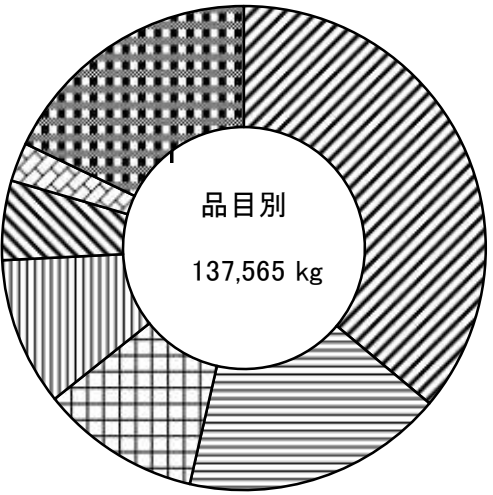
( 果 実 の 部 )

本月の総卸売数量は、137,565 kg で、前月に比し 34,245 kgの卸売 減 で、  
 前年同月に比し 2,029 kg の 増 となっている。

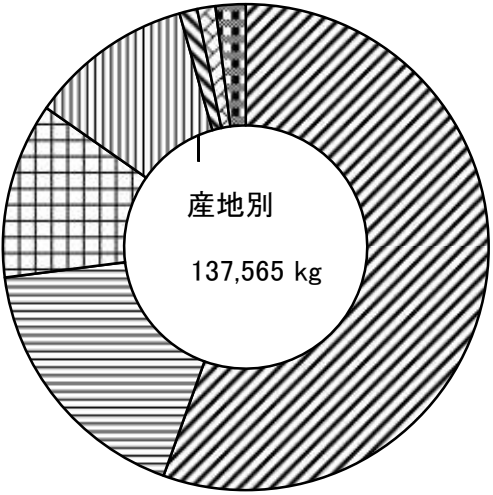
品目別にこれを見ると、  
 第1位 みかん 49,773 kg 第2位 バナナ 24,096 kg  
 第3位 いちご 14,855 kg 第4位 ふじ 13,727 kg  
 第5位 はっさく 7,379 kg 第6位 ネーブル 3,653 kg  
 等の順になっている。

産地別の総卸売数量は、  
 第1位 広島 76,391 kg 第2位 フィリピン 24,186 kg  
 第3位 熊本 16,231 kg 第4位 青森 15,060 kg  
 第5位 愛媛 1,740 kg 第6位 オーストラリア 1,669 kg  
 等の順になっている。

取引価格は、kg当たり平均 487 円で、前月に比し 38 円 高く、前年同月に  
 比し、 78 円 低くなっている。



凡例		
	みかん	36.1 %
	バナナ	17.5 %
	いちご	10.7 %
	ふじ	9.9 %
	はっさく	5.3 %
	ネーブル	2.6 %
	その他	17.9 %



凡例		
	広島	55.5 %
	フィリピン	17.5 %
	熊本	11.7 %
	青森	10.9 %
	愛媛	1.2 %
	オーストラリア	1.2 %
	その他	2.0 %