

水産物部種類別取扱高

単位(Kg,円)

生鮮水産物		冷凍水産物		加工水産物		合 計	
数 量	金 額	数 量	金 額	数 量	金 額	数 量	金 額
36,195	54,783,911	1,142	2,231,579	3,244	6,110,215	40,581	63,125,705

(卸売業者1社:呉中央水産)

<< 卸 売 概 況 >>

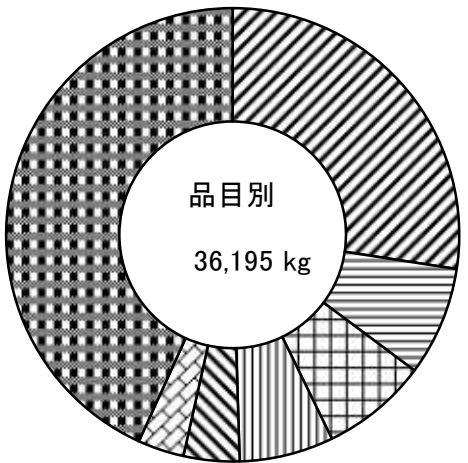
( 生 鮮 水 産 物 の 部 )

本月の総卸売数量は、36,195 kg で、前月に比し 18,704 kgの卸売 減 で、  
 前年同月に比し 6,005 kg の 減 となっている。

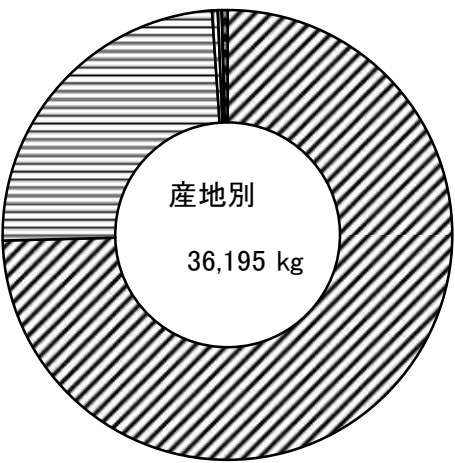
品目別にこれを見ると、  
 第1位 たい 9,938 kg 第2位 かれい 2,836 kg  
 第3位 いか 2,783 kg 第4位 はまち 2,452 kg  
 第5位 たこ 1,476 kg 第6位 すずき 1,216 kg  
 等の順になっている。

産地別の総卸売数量は、  
 第1位 広島 27,037 kg 第2位 愛媛 8,829 kg  
 第3位 山口 169 kg 第4位 東京 143 kg  
 第5位 熊本 17 kg 第6位 等の順になっている。

取引価格は、kg当たり平均 1,514 円で、前月に比し 53 円 低く、前年同月に  
 比し、 125 円 高くなっている。



凡例		
	たい	27.4 %
	かれい	7.8 %
	いか	7.6 %
	はまち	6.7 %
	たこ	4.0 %
	すずき	3.3 %
	その他	43.2 %



凡例		
	広島	74.6 %
	愛媛	24.3 %
	山口	0.4 %
	東京	0.3 %
	熊本	0.0 %
	その他	0.0 %

( 冷 凍 水 産 物 の 部 )

本月の総卸売数量は、1,142 kg で、前月に比し 1,084 kgの卸売 減 で、  
 前年同月に比し 96 kg の 減 となっている。

品目別にこれを見ると、  
 第1位 冷凍さけ 205 kg 第2位 冷凍えび 161 kg  
 第3位 冷凍さば 85 kg 第4位 冷凍あなご 69 kg  
 第5位 冷凍たら 35 kg 第6位 冷凍甲いか 27 kg  
 等の順になっている。

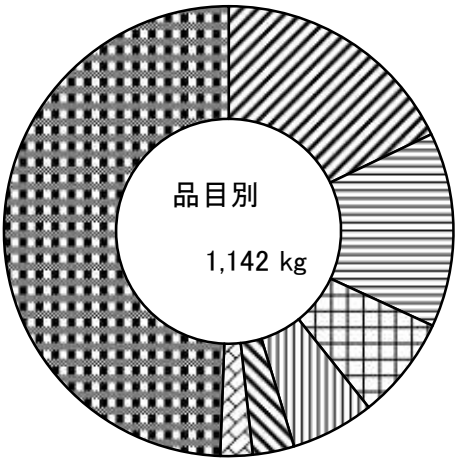
取引価格は、kg当たり平均 1,954 円で、前月に比し 950 円 低く、前年同月に  
 比し、 82 円 高くなっている。

( 加 工 水 産 物 の 部 )

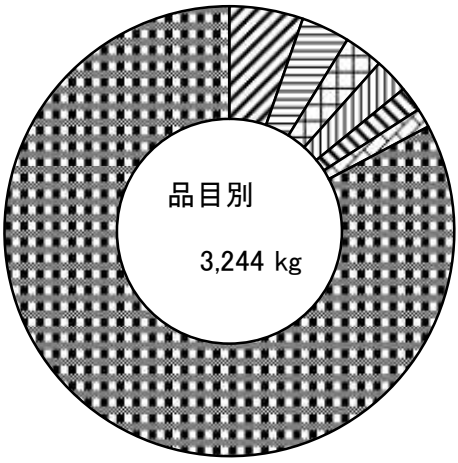
本月の総卸売数量は、3,244 kg で、前月の比し 2,238 kgの卸売 減 で、  
 前年同月に比し 247 kg の 増 となっている。

品目別にこれを見ると、  
 第1位 塩さば 175 kg 第2位 塩いわし 115 kg  
 第3位 かまぼこ 91 kg 第4位 てんぷら 82 kg  
 第5位 ちくわ 61 kg 第6位 いりこ 48 kg  
 等の順になっている。

取引価格は、kg当たり平均 1,884 円で、前月に比し 1,219 円 低く、前年同月に  
 比し、 706 円 低くなっている。



凡例		
	冷凍さけ	17.9 %
	冷凍えび	14.0 %
	冷凍さば	7.4 %
	冷凍あなご	6.0 %
	冷凍たら	3.0 %
	冷凍甲いか	2.3 %
	その他	49.4 %



凡例		
	塩さば	5.3 %
	塩いわし	3.5 %
	かまぼこ	2.8 %
	てんぷら	2.5 %
	ちくわ	1.8 %
	いりこ	1.4 %
	その他	82.7 %