

青 果 部 種 類 別 取 扱 高

野 菜		果 実		合 計	
数 量	金 額	数 量	金 額	数 量	金 額
794,160	231,370,011	171,810	77,081,773	965,970	308,451,784

単位(Kg,円)

(卸売業者1社: 広印呉青果)

<< 卸 売 概 況 >>

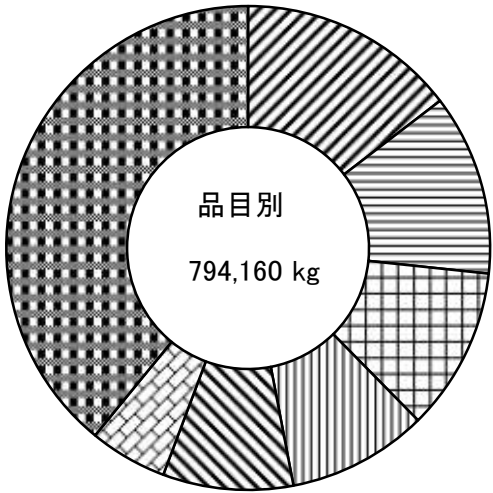
( 野 菜 の 部 )

本月の総卸売数量は、794,160 kg で、前月に比し 28,936 kgの卸売 増 で、  
 前年同月に比し 29,293 kg の 増 となっている。

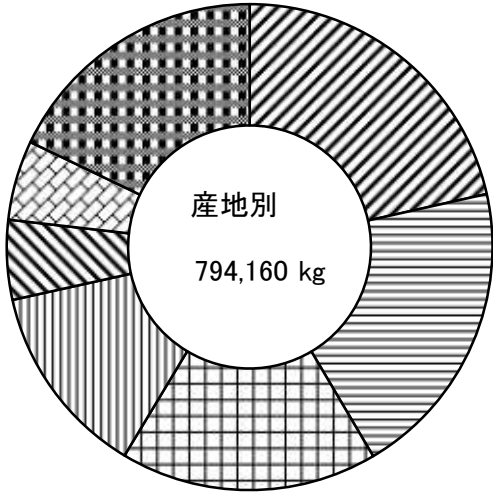
品目別にこれを見ると、  
 第1位 だいこん 115,974 kg 第2位 きゃべつ 96,722 kg  
 第3位 たまねぎ 86,740 kg 第4位 じゃがいも 74,948 kg  
 第5位 にんじん 69,353 kg 第6位 はくさい 41,884 kg  
 等の順になっている。

産地別の総卸売数量は、  
 第1位 北海道 171,262 kg 第2位 長崎 159,063 kg  
 第3位 広島 135,869 kg 第4位 熊本 102,618 kg  
 第5位 福岡 42,835 kg 第6位 愛知 42,265 kg  
 等の順になっている。

取引価格は、kg当たり平均 291 円で、前月に比し 24 円 低く、前年同月に  
 比し、 36 円 低くなっている。



凡例		
	だいこん	14.6 %
	きゃべつ	12.1 %
	たまねぎ	10.9 %
	じゃがいも	9.4 %
	にんじん	8.7 %
	はくさい	5.2 %
	その他	39.1 %



凡例		
	北海道	21.5 %
	長崎	20.0 %
	広島	17.1 %
	熊本	12.9 %
	福岡	5.3 %
	愛知	5.3 %
	その他	17.9 %

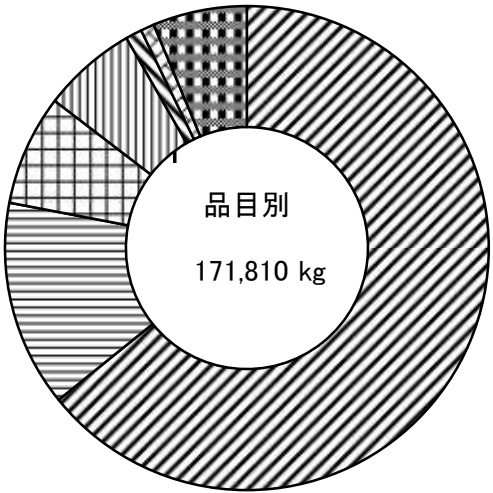
( 果 実 の 部 )

本月の総卸売数量は、171,810 kg で、前月に比し 40,928 kgの卸売 増 で、  
 前年同月に比し 3,689 kg の 増 となっている。

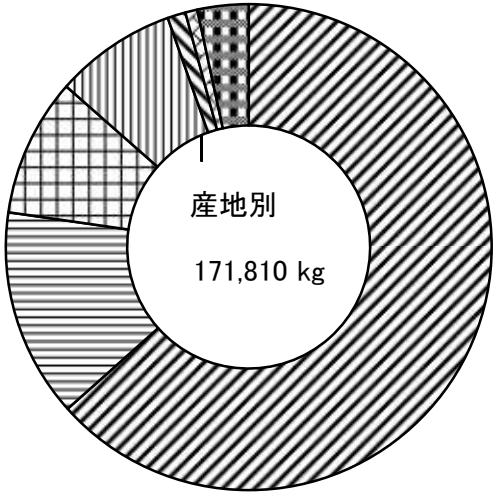
品目別にこれを見ると、  
 第1位 みかん 110,305 kg 第2位 バナナ 23,860 kg  
 第3位 ふじ 12,730 kg 第4位 いちご 10,908 kg  
 第5位 愛宕かき 2,040 kg 第6位 レモン 1,644 kg  
 等の順になっている。

産地別の総卸売数量は、  
 第1位 広島 109,043 kg 第2位 フィリピン 23,910 kg  
 第3位 青森 15,830 kg 第4位 熊本 13,928 kg  
 第5位 愛媛 2,101 kg 第6位 ニュージーランド 1,454 kg  
 等の順になっている。

取引価格は、kg当たり平均 449 円で、前月に比し 150 円 高く、前年同月に  
 比し、 49 円 低くなっている。



凡例		
	みかん	64.2 %
	バナナ	13.8 %
	ふじ	7.4 %
	いちご	6.3 %
	愛宕かき	1.1 %
	レモン	0.9 %
	その他	6.3 %



凡例		
	広島	63.4 %
	フィリピン	13.9 %
	青森	9.2 %
	熊本	8.1 %
	愛媛	1.2 %
	ニュージーランド	0.8 %
	その他	3.4 %