

水産物部種類別取扱高

単位(Kg,円)

| 生鮮水産物 | | 冷凍水産物 | | 加工水産物 | | 合 計 | |
|--------|------------|-------|-----------|-------|------------|--------|-------------|
| 数 量 | 金 額 | 数 量 | 金 額 | 数 量 | 金 額 | 数 量 | 金 額 |
| 54,899 | 86,039,170 | 2,226 | 6,464,191 | 5,482 | 17,008,651 | 62,607 | 109,512,012 |

(卸売業者1社:呉中央水産)

<< 卸 売 概 況 >>

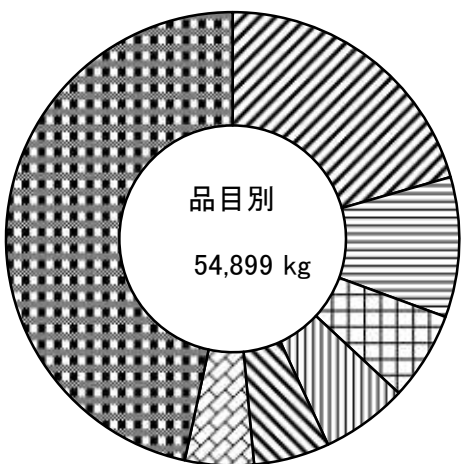
(生 鮮 水 産 物 の 部)

本月の総卸売数量は、54,899 kg で、前月に比し 18,474 kgの卸売 増 で、前年同月に比し 3,649 kg の 減 となっている。

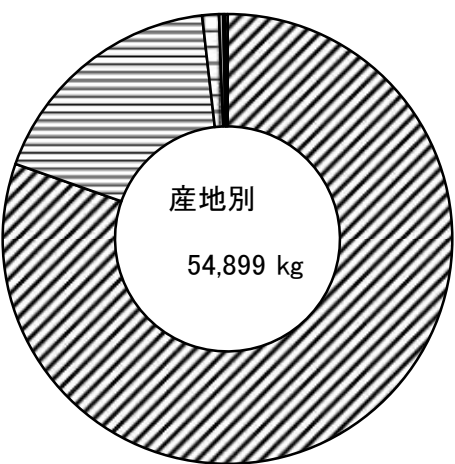
品目別にこれを見ると、
 第1位 たい 11,353 kg 第2位 いか 5,510 kg
 第3位 はまち 3,477 kg 第4位 すずき 3,437 kg
 第5位 ぶり 2,967 kg 第6位 えび 2,728 kg
 等の順になっている。

産地別の総卸売数量は、
 第1位 広島 44,152 kg 第2位 愛媛 9,777 kg
 第3位 東京 660 kg 第4位 山口 212 kg
 第5位 三重 68 kg 第6位 熊本 27 kg
 等の順になっている。

取引価格は、kg当たり平均 1,567 円で、前月に比し 81 円 高く、前年同月に比し、 136 円 高くなっている。



| 凡例 | | |
|-----|--------|--|
| たい | 20.6 % | |
| いか | 10.0 % | |
| はまち | 6.3 % | |
| すずき | 6.2 % | |
| ぶり | 5.4 % | |
| えび | 4.9 % | |
| その他 | 46.6 % | |



| 凡例 | | |
|-----|--------|--|
| 広島 | 80.4 % | |
| 愛媛 | 17.8 % | |
| 東京 | 1.2 % | |
| 山口 | 0.3 % | |
| 三重 | 0.1 % | |
| 熊本 | 0.0 % | |
| その他 | 0.2 % | |

(冷 凍 水 産 物 の 部)

本月の総卸売数量は、2,226 kg で、前月に比し 1,219 kgの卸売 増 で、前年同月に比し 266 kg の 増 となっている。

品目別にこれを見ると、
 第1位 冷凍えび 634 kg 第2位 冷凍さけ 413 kg
 第3位 冷凍たら 250 kg 第4位 冷凍かに 132 kg
 第5位 冷凍さば 62 kg 第6位 冷凍あなご 52 kg
 等の順になっている。

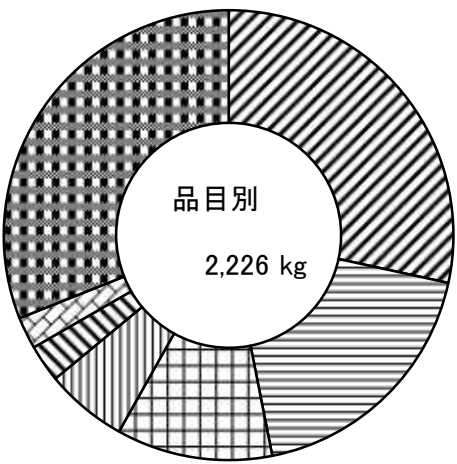
取引価格は、kg当たり平均 2,904 円で、前月に比し 898 円 高く、前年同月に比し、 24 円 高くなっている。

(加 工 水 産 物 の 部)

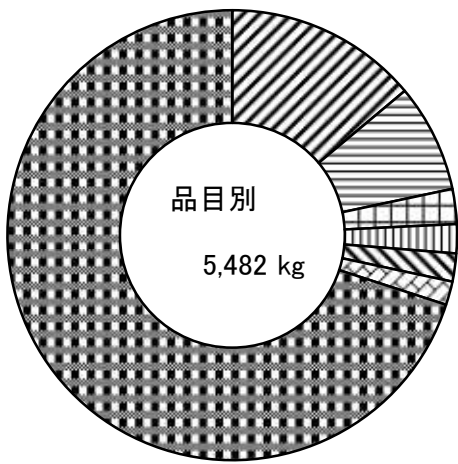
本月の総卸売数量は、5,482 kg で、前月の比し 2,336 kgの卸売 増 で、前年同月に比し 1,140 kg の 増 となっている。

品目別にこれを見ると、
 第1位 塩かずのこ 766 kg 第2位 かまぼこ 428 kg
 第3位 塩さば 142 kg 第4位 てんぷら 118 kg
 第5位 ちくわ 111 kg 第6位 塩たらこ 95 kg
 等の順になっている。

取引価格は、kg当たり平均 3,103 円で、前月に比し 845 円 高く、前年同月に比し、 141 円 低くなっている。



| 凡例 | | |
|-------|--------|--|
| 冷凍えび | 28.4 % | |
| 冷凍さけ | 18.5 % | |
| 冷凍たら | 11.2 % | |
| 冷凍かに | 5.9 % | |
| 冷凍さば | 2.7 % | |
| 冷凍あなご | 2.3 % | |
| その他 | 31.0 % | |



| 凡例 | | |
|-------|--------|--|
| 塩かずのこ | 13.9 % | |
| かまぼこ | 7.8 % | |
| 塩さば | 2.5 % | |
| てんぷら | 2.1 % | |
| ちくわ | 2.0 % | |
| 塩たらこ | 1.7 % | |
| その他 | 70.0 % | |