

水産物部種類別取扱高

単位(Kg,円)

生鮮水産物		冷凍水産物		加工水産物		合 計	
数 量	金 額	数 量	金 額	数 量	金 額	数 量	金 額
36,425	54,113,761	1,007	2,020,242	3,146	7,103,786	40,578	63,237,789

(卸売業者1社:呉中央水産)

<< 卸 売 概 況 >>

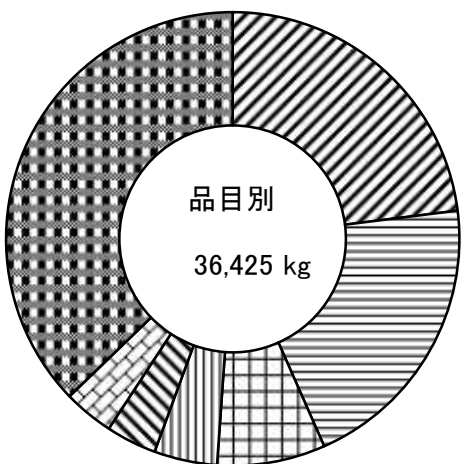
(生 鮮 水 産 物 の 部)

本月の総卸売数量は、36,425 kg で、前月に比し 1,353 kgの卸売 増 で、
 前年同月に比し 10,346 kg の 減 となっている。

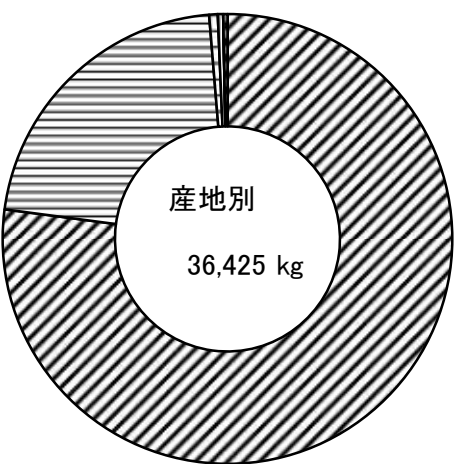
品目別にこれを見ると、
 第1位 たい 8,406 kg 第2位 いか 7,434 kg
 第3位 はまち 2,817 kg 第4位 えび 1,659 kg
 第5位 はも 1,326 kg 第6位 はぎ 1,320 kg
 等の順になっている。

産地別の総卸売数量は、
 第1位 広島 28,097 kg 第2位 愛媛 7,890 kg
 第3位 山口 231 kg 第4位 東京 172 kg
 第5位 熊本 32 kg 第6位 福井 3 kg
 等の順になっている。

取引価格は、kg当たり平均 1,486 円で、前月に比し 15 円 高く、前年同月に
 比し、 215 円 高くなっている。



凡例		
たい	23.0 %	
いか	20.4 %	
はまち	7.7 %	
えび	4.5 %	
はも	3.6 %	
はぎ	3.6 %	
その他	37.2 %	



凡例		
広島	77.1 %	
愛媛	21.6 %	
山口	0.6 %	
東京	0.4 %	
熊本	0.0 %	
福井	0.0 %	
その他	0.3 %	

(冷 凍 水 産 物 の 部)

本月の総卸売数量は、1,007 kg で、前月に比し 298 kgの卸売 減 で、
 前年同月に比し 148 kg の 減 となっている。

品目別にこれを見ると、
 第1位 冷凍えび 228 kg 第2位 冷凍さけ 201 kg
 第3位 冷凍さば 74 kg 第4位 冷凍まぐろ 46 kg
 第5位 冷凍あなご 43 kg 第6位 冷凍さわら 29 kg
 等の順になっている。

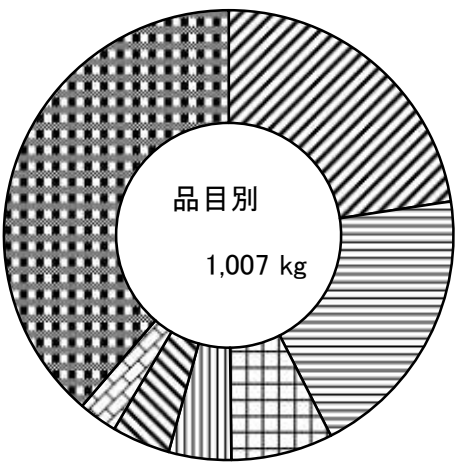
取引価格は、kg当たり平均 2,006 円で、前月に比し 647 円 低く、前年同月に
 比し、 126 円 高くなっている。

(加 工 水 産 物 の 部)

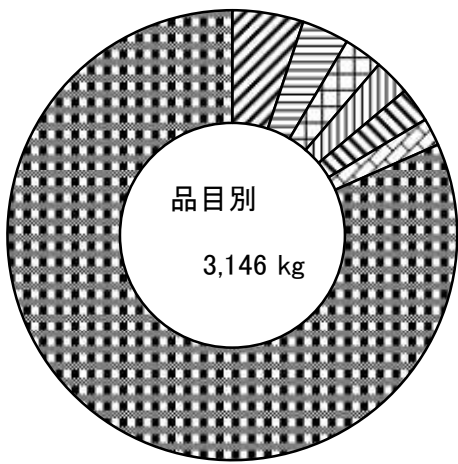
本月の総卸売数量は、3,146 kg で、前月の比し 649 kgの卸売 減 で、
 前年同月に比し 741 kg の 減 となっている。

品目別にこれを見ると、
 第1位 塩さば 162 kg 第2位 かまぼこ 107 kg
 第3位 てんぷら 89 kg 第4位 塩さんま 83 kg
 第5位 ちくわ 80 kg 第6位 いりこ 64 kg
 等の順になっている。

取引価格は、kg当たり平均 2,258 円で、前月に比し 102 円 低く、前年同月に
 比し、 209 円 高くなっている。



凡例		
冷凍えび	22.6 %	
冷凍さけ	19.9 %	
冷凍さば	7.3 %	
冷凍まぐろ	4.5 %	
冷凍あなご	4.2 %	
冷凍さわら	2.8 %	
その他	38.7 %	



凡例		
塩さば	5.1 %	
かまぼこ	3.4 %	
てんぷら	2.8 %	
塩さんま	2.6 %	
ちくわ	2.5 %	
いりこ	2.0 %	
その他	81.6 %	