

青果部種類別取扱高

単位(Kg,円)

野菜		果実		合計	
数量	金額	数量	金額	数量	金額
665,863	201,025,291	135,536	76,645,516	801,399	277,670,807

(卸売業者1社: 広印呉青果)

<< 卸売概況 >>

(野菜の部)

本月の総卸売数量は、665,863 kg で、前月に比し 99,004 kgの卸売減で、前年同月に比し 64,201 kg の減となっている。

品目別にこれを見ると、
 第1位 だいこん 122,225 kg 第2位 たまねぎ 122,050 kg
 第3位 じゃがいも 71,459 kg 第4位 きゃべつ 55,334 kg
 第5位 はくさい 47,808 kg 第6位 にんじん 38,424 kg
 等の順になっている。

産地別の総卸売数量は、
 第1位 北海道 198,451 kg 第2位 長崎 103,654 kg
 第3位 広島 77,688 kg 第4位 熊本 57,820 kg
 第5位 鹿児島 37,614 kg 第6位 福岡 33,785 kg
 等の順になっている。

取引価格は、kg当たり平均 302 円で、前月に比し 25 円 低く、前年同月に比し、 81 円 高くなっている。

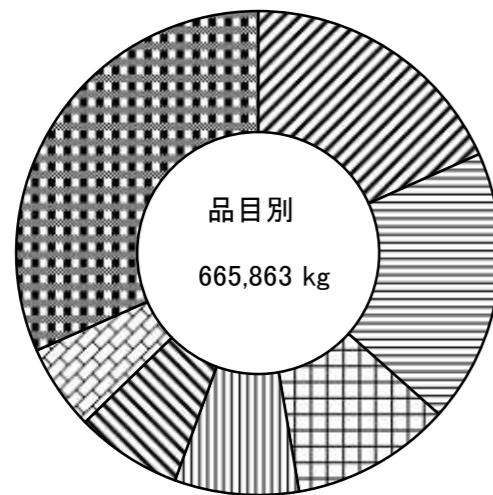
(果実の部)

本月の総卸売数量は、135,536 kg で、前月に比し 32,585 kgの卸売減で、前年同月に比し 2,775 kg の増となっている。

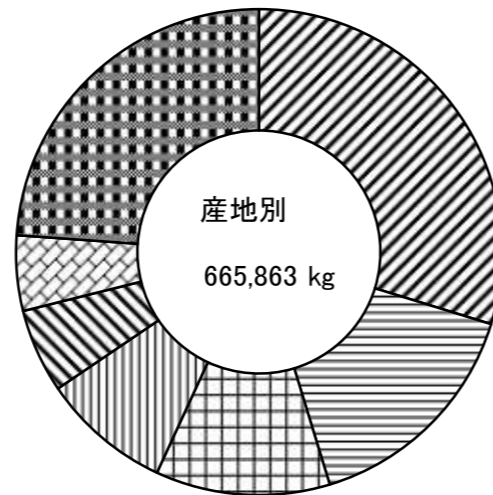
品目別にこれを見ると、
 第1位 みかん 38,329 kg 第2位 パナナ 33,862 kg
 第3位 いちご 14,448 kg 第4位 ふじ 13,545 kg
 第5位 はっさく 4,050 kg 第6位 いよかん 2,935 kg
 等の順になっている。

産地別の総卸売数量は、
 第1位 広島 63,489 kg 第2位 フィリピン 33,876 kg
 第3位 熊本 19,607 kg 第4位 青森 13,715 kg
 第5位 愛媛 2,005 kg 第6位 オーストラリア 731 kg
 等の順になっている。

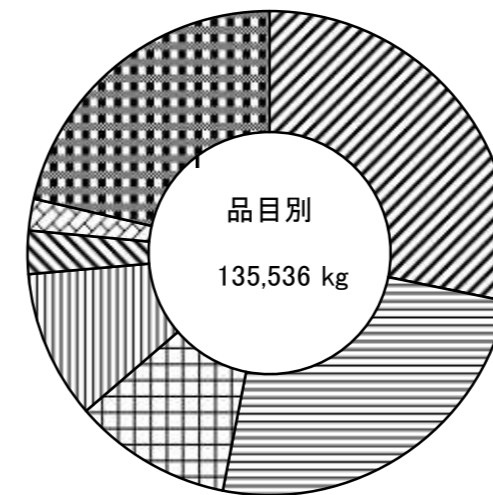
取引価格は、kg当たり平均 565 円で、前月に比し 67 円 高く、前年同月に比し、 59 円 高くなっている。



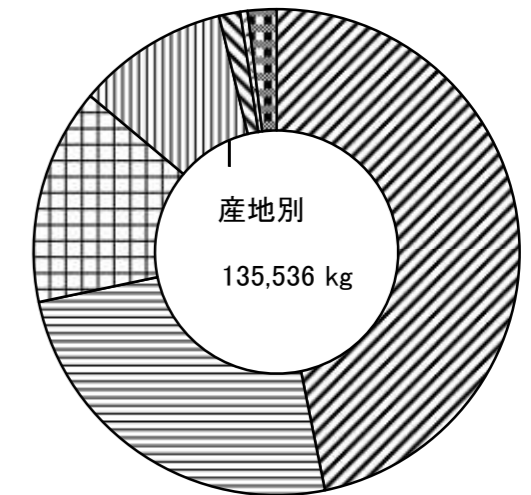
品目	割合
だいこん	18.3 %
たまねぎ	18.3 %
じゃがいも	10.7 %
きゃべつ	8.3 %
はくさい	7.1 %
にんじん	5.7 %
その他	31.6 %



産地	割合
北海道	29.8 %
長崎	15.5 %
広島	11.6 %
熊本	8.6 %
鹿児島	5.6 %
福岡	5.0 %
その他	23.9 %



品目	割合
みかん	28.2 %
バナナ	24.9 %
いちご	10.6 %
ふじ	9.9 %
はっさく	2.9 %
いよかん	2.1 %
その他	21.4 %



産地	割合
広島	46.8 %
フィリピン	24.9 %
熊本	14.4 %
青森	10.1 %
愛媛	1.4 %
オーストラリア	0.5 %
その他	1.9 %