

# 水産物部種類別取扱高

単位(Kg,円)

生鮮水産物		冷凍水産物		加工水産物		合計	
数量	金額	数量	金額	数量	金額	数量	金額
42,200	58,632,678	1,238	2,318,126	2,997	7,763,205	46,435	68,714,009

(卸売業者1社: 呉中央水産)

## << 卸売概況 >>

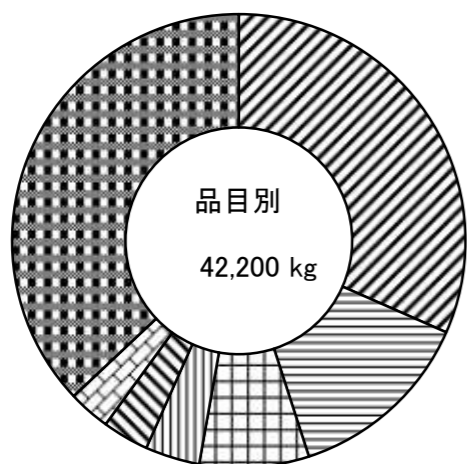
### ( 生 鮮 水 産 物 の 部 )

本月の総卸売数量は、42,200 kg で、前月に比し 16,348 kgの卸売 減 で、前年同月に比し 90 kg の 増 となっている。

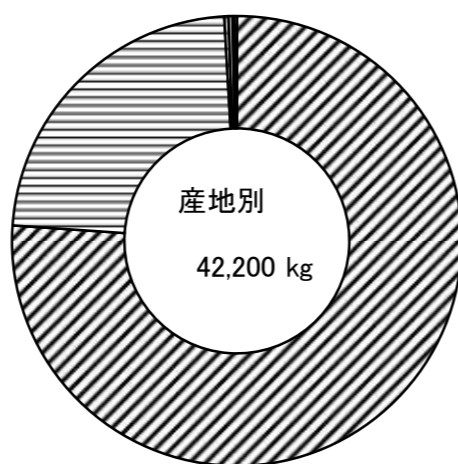
品目別にこれを見ると、  
 第1位 たい 13,348 kg 第2位 いか 5,676 kg  
 第3位 はまち 3,314 kg 第4位 かれい 1,656 kg  
 第5位 ひらめ 1,431 kg 第6位 たこ 1,294 kg  
 等の順になっている。

産地別の総卸売数量は、  
 第1位 広島 32,119 kg 第2位 愛媛 9,711 kg  
 第3位 山口 165 kg 第4位 東京 139 kg  
 第5位 福岡 50 kg 第6位 熊本 15 kg  
 等の順になっている。

取引価格は、kg当たり平均 1,389 円で、前月に比し 42 円 低く、前年同月に比し、78 円 高くなっている。



凡例	品名	割合
斜線	たい	31.6 %
横線	いか	13.4 %
縦線	はまち	7.8 %
格子	かれい	3.9 %
斜線	ひらめ	3.3 %
格子	たこ	3.0 %
斜線	その他	37.0 %



凡例	産地	割合
斜線	広島	76.1 %
横線	愛媛	23.0 %
縦線	山口	0.3 %
格子	東京	0.3 %
斜線	福岡	0.1 %
格子	熊本	0.0 %
斜線	その他	0.2 %

### ( 冷 凍 水 産 物 の 部 )

本月の総卸売数量は、1,238 kg で、前月に比し 722 kgの卸売 減 で、前年同月に比し 459 kg の 増 となっている。

品目別にこれを見ると、  
 第1位 冷凍さけ 234 kg 第2位 冷凍えび 182 kg  
 第3位 冷凍さわら 176 kg 第4位 冷凍たら 69 kg  
 第5位 冷凍いか 45 kg 第6位 冷凍あなご 45 kg  
 等の順になっている。

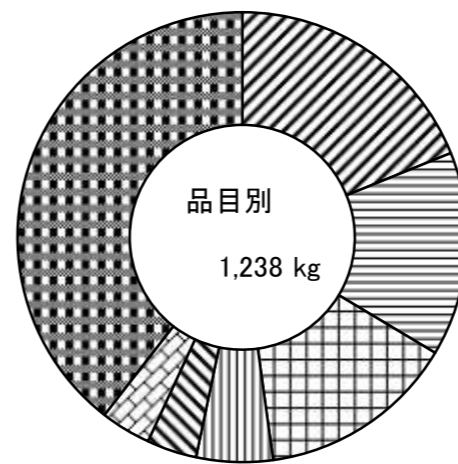
取引価格は、kg当たり平均 1,872 円で、前月に比し 1,008 円 低く、前年同月に比し、274 円 低くなっている。

### ( 加 工 水 産 物 の 部 )

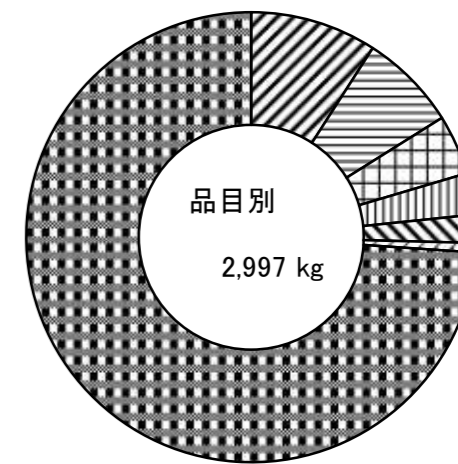
本月の総卸売数量は、2,997 kg で、前月の比し 1,345 kgの卸売 減 で、前年同月に比し 438 kg の 減 となっている。

品目別にこれを見ると、  
 第1位 塩さば 274 kg 第2位 塩いわし 210 kg  
 第3位 かまぼこ 130 kg 第4位 てんぷら 92 kg  
 第5位 ちくわ 61 kg 第6位 塩たらこ 21 kg  
 等の順になっている。

取引価格は、kg当たり平均 2,590 円で、前月に比し 654 円 低く、前年同月に比し、267 円 高くなっている。



凡例	品名	割合
斜線	冷凍さけ	18.9 %
横線	冷凍えび	14.7 %
縦線	冷凍さわら	14.2 %
格子	冷凍たら	5.5 %
斜線	冷凍いか	3.6 %
格子	冷凍あなご	3.6 %
斜線	その他	39.5 %



凡例	品名	割合
斜線	塩さば	9.1 %
横線	塩いわし	7.0 %
縦線	かまぼこ	4.3 %
格子	てんぷら	3.0 %
斜線	ちくわ	2.0 %
格子	塩たらこ	0.7 %
斜線	その他	73.9 %