

令和6年

# 市場年報

吳市地方卸売市場

# 目 次

## まえがき

### 総括の部

呉市地方卸売市場位置図	1
市場概要	2
部類別取扱高表	5
令和6年部類別・月別取扱高表	6
令和6年地場青果物・月別取扱高	7

### 青果物の部

野菜月別取扱高ベスト10	8
果実月別取扱高ベスト10	9
野菜産地別・月別取扱高表	10
野菜品目産地別・月別取扱高表	14
果実産地別・月別取扱高表	47
果実品目産地別・月別取扱高表	50

### 水産物の部

生鮮水産物月別取扱高ベスト10	63
生鮮水産物産地別・月別取扱高表	64
生鮮水産物品目産地別・月別取扱高表	65
冷凍水産物品目別・月別取扱高表	76
加工水産物品目別・月別取扱高表	77

### 年 表

呉市地方卸売市場年表	78
------------	----

## ま え が き

この年報は、令和6年1月から令和6年12月までにおける当市場の取扱状況について、卸売業者から提出された資料に基づき統計的に整理して作成したものです。

これにより、市場の動態を明らかにし、市場運営の基礎資料とするとともに関係各方面の参考に資するため市場情報提供の一環として刊行したものであります。

関係各位の参考資料として有効にご利用いただければ幸いです。

令和7年1月

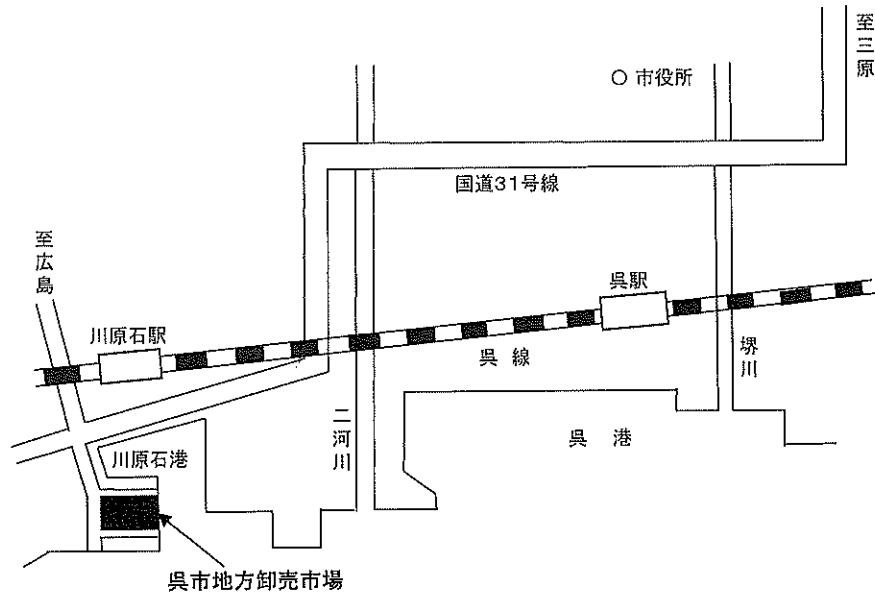
一般社団法人

呉市地方卸売市場協会

代表理事 中下 壮平

# 総括の部

## 呉市地方卸売市場位置図



### 呉市地方卸売市場

〒737-0831

広島県呉市光町15番1号

一般社団法人 呉市地方卸売市場協会

電話 (0823) 22-5114 代表理事 中下 壮平

22-5114 事務長 松下 武雄

総務 荒谷あゆみ

業務担当 木下ゆかり

施設担当 田中 匠

FAX (0823) 36-2293

## 市場概要

(令和6年12月31日現在)

1. 所在地 呉市光町15番1号
2. 開設市 呉市
3. 業務開始年月日 昭和26年 1月20日 (全国で11番目の中央市場)  
 新市場設置認可 昭和57年 7月15日  
 業務開始(青果) 昭和57年 7月26日  
 (水産) 昭和59年 2月24日  
 地方卸売市場に転換 平成20年 4月 1日  
 指定管理者運営開始 平成24年 4月 1日

### 4. 開場及び休日

- (1) 開場の時間 午前5時から午後3時まで
- (2) 令和6年開市日数 青果249日 水産250日
- (3) 休日  
 ア. 日曜日(1月5日及び12月27日から12月30日までの日曜日を除く。)  
 イ. 国民の祝日, 1月2日から1月4日まで, 及び12月31日  
 ウ. 令和6年臨時休業日数 青果50日 水産49日

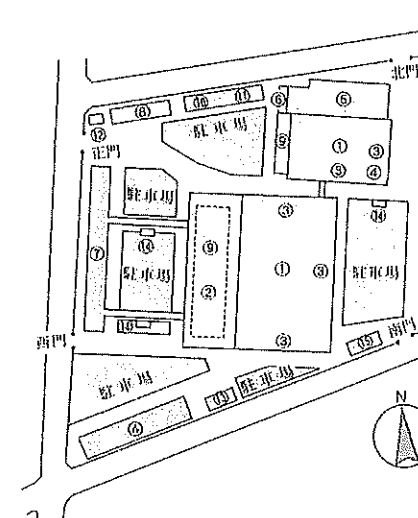
### 5. 取扱品の部類 青果部, 水産物部

6. 施設の概要及び配置図
- |       |               |
|-------|---------------|
| 敷地面積  | 50,521㎡       |
| 建設延面積 | 24,628㎡       |
| 駐車場   | 12,368㎡(576台) |
| 事業費   | 3,808,304千円   |

### (1) 施設の概要

番号	施設の名称	面積(㎡)	摘要	番号	施設の名称	面積(㎡)	摘要
①	卸売場	7,685	青果5,477㎡ 水産2,208㎡	⑩	卸売業者事務所	2,159	青果1,483㎡ 水産 676㎡
②	仲卸売場	4,433	青果12店舗	⑪	関係業者等事務所	443	
③	(買荷保管・積込所)	(1,182)	(青果925㎡・水産257㎡)	⑫	附属店舗	470	食堂
④	倉庫	1,267 112	12室 水産棟2階	⑬	守衛所	38	
⑤	冷蔵庫	1,665		⑭	ゴミ集積所	120	コンテナ設備
⑥	加工所	405		⑮	屋外便所	66	3カ所
⑦	関連商品売場	2,923	8店舗	⑯	福利厚生施設	428	
⑧	管理事務所	1,121					

### (2) 施設の配置図



7. 市場内業者数

卸売業者 青果 1  
 水産物 1  
 仲卸業者 青果 6  
 関連事業者 16

8. 卸売業者名

部 別	卸売業者	代表者	電話(0823)	資本金(万円)
青 果	広印呉青果株式会社	山下 秀重	24-2424	2,500
水産物	呉中央水産株式会社	薦田 清英	25-0101	5,000

9. 仲卸業者名

仲卸番号	会 社 名	代表者	電話(0823)
901	みなと青果	谷口 彰啓	25-1678
903	(有)マルスイ青果	遠藤 眞理	21-0345
908	マルサン青果(株)	小野 雄二	22-2204
910	(有)ニュー・カネトフルーツ	渡辺 毅	24-6222
911	(株)カネト青果	渡辺 毅	24-6222
915	(株)丸イ岩岡商店	岩岡 潮美	25-4400

10. 売買参加者

青果部 81人  
 呉青果食品商業協同組合  
 理事長 宮本 幹三  
 電 話 (0823)21-4804  
 水産物部 123人  
 呉地区魚類協同組合  
 理事長 立山 喜勝  
 電 話 (0823)22-2576

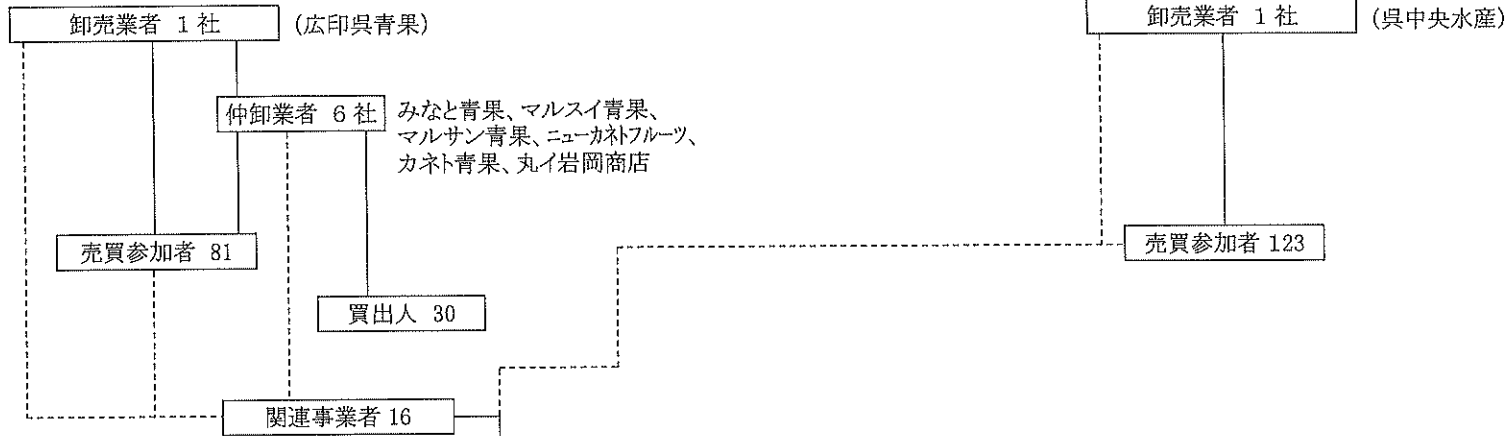
11. 買 出 人

青果部 30人  
 呉市地方卸売市場買出人組合  
 組合長 森側 浩  
 電 話 (0823)25-4300

## 12. 市場組織図

青果部

水産物部



第1種関連事業者 10業者  
 呉海産物、クレスイ食品、呉乾物、  
 呉共同食品センター、ムロオ、三次商事、  
 呉市場冷蔵、原田運送、カネイ、クレユー

第2種関連事業者 6業者  
 キッチン城、Tomotasu、たていし園呉、ハイアップ  
 花本冷熱、エンカウンター

R6.12.31現在

		市内	市外	計
売買参加者	青果	59	22	81
	水産物	89	34	123
	計	148	56	204
買出人	青果	23	7	30

その他組合等 5団体

(団体名)		(代表者名)	
—	呉市地方卸売市場協会	会長	中下 壮平
—	呉仲卸青果協同組合	理事長	小野 雄二
—	呉青果食品商業協同組合	理事長	宮本 幹三
—	呉地区魚類協同組合	理事長	立山 喜勝
—	呉市地方卸売市場買出人組合	組合長	森側 浩



## 部 類 別 取 扱 高 表

区 分	数 量	金 額		
		前年対比	前年対比	
	Kg	%	円	%
合 計	10,849,567	91.5	3,978,558,716	100.3
青 果 部	10,208,001	91.7	3,090,212,437	105.0
水 産 物 部	641,566	88.5	888,346,279	86.6

令和 6年部類別・月別取扱高表

No. 1/ 1

部別	種別	合計	単位											
			1 月	2 月	3 月	4 月	5 月	6 月	7 月	8 月	9 月	10 月	11 月	12 月
青 果 物	野菜	8,615,174	730,064	757,111	768,356	774,343	786,929	664,641	596,212	636,730	702,031	716,688	717,201	764,867
		2,377,825,845	161,647,069	164,598,388	192,621,047	218,090,423	230,401,140	178,308,675	183,124,604	196,704,824	195,673,627	191,312,656	215,182,777	250,180,615
	果実	1,592,827	132,761	149,430	163,534	148,419	123,137	108,854	128,290	113,409	93,476	125,496	137,902	168,121
		712,386,592	67,179,385	75,930,331	87,286,456	72,916,817	50,574,592	40,461,341	58,720,314	47,884,792	38,313,846	44,127,474	45,338,492	83,652,752
	計	10,208,001	862,825	906,541	931,890	922,762	910,066	773,495	724,502	750,139	795,507	842,183	855,103	932,988
		3,090,212,437	228,826,454	240,528,719	279,907,503	291,007,240	280,975,732	218,770,016	241,844,918	244,589,616	233,987,473	235,440,130	260,521,269	333,813,367
水 産 物	鮮魚	574,373	42,110	43,472	48,452	59,847	53,595	49,756	45,643	41,155	38,510	46,514	46,771	58,548
		740,491,429	55,205,289	55,632,223	64,822,735	69,748,554	62,376,350	59,880,637	62,848,447	57,938,268	50,691,832	58,127,419	59,449,943	83,769,732
	冷凍	15,201	779	970	1,212	1,308	1,216	1,276	1,429	1,338	1,218	1,340	1,155	1,960
		32,240,808	1,671,584	2,123,498	2,794,497	2,807,146	2,325,894	2,190,913	2,550,165	2,983,901	2,436,474	2,540,621	2,170,871	5,645,244
	加工	51,992	3,435	3,975	3,963	4,461	4,644	5,073	5,545	4,546	3,947	4,174	3,887	4,342
		115,614,042	7,979,328	7,689,776	8,495,171	8,397,914	8,145,794	9,338,601	17,357,932	10,513,148	6,985,349	8,663,942	7,962,827	14,084,260
	計	641,566	46,324	48,417	53,627	65,616	59,455	56,105	52,617	47,039	43,675	52,028	51,813	64,850
		888,346,279	64,856,201	65,445,497	76,112,403	80,953,614	72,848,038	71,410,151	82,756,544	71,435,317	60,113,655	69,331,982	69,583,641	103,499,236
総 計	10,849,567	909,149	954,958	985,517	988,378	969,521	829,600	777,119	797,178	839,182	894,211	906,916	997,838	
	3,978,558,716	293,682,655	305,974,216	356,019,906	371,960,854	353,823,770	290,180,167	324,601,462	316,024,933	294,101,128	304,772,112	330,104,910	437,312,603	

# 令和 6年地場青果物・月別取扱高

No. 1/ 1

上段 数量 kg  
 単位  
 下段 金額 円

部別	種別	合計	1月	2月	3月	4月	5月	6月	7月	8月	9月	10月	11月	12月
青	野菜	142,641	12,314	14,489	11,339	17,079	11,881	10,769	8,914	8,756	10,585	9,915	12,276	14,324
		52,837,940	4,631,060	3,995,714	3,568,553	5,452,121	3,588,683	3,589,149	3,130,400	3,359,771	4,610,577	4,301,677	5,306,380	7,303,855
果	果実	96,323	18,153	18,441	14,789	7,867	5,292	1,680	562	540	874	4,113	6,251	17,763
		20,467,056	3,399,756	3,263,276	2,653,007	1,306,229	634,630	187,196	68,298	292,842	448,816	1,175,412	1,748,034	5,289,560
部	計	238,964	30,467	32,930	26,128	24,946	17,173	12,449	9,475	9,296	11,459	14,028	18,527	32,086
		73,304,996	8,030,816	7,258,990	6,221,560	6,758,350	4,223,313	3,776,345	3,198,698	3,652,613	5,059,393	5,477,089	7,054,414	12,593,415

# 青果物の部

野菜月別取扱高ベスト10

No. 1/ 1

単位：kg

区分	合計	1月	2月	3月	4月	5月	6月	7月	8月	9月	10月	11月	12月
総取扱量	数量 8,615,174	730,084	757,111	768,356	774,343	786,929	664,641	596,212	636,730	702,031	716,688	717,201	764,867
1位	品名 たまねぎ	だいこん	きゃべつ	たまねぎ	きゃべつ	たまねぎ	たまねぎ	たまねぎ	たまねぎ	たまねぎ	たまねぎ	たまねぎ	たまねぎ
	数量 1,487,096	104,107	113,392	124,995	147,792	143,096	141,072	107,583	116,413	157,080	118,400	111,790	121,840
2位	品名 きゃべつ	たまねぎ	だいこん	きゃべつ	たまねぎ	きゃべつ	きゃべつ	きゃべつ	きゃべつ	きゃべつ	きゃべつ	じゃがいも	だいこん
	数量 1,140,656	99,680	109,704	120,896	136,069	101,060	69,828	79,614	85,540	91,640	101,600	95,596	117,430
3位	品名 だいこん	きゃべつ	たまねぎ	だいこん	だいこん	だいこん	にんじん	レタス	じゃがいも	じゃがいも	じゃがいも	だいこん	じゃがいも
	数量 940,522	93,638	109,080	113,031	84,211	90,455	45,091	36,851	56,242	91,115	99,555	92,336	114,369
4位	品名 じゃがいも	じゃがいも	じゃがいも	じゃがいも	にんじん	じゃがいも	じゃがいも	だいこん	だいこん	だいこん	だいこん	きゃべつ	きゃべつ
	数量 832,323	71,940	85,280	53,428	50,040	57,891	44,444	36,733	45,947	47,852	56,313	77,940	57,716
5位	品名 にんじん	にんじん	にんじん	はくさい	さつまいも	にんじん	だいこん	にんじん	レタス	さつまいも	さつまいも	さつまいも	はくさい
	数量 490,689	54,721	36,901	41,150	38,305	45,560	42,402	33,842	36,552	40,125	48,563	38,000	48,940
6位	品名 さつまいも	はくさい	レタス	にんじん	じゃがいも	レタス	とまと	とまと	とまと	にんじん	にんじん	はくさい	にんじん
	数量 374,945	45,330	30,783	38,260	33,809	37,983	36,841	29,802	32,921	37,960	34,240	37,992	47,585
7位	品名 レタス	さつまいも	さつまいも	さつまいも	レタス	きゅうり	レタス	じゃがいも	にんじん	レタス	かぼちゃ	にんじん	レタス
	数量 371,726	29,310	29,627	33,250	28,977	35,621	36,012	28,655	31,880	27,757	32,748	34,610	27,540
8位	品名 はくさい	レタス	はくさい	レタス	やまいも	やまいも	きゅうり	なす	かぼちゃ	なす	はくさい	レタス	れんこん
	数量 354,951	25,321	28,535	29,723	28,320	30,750	34,893	27,734	28,200	25,279	29,060	26,952	26,983
9位	品名 やまいも	やまいも	やまいも	やまいも	きゅうり	とまと	やまいも	かぼちゃ	さつまいも	かぼちゃ	レタス	やまいも	さつまいも
	数量 301,864	25,050	26,590	29,660	27,185	29,792	26,130	26,960	28,055	20,380	27,276	23,656	25,786
10位	品名 とまと	ほうれんそう	ほうれんそう	れんこん	とまと	さつまいも	はくさい	やまいも	やまいも	やまいも	きゅうり	きゅうり	やまいも
	数量 265,974	18,419	22,528	19,983	26,441	26,535	21,637	26,130	27,680	19,910	19,590	19,370	19,178
その他	数量 2,054,427	162,549	164,692	163,980	173,195	188,188	166,291	182,309	147,300	142,933	149,346	158,960	157,501

# 果実月別取扱高ベスト10

No. 1/ 1

単位：kg

区分	合計	1月	2月	3月	4月	5月	6月	7月	8月	9月	10月	11月	12月	
総取扱量	数量	1,592,827	132,761	149,430	163,534	148,419	123,137	108,854	128,290	113,409	93,476	125,496	137,902	168,121
1位	品名	バナナ	バナナ	バナナ	バナナ	バナナ	バナナ	バナナ	バナナ	バナナ	バナナ	みかん	みかん	みかん
	数量	507,560	43,131	44,667	50,235	52,774	55,585	45,143	46,605	38,043	29,228	40,889	79,395	101,192
2位	品名	みかん	みかん	いちご	いちご	いちご	すいか	すいか	すいか	すいか	ツガル	バナナ	バナナ	バナナ
	数量	296,912	32,541	24,927	31,524	30,679	15,315	27,052	26,308	30,242	25,400	34,550	33,871	33,728
3位	品名	いちご	いちご	ふじ	ふじ	甘夏かん	キウイフルーツ	キウイフルーツ	もも	キウイフルーツ	みかん	ふじ	ふじ	いちご
	数量	132,194	23,340	20,440	28,170	19,373	11,649	9,590	14,175	10,468	12,605	11,720	6,050	12,056
4位	品名	ふじ	ふじ	はっさく	はっさく	ふじ	いちご	ふじ	キウイフルーツ	もも	すいか	ツガル	キウイフルーツ	愛宕かき
	数量	108,570	8,030	14,946	18,556	15,620	9,328	3,990	12,537	6,377	4,092	9,820	3,614	5,970
5位	品名	すいか	はっさく	みかん	甘夏かん	キウイフルーツ	ふじ	みかん	みかん	まくわうり	キウイフルーツ	キウイフルーツ	レモン	ふじ
	数量	108,454	4,311	11,802	10,035	7,972	6,620	3,930	5,220	4,563	3,590	3,821	2,580	4,840
6位	品名	キウイフルーツ	いよかん	いよかん	いよかん	すいか	甘夏かん	小玉すいか	まくわうり	みかん	豊水	レモン	西条かき	キウイフルーツ
	数量	68,495	2,908	3,582	1,929	5,445	4,396	3,230	4,415	4,004	2,930	1,790	2,117	2,182
7位	品名	はっさく	ネーブル	キウイフルーツ	みかん	はっさく	みかん	もも	小玉すいか	幸水	レモン	西条かき	アールスメロン	レモン
	数量	40,960	1,893	1,183	1,770	2,862	3,380	2,956	3,353	3,675	1,144	1,670	1,781	1,659
8位	品名	ツガル	レモン	レモン	オレンジ	オレンジ	ジョナゴールド	ジョナゴールド	ピオーネ	豊水	オレンジ	豊水	オレンジ	ツガル
	数量	37,000	1,546	1,152	1,032	1,054	2,030	1,890	2,380	2,850	989	1,140	510	1,250
9位	品名	甘夏かん	キウイフルーツ	オレンジ	レモン	アールスメロン	オレンジ	甘夏かん	ジョナゴールド	ふじ	ピオーネ	オレンジ	いちご	アールスメロン
	数量	35,657	916	544	1,031	603	1,394	1,659	1,980	1,190	901	1,071	340	954
10位	品名	もも	オレンジ	富有かき	キウイフルーツ	レモン	レモン	オレンジ	ふじ	アールスメロン	小玉すいか	アールスメロン	グレープフルーツ	オレンジ
	数量	23,828	649	405	975	531	912	931	1,850	1,059	650	873	238	833
その他	数量	233,199	13,496	25,783	18,279	11,506	12,528	8,483	9,466	10,939	11,967	18,152	7,407	3,456

## 野菜 産地別・月別取扱高表

単位 上段 数量 kg  
下段 金額 円

月別 産地別	合計	1月	2月	3月	4月	5月	6月	7月	8月	9月	10月	11月	12月
合計	8,615,174 2,377,825,845	730,064 161,647,069	757,111 164,598,388	768,356 192,621,047	774,343 218,090,423	786,929 230,401,140	664,641 178,308,675	596,212 183,124,604	636,730 196,704,824	702,031 195,673,627	716,688 191,312,656	717,201 215,182,777	764,867 250,160,615
北海道	2,254,940 443,069,186	188,999 35,690,609	207,966 35,684,205	158,312 26,705,720	106,642 21,620,856	38,290 13,813,038	29,862 11,922,745	71,349 20,123,854	240,240 59,119,499	352,881 67,848,080	343,163 56,324,410	266,937 46,723,273	250,296 47,492,897
青森	61,390 24,766,549	5,290 2,062,168	5,836 2,292,516	5,675 2,467,908	4,553 2,220,885	4,543 2,090,637	9,070 2,018,682	9,523 3,738,312	474 415,854	1,414 820,503	4,035 1,569,699	5,351 2,005,992	5,628 3,063,393
岩手	2,491 812,743										1,491 632,383	1,000 180,360	
宮城	110 101,297						10 5,616	1 2,349	30 25,758	40 39,138	30 28,436		
秋田	7 27,157	1 599	2 7,063	3 5,400			1 5,011	1 3,997			1 4,277	1 810	
山形	189 230,812	1 599	1 1,436	28 148,575					160 71,712	1 4,428	1 1,993	1 2,069	
福島	4 10,584					4 10,584							
茨城	212,105 48,445,583	15,615 3,961,473	11,120 2,881,008	19,445 5,700,089	34,096 8,852,058	30,073 7,162,506	18,285 3,505,356	2,322 789,372	3,745 1,668,017	4,215 914,047	4,679 1,127,250	31,299 5,806,242	37,211 6,078,165
栃木	1,871 348,138		10 4,536	1 2,106								1,860 341,496	
群馬	520,032 67,857,286				4,363 937,386	52,370 8,655,077	38,508 3,351,996	80,034 7,786,951	99,115 10,825,974	114,312 14,053,986	101,749 15,576,775	26,971 6,279,693	2,610 389,448
埼玉	2,435 907,199				190 40,608	350 117,763	95 13,219	215 69,660	405 130,680	85 27,540	125 42,897	970 464,832	
千葉	53,275 15,563,708	11,490 3,241,631	4,605 1,088,003	6,115 1,729,901	7,000 2,279,761	7,890 3,022,088	4,565 1,476,792	2,270 815,670	375 164,430	635 196,464	2,560 497,372	290 90,288	5,480 961,308
新潟	5,558 4,834,155	487 436,899	367 327,217	490 401,012	435 335,773	456 354,145	373 283,994	682 431,639	310 239,996	225 206,718	685 665,384	557 619,626	490 531,752
石川	20 6,480											10 2,700	10 3,780
福井	600 123,120							600 123,120					
山梨	372 164,106									40 11,016	332 153,090		
長野	270,390 55,767,251	583 303,596	888 414,313	883 392,788	698 332,365	12,866 3,313,892	46,610 6,462,505	57,174 9,274,042	53,273 11,150,163	44,445 12,102,101	42,300 8,649,868	9,510 2,710,387	1,162 661,231
岐阜	1,232 609,617							164 81,918	1,068 527,699				
静岡	17,124 8,584,812	5,860 2,199,096	4,200 1,505,682	3,910 1,325,462	472 388,530	1,241 672,624	689 483,948	312 459,810	100 343,386	81 271,242	78 279,067	78 266,490	104 389,475

## 野菜 産地別・月別取扱高表

単位 上段 数量 kg  
下段 金額 円

月別 産地別	合計	1月	2月	3月	4月	5月	6月	7月	8月	9月	10月	11月	12月
愛知	250,301 53,694,848	42,257 4,414,001	36,664 3,574,972	35,229 4,738,417	41,415 9,514,241	24,240 8,500,899	16,386 2,526,511	436 608,129	97 500,273	80 425,894	1,838 853,733	22,339 7,288,373	29,321 10,749,405
三重	280 163,566	30 16,848	100 57,672	40 21,060				25 11,610	10 5,940			40 26,784	35 23,652
京都	121 55,151	1 1,620	1 1,691						120 51,840				
大阪	152 646,185					2 2,689							150 643,496
兵庫	172,198 47,337,210	1,656 2,087,899	2,896 2,042,788	3,082 1,613,790	558 602,640	16,870 3,205,440	45,692 9,391,626	54,629 11,943,266	37,509 8,360,550	1,080 1,018,980	1,323 1,414,908	2,849 1,382,886	4,054 4,272,437
奈良	6 8,057					2 3,024	2 2,149	2 2,884					
和歌山	15,442 5,540,562	1,690 200,772	1,310 152,820	3 194	4 3,100	448 486,594	4,332 3,322,458					5 486	7,650 1,374,138
鳥取	42,314 22,111,446	2,500 1,081,706	219 63,677	2,635 797,526	3,885 1,427,004	11,830 7,124,004	7,986 4,937,814	2,849 1,238,673	3,671 1,454,058	1,582 669,805	681 467,468	1,100 784,918	3,376 2,064,793
島根	4,988 6,750,362	446 783,614	461 897,046	599 1,218,002	494 901,820	427 651,034	279 282,147	1,179 351,361	98 156,583	96 142,867	153 215,323	428 589,665	328 560,900
岡山	89,840 30,946,119	3,765 858,013	9,522 3,046,617	15,624 6,032,725	16,950 7,688,191	13,409 5,591,315	5,084 1,035,029	5,392 1,324,072	3,031 874,257	3,816 1,093,326	3,545 960,993	4,625 1,147,424	5,078 1,294,157
広島	1,173,979 489,099,740	90,245 29,487,063	111,675 28,139,685	83,529 25,940,932	90,598 40,554,547	100,465 42,979,873	149,058 43,889,788	116,001 45,093,541	97,121 47,422,994	88,228 46,467,174	81,713 43,149,131	69,620 41,509,587	95,727 54,465,425
山口	60,285 25,767,540	3,436 1,431,042	5,572 2,095,380	4,375 1,982,173	4,894 2,851,796	4,050 2,053,873	2,293 389,236	1,947 434,248	4,229 2,235,011	6,361 2,627,072	7,243 2,798,986	7,298 2,888,646	8,589 3,980,077
徳島	27,906 11,328,565	2,283 806,183	1,307 681,852	6,003 1,992,892	3,417 1,378,585	3,824 1,385,631	2,066 779,705	1,530 967,238	1,205 652,864	256 196,435	1,527 784,294	735 421,954	3,753 1,280,932
香川	66,412 18,288,511	8,302 2,047,275	11,842 2,350,243	11,546 2,441,027	7,381 2,458,340	5,373 1,130,608	2,434 616,029	1,271 562,738	360 169,344	434 507,590	250 31,320	8,010 2,163,088	9,211 3,810,909
愛媛	19,449 9,028,274	3,811 1,384,095	2,444 951,539	2,010 817,506	1,020 459,648	650 441,828	10 8,100	181 76,599	67 86,912	764 428,890	2,381 1,221,695	1,667 945,519	4,446 2,205,943
高知	47,105 55,230,168	3,753 3,610,307	3,316 3,810,153	4,628 4,558,457	4,288 4,671,053	7,081 6,656,037	5,028 4,301,308	4,608 5,420,934	2,913 5,263,785	2,569 4,429,347	2,519 3,410,758	2,771 3,812,356	3,631 5,285,673
福岡	319,688 145,461,466	43,308 17,492,547	38,582 14,728,944	34,563 14,190,962	37,620 15,212,149	28,631 11,923,786	24,548 8,944,334	11,785 4,807,882	5,493 2,923,814	5,967 3,903,253	15,254 8,686,591	30,296 16,129,327	43,642 26,517,877
佐賀	317,051 57,386,007	557 317,509	2,876 1,799,139	3,737 2,432,548	47,962 8,434,513	114,646 15,051,744	92,240 15,465,827	43,498 8,635,887	8,370 2,452,722	1,650 1,492,300	1,350 1,080,949	145 213,624	20 9,245
長崎	763,403 135,430,840	124,573 12,927,391	83,431 9,324,243	111,741 18,682,893	94,276 18,136,531	92,647 18,399,229	44,891 12,840,611	7,604 3,495,086	2,750 2,168,610	1,812 1,651,669	11,460 3,905,115	67,666 13,197,300	120,552 20,702,162
熊本	782,400 251,404,886	70,746 13,130,824	99,841 18,351,909	108,333 26,272,296	98,620 27,955,301	123,171 39,050,064	62,256 22,933,664	74,670 29,038,704	22,597 12,261,534	10,213 6,911,992	17,931 10,283,318	54,503 24,783,264	39,519 20,432,016



## 野菜 産地別・月別取扱高表

単位 上段 数量 kg  
下段 金額 円

月別 産地別	合計	1月	2月	3月	4月	5月	6月	7月	8月	9月	10月	11月	12月
大分	112,175 55,232,504	6,893 4,641,470	7,776 4,291,859	9,488 4,805,888	6,054 3,097,049	15,836 5,231,092	22,490 5,356,066	7,284 4,441,140	5,579 4,214,649	3,331 3,039,168	5,834 3,831,787	15,243 6,727,645	6,368 5,554,691
宮崎	124,398 53,066,624	21,558 4,245,641	21,910 7,550,597	16,229 9,636,634	13,588 5,762,317	9,608 3,399,547	2,095 1,140,863	3,782 2,585,595	4,188 2,224,345	7,083 4,159,418	7,562 3,386,667	9,743 3,815,268	7,055 5,159,732
鹿児島	618,869 170,276,689	50,438 8,411,226	57,605 10,833,284	96,926 20,401,152	115,214 24,338,504	33,940 10,826,953	6,185 5,490,213	24,084 15,790,454	30,392 14,439,680	42,499 15,824,068	46,288 14,422,594	63,265 16,309,679	52,032 13,188,882
沖縄	552 333,072		270 158,112	260 165,564	12 4,752	10 4,644							
台湾	60 2,592			60 2,592									
韓国	3,395 3,094,740	215 187,488	245 314,226	220 321,894	150 184,734	360 298,512	340 254,178	430 291,114	680 495,882	185 208,386	70 73,872	170 164,268	330 300,186
中国	67,418 22,101,489	3,742 963,749	3,495 891,897	4,899 1,032,037	5,164 1,079,828	6,124 1,248,383	6,294 1,290,136	6,425 1,601,073	6,443 3,164,033	5,086 3,022,834	5,877 3,395,898	6,809 2,335,003	7,058 2,076,618
フィリピン	119 166,081	98 136,014	18 24,948	4 5,119									
タイ	1,200 1,634,207	94 129,925	187 259,819	222 306,762	172 240,218	72 98,718	1 4,003	1 4,002	1 2,740	1 422	1 1,685	191 262,074	257 323,839
オーストラリア	810 245,052											620 215,298	190 29,754
ニュージーランド	68,190 12,766,487	195 164,484	205 190,080	16,755 2,920,428	21,680 3,599,488	24,460 4,900,997	4,890 983,990		5 7,020				
トンガ	800 251,262												800 251,262
ベルギー	1 1,232	1 643	1 589										
オランダ	5 6,480					5 6,480							
カタ	65 545,940										31 266,112	35 279,828	
アメリカ	5,147 6,397,110	110 92,664	315 265,248	75 63,180	130 109,512	560 470,016	395 332,748	465 391,716	503 427,032	557 814,914	630 1,116,558	680 1,480,140	728 833,382
メキシコ	53,045 12,952,641	15,042 2,698,386	18,032 3,541,380	680 347,436	250 234,900		9,300 2,260,278	1,490 305,964				476 444,474	7,776 3,119,823
ニュージーランド	1,230 437,562											1,030 359,802	200 77,760
ブーカン	12 142,560									12 142,560			
フランス	15 15,023								5 5,184			10 9,839	



## 野菜 品目産地別・月別取扱高表

 単位 上段 数量 kg  
 下段 金額 円

月別 品目 産地別	合 計	1 月	2 月	3 月	4 月	5 月	6 月	7 月	8 月	9 月	10 月	11 月	12 月	
だいこん	合計	940,522	104,107	109,704	113,031	84,211	90,455	42,402	36,733	45,947	47,852	56,313	92,336	117,430
		117,773,081	7,894,476	8,898,405	10,701,733	12,436,686	13,032,577	5,075,028	4,392,884	6,681,301	8,447,598	9,306,031	15,001,410	15,904,952
北海道	124,700						1,540	28,490	32,880	24,230	33,410	4,150		
	20,889,414						183,924	3,650,670	5,125,086	5,170,446	5,820,552	938,736		
青森	11,690						6,850			390	2,100	2,350		
	1,611,306						775,548			75,330	349,920	410,508		
岩手	2,480										1,480	1,000		
	412,344										231,984	180,360		
茨城	790					790								
	200,340					200,340								
群馬	73,805					21,520	6,690	5,660	12,365	21,930	5,640			
	9,183,445					3,149,658	451,602	433,069	1,432,350	3,039,174	677,592			
千葉	9,550					1,200	1,340				1,980		5,030	
	1,466,964					148,068	155,412				333,072		830,412	
石川	20											10	10	
	6,480											2,700	3,780	
長野	60							60						
	3,240							3,240						
静岡	1										1		1	
	2,344										643		1,701	
広島	118,015	26,064	49,769	27,776		724	2,120	50			10	50	11,452	
	9,445,563	1,973,441	3,803,776	2,022,745		142,452	175,824	4,320			2,160	7,069	1,313,776	
山口	7,940					250	2,200	1,780		1,300	1,520	890		
	1,057,374					39,150	285,660	196,614		154,440	222,588	158,922		
徳島	880											5	875	
	131,976											3,564	128,412	
香川	7,900		1,000	1,000	1,200	4,700								
	1,160,568		113,400	90,720	177,120	779,328								
福岡	1,140		660		140							340		
	185,328		65,124		37,800							82,404		
長崎	408,538	69,660	50,144	59,338	49,000	44,820	1,570				4,320	49,930	79,756	
	43,667,313	5,124,816	4,106,051	5,460,426	5,659,524	5,223,097	159,300				645,462	6,838,667	10,449,970	
熊本	53,350	1,700	1,520	4,440	11,640	5,410	4,330	50	700		3,330	16,310	3,920	
	10,134,709	161,773	144,234	647,784	2,591,460	1,342,116	558,036	7,020	116,100		571,104	3,315,548	679,536	
大分	24,390	560				1,920	15,760	640			520	4,970	20	
	3,995,892	74,898				458,892	2,321,298	89,532			101,628	947,484	2,160	
宮崎	6,580		520	910							2,000	2,550	600	
	1,014,228		42,768	96,714							341,280	452,466	81,000	
鹿児島	88,660	6,110	6,090	19,565	22,230	9,120						9,780	15,765	
	13,124,916	551,772	618,516	2,374,272	3,967,002	1,544,940						1,658,448	2,409,966	

## 野菜 品目産地別・月別取扱高表

 単位 上段 数量 kg  
 下段 金額 円

品目 産地別	月別	合 計	1 月	2 月	3 月	4 月	5 月	6 月	7 月	8 月	9 月	10 月	11 月	12 月	
だいこん	中国	34 79,337	13 7,776	1 4,536	2 9,072	1 3,780	1 4,536	2 8,424	3 8,419	2 7,765	2 8,208	3 8,046	1 4,536	1 4,239	
	合計	14,067 2,055,961	3,926 340,922	2,121 175,176	34 10,271								270 29,873	2,285 282,106	5,431 1,217,613
かぶ	鳥取	100 35,640												100 35,640	
	広島	1,724 218,946	478 27,603	171 19,084	34 10,271									1,041 161,988	
	徳島	8 1,728	8 1,728												
	福岡	12,155 1,769,623	3,440 311,591	1,950 156,092									270 29,873	2,285 282,106	4,210 989,961
	熊本	80 30,024													80 30,024
	合計	490,689 103,954,370	54,721 6,723,410	36,901 5,487,696	38,260 9,430,938	50,040 14,652,564	45,560 10,161,288	45,091 10,969,233	33,842 8,541,547	31,880 4,962,114	37,960 6,850,818	34,240 5,254,081	34,610 8,752,212	47,585 12,168,469	
	北海道	121,120 20,748,625							3,020 734,400	30,410 4,753,782	36,850 6,696,270	33,810 5,193,709	16,580 3,344,544	450 25,920	
にんじん	青森	5,950 1,432,242					50 15,120	5,740 1,394,226	160 22,896						
	長野	500 130,464											500 130,464		
	兵庫	300 97,200						300 97,200							
	和歌山	1,000 259,200						1,000 259,200							
	広島	6,064 2,533,323	261 19,634	1 54			110 5,940	71 2,970	22 3,607				10 756	5,590 2,500,362	
	徳島	9,890 2,926,854			4,450 1,260,576	1,490 553,014	3,080 864,540	870 248,724							
	香川	1,925 1,011,042	140 4,320											170 131,058	1,615 875,664
	長崎	218,620 44,672,469	47,950 5,733,612	18,590 2,545,020	4,870 998,136	27,750 7,713,899	35,360 7,655,364	32,820 7,722,321	650 117,504					13,630 3,982,284	37,000 8,204,329
	熊本	108,180 27,861,300	5,500 867,672	17,650 2,864,214	26,840 6,896,178	18,600 6,071,328	4,990 1,401,408	8,310 2,419,902	22,540 6,022,458					2,600 1,005,858	1,150 312,282

## 野菜 品目産地別・月別取扱高表

 単位 上段 数量 kg  
 下段 金額 円

月別 品目 産地別	合 計	月 別												
		1 月	2 月	3 月	4 月	5 月	6 月	7 月	8 月	9 月	10 月	11 月	12 月	
にんじん	鹿児島	600			370	230								
		161,082			78,948	82,134								
	台湾	60			60									
		2,592			2,592									
ごぼう	中国	16,480	870	660	1,670	1,970	2,020	1,670	1,870	1,310	1,110	430	1,120	1,780
		2,117,977	98,172	78,408	194,508	232,189	234,036	203,796	269,352	185,436	154,548	60,372	157,248	249,912
	合計	76,988	6,197	6,944	6,951	5,907	8,458	5,527	4,610	4,844	6,375	6,517	6,422	8,238
		36,706,552	2,448,538	2,895,415	3,365,982	2,929,527	3,847,762	2,444,634	2,200,230	2,218,007	2,736,570	2,684,578	2,739,366	6,195,943
たけのこ	北海道	3,250										2,040	1,120	90
		919,426										575,338	302,616	41,472
	青森	40,477	5,200	5,748	5,545	4,423	4,443	2,090	1,943	204	638	1,789	2,898	5,558
		17,237,545	1,862,908	2,125,224	2,206,548	1,918,485	1,842,237	1,007,154	910,386	90,558	242,325	844,371	1,312,416	2,874,933
	茨城	90												90
		40,824												40,824
	群馬	220					100				120			
		70,416					36,720				33,696			
	広島	135	45											90
		148,446	20,736											127,710
	福岡	1,900				308	824	512	256					
		1,103,499				190,080	501,075	282,096	130,248					
	熊本	6,586	264	316	240	568	2,198	1,147	536			220	338	759
		4,068,629	201,798	232,513	169,182	452,844	925,030	437,130	268,218			178,416	281,502	921,996
大分	670					170	475	25						
	237,222					58,752	170,910	7,560						
宮崎	10,733	348	550	836	248	383	135	525	1,530	1,505	1,615	1,746	1,312	
	8,079,409	305,100	483,030	933,228	300,618	418,068	113,616	421,470	824,499	692,874	710,802	772,956	2,103,148	
鹿児島	8,988						868	1,005	2,690	3,892	533			
	4,034,984						375,948	409,968	1,212,230	1,729,443	307,395			
中国	3,940	340	330	330	360	340	300	320	300	340	320	320	340	
	766,152	57,996	54,648	57,024	67,500	65,880	57,780	52,380	57,024	71,928	68,256	69,876	85,860	
合計	6,655	12	93	600	5,358	541							52	
	3,084,319	20,088	142,830	680,735	1,957,544	174,906							108,216	
広島	1,996				1,663	333								
	585,566				480,482	105,084								
熊本	4,569		67	600	3,695	208								
	2,322,335		94,716	680,735	1,477,062	69,822								

## 野菜 品目産地別・月別取扱高表

単位 上段 数量 kg  
下段 金額 円

品目 産地別	月別	合計	1月	2月	3月	4月	5月	6月	7月	8月	9月	10月	11月	12月
	たけのこ	中国	90 176,418	12 20,088	26 48,114									
れんこん	合計	187,857 88,133,343	14,730 5,624,474	17,896 6,384,523	19,983 8,555,349	19,933 10,106,564	13,284 7,577,928	4,136 4,128,852	8,188 5,043,027	9,862 5,453,115	15,677 7,089,652	18,510 7,669,664	18,675 7,235,827	26,983 13,264,368
	岡山	40,363 18,259,030	30 17,496	6,080 2,134,782	12,025 5,040,640	13,750 6,849,252	8,478 4,216,860							
	広島	80,478 34,654,184	11,370 4,336,898	6,110 2,201,854	3,200 1,419,476	1,470 755,406	788 413,586			2,815 1,329,373	10,727 4,787,146	12,365 5,026,688	12,425 4,739,613	19,208 9,644,144
	山口	48,862 21,925,880	3,330 1,270,080	5,490 1,952,793	4,250 1,838,334	4,505 2,381,335	3,298 1,842,156			3,389 1,796,774	4,950 2,302,506	5,625 2,425,464	6,250 2,496,214	7,775 3,620,224
	佐賀	1,542 747,748		216 95,094	508 256,899	208 120,571				90 57,672		520 217,512		
	熊本	16,612 12,546,501					720 1,105,326	4,136 4,128,852	8,188 5,043,027	3,568 2,269,296				
	合計	4,954 7,558,652	2 3,186	1 3,985	1 3,760	3 5,114	3 4,245	1 2,819	2 6,355	1 2,351	1 2,037	1 1,129	1,952 2,409,681	2,986 5,113,990
その他根 菜類	北海道	1 792							1 792					
	長野	1 1,447							1 1,447					
	広島	4,563 7,051,621	2 3,186	1 3,985	1 3,760	3 5,114	3 4,245	1 2,819	2 4,116	1 2,351	1 2,037	1 1,129	1,952 2,409,681	2,596 4,609,198
	中国	390 504,792												390 504,792
	合計	354,951 46,533,205	45,330 3,182,037	28,535 1,995,624	41,150 9,316,512	21,420 3,113,856	24,273 3,402,270	21,637 1,745,075	22,675 2,192,886	15,561 1,859,004	18,378 2,995,434	29,060 4,517,780	37,992 5,202,209	48,940 7,010,518
はくさい	北海道	300 63,180										300 63,180		
	茨城	70,025 9,088,686	2,340 112,860			7,410 960,714	8,025 973,134					150 14,580	21,480 2,930,742	30,620 4,096,656
	栃木	1,860 341,496											1,860 341,496	
	群馬	10,835 1,357,668						310 26,460	490 48,060	600 41,040		15 1,080	6,945 893,700	2,475 347,328
	合計													

## 野菜 品目産地別・月別取扱高表

 単位 上段 数量 kg  
 下段 金額 円

月別 品目 産地別	合 計	月 別												
		1 月	2 月	3 月	4 月	5 月	6 月	7 月	8 月	9 月	10 月	11 月	12 月	
はくさい	長野	109,594					1,410	19,995	22,185	14,961	18,378	28,595	4,070	
		13,780,951					171,288	1,636,103	2,144,826	1,817,964	2,995,434	4,438,940	576,396	
	兵庫	2,810			560								1,500	750
		404,082			138,996								167,832	97,254
	和歌山	10,630	1,690	1,310										7,630
		1,711,530	200,772	152,820										1,357,938
	岡山	4,665	660	75			858	1,227					720	1,125
		470,124	50,436	7,830			106,920	77,976					88,668	138,294
	広島	357	145										82	130
		29,064	6,999										7,949	14,116
	福岡	825												825
		115,992												115,992
	長崎	46,275	1,275	4,950	32,700	6,450								900
		9,270,882	94,932	371,574	7,524,414	1,143,450								136,512
熊本	21,835	9,040	3,300	4,620	750	3,600							525	
	2,793,420	568,728	193,698	1,299,672	105,300	535,302							90,720	
大分	9,075					6,735	105						1,125	
	1,545,696					1,219,914	4,536						165,186	
宮崎	32,880	14,565	9,375	900	4,185	3,645							210	
	2,600,910	995,112	571,752	66,852	541,242	395,712							30,240	
鹿児島	32,985	15,615	9,525	2,370	2,625								2,850	
	2,959,524	1,152,198	697,950	286,578	363,150								459,648	
きゃべつ	合計	1,140,656	93,638	113,392	120,896	147,792	101,060	69,828	79,614	85,540	91,640	101,600	77,940	57,716
		166,743,746	8,638,056	9,495,349	13,969,051	24,009,416	24,524,964	7,145,010	7,063,190	9,309,546	10,363,950	15,277,788	20,101,608	16,845,818
	茨城	39,710				20	12,320	12,600			1,840	2,520	8,650	1,760
		7,419,438				4,320	2,644,272	1,265,544			227,880	469,476	2,369,250	438,696
	群馬	371,950				1,610	10,750	17,520	65,860	82,220	86,760	90,630	16,600	
		46,323,576				279,504	2,112,048	1,625,238	5,983,038	8,931,708	9,807,642	13,443,462	4,140,936	
	埼玉	190				190								
		40,608				40,608								
	長野	15,210						4,510	3,790	1,240	710	3,170	1,790	
		1,892,430						498,636	319,140	145,314	87,372	460,674	381,294	
	愛知	247,820	42,100	36,600	34,800	41,130	23,980	16,150				1,750	22,080	29,230
		47,467,836	4,059,612	3,350,268	4,267,890	8,997,318	7,631,388	1,956,474				380,700	6,702,102	10,122,084
	兵庫	60											60	
		7,776											7,776	
岡山	60	60												
	3,888	3,888												

## 野菜 品目産地別・月別取扱高表

 単位 上段 数量 kg  
 下段 金額 円

月別 品目 産地別	合 計	1 月	2 月	3 月	4 月	5 月	6 月	7 月	8 月	9 月	10 月	11 月	12 月	
きやべつ	広島	39,716 3,730,705	1,880 174,798	4,972 352,718	2,688 255,264	2,270 425,185	2,176 277,236	11,338 981,180	8,314 529,352	2,080 232,524	1,380 80,676	1,760 205,524	186 47,412	672 168,836
	山口	650 133,920												650 133,920
	香川	650 77,220			650 77,220									
	福岡	18,120 2,162,538	2,530 250,992		1,890 213,300	11,130 1,320,678	2,570 377,568							
	熊本	221,618 32,115,691	27,840 2,515,104	45,430 3,694,085	49,160 5,774,113	41,058 6,530,167	33,300 8,631,144	7,550 794,718	1,650 231,660		950 160,380	1,700 302,184	7,970 1,997,460	5,010 1,484,676
	大分	1,210 318,708					80 17,280					40 7,668	900 252,720	190 41,040
	宮崎	1,900 179,874	1,650 141,534			100 17,280	150 21,060							
	鹿児島	181,792 24,869,538	17,578 1,492,128	26,390 2,098,278	31,708 3,381,264	50,284 6,394,356	15,734 2,812,968	160 23,220				30 8,100	19,704 4,202,658	20,204 4,456,566
	ほうれんそ う	合計	160,972 106,738,639	18,419 9,821,705	22,528 10,053,746	17,916 9,058,685	17,859 10,083,417	15,906 10,193,313	13,772 7,222,023	9,135 8,449,058	6,123 6,462,126	5,021 6,060,903	7,648 7,272,180	12,526 10,215,650
茨城		100 70,200											100 70,200	
群馬		1,767 1,558,602						260 140,940	635 672,570		32 50,976	230 268,380	610 425,736	
長野		36 69,120								36 69,120				
広島		117,570 80,403,935	7,176 4,053,910	13,009 5,739,767	12,905 6,536,021	17,456 9,964,212	15,776 10,154,163	13,466 7,063,533	8,500 7,776,488	6,087 6,393,006	4,989 6,009,927	7,373 6,971,940	6,164 5,429,106	4,670 4,311,862
徳島		91 20,520		45 2,970				46 17,550						
福岡		40,201 23,744,961	10,713 5,517,316	9,474 4,311,009	5,012 2,522,664	403 119,205	131 39,150						5,255 3,951,261	9,214 7,284,356
熊本		1,208 871,112	530 250,290									45 31,860	398 339,347	235 249,615
大分		1 189	1 189											
ねぎ	合計	170,103 96,962,983	17,340 8,098,367	13,925 6,315,174	13,820 6,120,307	11,710 5,423,692	15,768 7,600,923	13,554 5,446,388	12,392 6,375,920	12,745 9,426,218	14,435 10,640,316	15,804 11,458,116	16,094 10,680,258	12,516 9,377,304



## 野菜 品目産地別・月別取扱高表

単位 上段 数量 kg  
下段 金額 円

月別 品目 産地別	合 計	月 別											
		1 月	2 月	3 月	4 月	5 月	6 月	7 月	8 月	9 月	10 月	11 月	12 月
ねぎ	13,010								650	5,355	6,010	995	
	6,328,411								296,784	2,436,766	3,080,943	513,918	
	1,509					150	855	200			304		
	508,464					48,924	276,588	64,800			118,152		
	1,630					480		295			500	220	135
	616,572					163,188		90,180			209,520	111,564	42,120
	2,110					350		215	405	85	85	970	
	838,015					117,763		69,660	130,680	27,540	27,540	464,832	
	2,472									990	594	888	
	987,822									310,284	242,352	435,186	
	27,151	2,440	159	2,635	3,885	3,981	1,064	2,791	3,671	1,582	681	1,040	3,222
	11,711,619	1,055,786	63,029	797,526	1,427,004	1,424,196	402,030	1,207,440	1,454,058	669,805	467,468	752,518	1,990,759
	5	5											
	540	540											
	84,737	11,915	9,441	5,086	5,548	7,070	8,357	6,838	7,113	6,173	5,559	5,443	6,194
	56,325,654	5,403,735	4,174,927	2,521,629	2,955,255	4,075,252	3,411,074	4,162,460	6,979,186	7,107,145	6,115,162	4,425,151	4,994,678
	135	18						30			9	66	12
	213,257	23,328						38,232			21,190	104,846	25,661
	50		50										
34,668		34,668											
228												228	
326,268												326,268	
2,142	390	828	534	120							33	237	
1,926,341	301,806	548,532	401,565	94,219							81,583	498,636	
9		9											
2,268		2,268											
353		27						81		65	180		
229,392		8,748						45,684		21,060	153,900		
30,702	2,199	3,411	5,565	2,157	3,537	2,718	1,290	468	120	1,323	5,514	2,400	
15,577,224	1,188,108	1,483,002	2,399,587	947,214	1,708,960	1,183,464	516,348	400,896	45,792	893,369	3,347,050	1,463,434	
3,859	373				200	560	733	357	130	674	745	87	
1,336,468	125,064				62,640	173,232	226,800	118,930	42,984	261,360	289,710	35,748	
わけぎ	2,144	271	531	530	278	2		2		74	262	194	
	1,472,272	206,277	397,310	294,564	170,455	1,620		4,936		65,565	182,268	149,277	
	2,144	271	531	530	278	2		2		74	262	194	
1,472,272	206,277	397,310	294,564	170,455	1,620		4,936		65,565	182,268	149,277		

## 野菜 品目産地別・月別取扱高表

 単位 上段 数量 kg  
 下段 金額 円

品目 産地別	月別	合計	1 月	2 月	3 月	4 月	5 月	6 月	7 月	8 月	9 月	10 月	11 月	12 月
広島菜	合計	350 38,070												350 38,070
	広島	350 38,070												350 38,070
小松菜	合計	73,421 29,739,944	7,387 3,031,821	7,483 2,661,961	5,910 1,941,132	6,749 2,530,840	6,204 2,274,083	4,611 1,516,530	5,599 2,186,085	5,886 2,208,025	6,335 3,049,771	6,159 2,734,668	5,549 2,772,848	5,549 2,832,180
	静岡	4 1,080	4 1,080											
	和歌山	20 16,200												20 16,200
	広島	47,263 18,301,306	2,575 1,049,340	3,284 1,093,402	3,784 1,201,683	4,425 1,523,281	4,699 1,700,846	3,974 1,289,568	3,315 1,259,569	3,862 1,337,707	4,121 1,815,125	4,784 2,085,372	4,019 1,853,471	4,420 2,091,942
	愛媛	36 1,944			36 1,944									
	福岡	26,002 11,374,464	4,723 1,944,875	4,199 1,568,559	2,090 737,505	2,324 1,007,559	1,505 573,237	637 226,962	2,272 918,092	2,024 870,318	2,214 1,234,646	1,375 649,296	1,530 919,377	1,109 724,038
	熊本	97 44,950	85 36,526							12 8,424				
	合計	24,649 20,278,025	2,396 2,195,942	2,600 1,588,616	2,697 1,608,822	2,656 1,479,708	2,542 1,260,144	2,595 1,126,764	1,568 1,164,996	1,277 1,237,140	1,175 1,424,412	1,370 1,538,892	1,238 1,151,712	2,536 4,500,877
	大阪	150 643,496												150 643,496
	徳島	54 14,904	54 14,904											
高知	282 129,081		69 12,312	5 2,160	22 6,912	57 13,068	80 10,800	5 540			10 3,240	5 10,692	29 69,357	
福岡	296 175,382	9 3,132	57 4,796	30 3,672	65 2,700		70 5,076					3 4,536	62 151,470	
大分	23,834 19,276,066	2,333 2,177,906	2,474 1,571,508	2,662 1,602,990	2,569 1,470,096	2,485 1,247,076	2,445 1,110,888	1,563 1,164,456	1,277 1,237,140	1,175 1,424,412	1,360 1,535,652	1,230 1,136,484	2,261 3,597,458	
宮崎	34 39,096												34 39,096	
春菊	合計	6,588 4,829,391	1,493 958,506	1,194 738,709	735 411,968	510 284,788	303 174,301	178 95,927	12 7,268	2 756	16 25,878	380 449,689	706 696,118	1,059 985,483

## 野菜 品目産地別・月別取扱高表

単位 上段 数量 kg  
下段 金額 円

品目 産地別	月別													
	合 計	1 月	2 月	3 月	4 月	5 月	6 月	7 月	8 月	9 月	10 月	11 月	12 月	
春菊	広島	2,621 2,070,752	856 559,122	613 396,068	155 75,589	6 2,592	6 4,320	6 4,320	4 4,320	80 87,480	125 160,671	778 780,590		
	福岡	3,967 2,758,639	638 399,384	581 342,641	581 336,379	504 282,196	303 174,301	172 91,607	12 7,268	2 756	12 21,558	300 362,209	581 535,447	281 204,893
にら	合計	15,143 13,316,967	1,590 1,400,760	1,640 1,509,570	2,345 1,665,684	1,270 1,018,332	1,589 821,232	1,030 496,881	1,380 1,072,980	920 1,017,630	1,100 1,305,990	780 890,676	780 1,030,212	720 1,087,020
	広島	113 35,991					84 31,914	30 4,077						
その他葉 菜類	高知	15,030 13,280,976	1,590 1,400,760	1,640 1,509,570	2,345 1,665,684	1,270 1,018,332	1,505 789,318	1,000 492,804	1,380 1,072,980	920 1,017,630	1,100 1,305,990	780 890,676	780 1,030,212	720 1,087,020
	合計	64,147 31,831,868	5,789 2,547,665	5,085 2,248,191	5,449 2,486,429	4,557 2,023,378	4,781 2,162,875	4,961 1,956,922	5,079 2,385,500	6,560 2,681,101	4,511 2,678,286	5,544 2,790,885	5,303 3,013,553	6,529 4,857,083
	山形	1 4,627	1 599	1 1,436	1 2,592									
	群馬	14 5,292									14 5,292			
	新潟	1 2,786		1 2,786										
	長野	213 87,748						90 31,610	48 13,099	75 43,039				
	静岡	29 30,942		6 648	12 1,296		7 19,656		1 1,026		3 7,560			2 756
	愛知	1 470											1 470	
	和歌山	8 680			3 194								5 486	
	島根	43 55,805			8 25,056	7 14,418			12 6,999	16 9,332				
	広島	39,842 18,919,464	2,662 1,305,808	2,578 1,119,266	3,023 1,413,525	3,264 1,389,702	3,049 1,395,086	3,676 1,436,693	3,425 1,504,177	4,698 1,692,343	2,326 1,358,223	3,694 1,786,370	3,859 2,146,663	3,589 2,371,608
	山口	1,256 1,436,178	84 89,402	80 85,169	124 121,769	174 146,061	100 106,423	92 97,874	110 157,660	94 140,573	110 164,548	88 115,002	90 95,265	110 116,432
	徳島	217 128,719						8 5,832	128 76,227	80 46,660				
	香川	20 7,560						20 7,560						

## 野菜 品目産地別・月別取扱高表

 単位 上段 数量 kg  
 下段 金額 円

月別 品目 産地別	合 計	月 別												
		1 月	2 月	3 月	4 月	5 月	6 月	7 月	8 月	9 月	10 月	11 月	12 月	
その他葉 菜類	高知	197	66	101	30									
		246,631	24,754	170,252	51,625									
	福岡	21,528	2,572	2,249	2,248	1,113	1,573	1,159	1,278	1,622	1,984	1,746	1,349	2,636
		10,078,176	903,349	834,302	869,726	473,019	638,152	389,307	601,137	777,528	1,103,144	876,661	770,669	1,841,182
	佐賀	208	72	36			26		48	6				20
	71,551	19,051	13,997			11,696		14,689	2,873				9,245	
熊本	472	302												170
	689,904	173,664												516,240
大分	100	30	34	1	1	32								3
	65,335	31,038	20,335	646	178	11,518								1,620
ふき	合計	2,920	320	340	512	784	482	13	5					464
		1,504,539	152,226	191,214	293,166	401,837	227,470	950	551					237,125
	愛知	48	48											
		19,440	19,440											
	広島	164				88	58	13	5					
	81,088				50,621	28,966	950	551						
福岡	2,708	272	340	512	696	424								464
	1,404,011	132,786	191,214	293,166	351,216	198,504								237,125
うど	合計	17		10	4	3								
		20,736		4,536	7,506	8,694								
	秋田	3			3									
		5,400			5,400									
	栃木	11		10	1									
	6,642		4,536	2,106										
群馬	3				3									
	8,694				8,694									
その他莖 菜類	合計	6,549	871	1,376	900	464	281	300	551	340	440	441	334	250
		3,344,593	623,816	984,478	477,522	244,012	85,396	62,235	83,846	108,535	117,639	142,987	172,465	241,662
	茨城	170											130	40
		78,354											56,970	21,384
	群馬	770							50	250	200	270		
	218,322							10,746	71,766	55,620	80,190			
山梨	40									40				
	11,016									11,016				

## 野菜 品目産地別・月別取扱高表

 単位 上段 数量 kg  
 下段 金額 円

月別 品目 産地別	合 計	月 別												
		1 月	2 月	3 月	4 月	5 月	6 月	7 月	8 月	9 月	10 月	11 月	12 月	
その他茎 菜類	長野	1,270						160	500	90	200	170	150	
		259,686						20,304	60,210	30,240	46,332	47,574	55,026	
	愛知	136			40	40	30						20	6
		41,472			6,642	8,208	8,910						9,072	8,640
	兵庫	35		31	4									
		9,191		2,441	6,750									
	岡山	740	70	120	140	90		110					32	178
		212,080	3,564	11,502	19,408	21,222		29,214					17,064	110,106
	広島	114	8	19		87			1					
		39,889	864	1,404		35,056			2,565					
	山口	12	3	2	1	1	1	1	1	1	1	1	2	2
		284,704	46,710	57,105	21,152	7,587	5,373	5,265	9,855	5,589	4,671	14,742	33,399	73,256
	徳島	32	3	25										4
		51,737	1,890	34,187										15,660
香川	66		66											
	57,888		57,888											
熊本	20				20									
	4,752				4,752									
大分	1,785	588	862	246	87	1		1	1		1	1	1	
	1,834,996	542,065	786,530	363,846	135,867	2,587		470	940		481	934	1,276	
鹿児島	1,360	200	250	470	140	250	30						20	
	239,274	28,080	32,832	59,724	31,320	68,526	7,452						11,340	
不明	1	1	1											
	1,232	643	589											
なす	合計	165,118	6,180	6,704	8,590	8,479	13,251	15,815	27,734	25,985	25,279	13,992	7,565	5,546
		68,999,673	2,787,441	3,046,237	3,476,240	4,311,862	5,562,926	5,550,379	10,392,155	12,555,872	9,435,316	5,019,171	3,389,912	3,472,162
	茨城	470								470				
		319,680								319,680				
	京都	120								120				
		51,840								51,840				
	大阪	2					2							
		2,689					2,689							
	奈良	6					2	2						
		8,057					3,024	2,149	2,884					
広島	80,084			191		83	1,200	21,460	22,638	24,128	9,536	848		
	30,021,299			41,299		20,887	279,499	7,810,490	10,385,390	8,605,682	2,707,486	170,566		
香川	160										150	10		
	4,212										3,564	648		

## 野菜 品目産地別・月別取扱高表

単位 上段 数量 kg  
下段 金額 円

月別 品目 産地別	合 計	1 月	2 月	3 月	4 月	5 月	6 月	7 月	8 月	9 月	10 月	11 月	12 月	
なす	高知	1,592 956,968	51 37,076	51 38,265	110 62,359	95 61,571	169 84,079	282 114,783	262 120,593	189 109,593	105 88,592	86 74,465	114 82,691	79 82,901
	福岡	65,753 28,282,398	4,777 2,097,257	5,815 2,579,115	8,029 3,256,266	6,927 3,366,149	11,634 4,714,661	12,656 4,359,306	4,190 1,398,902	20 6,739	60 50,112	2,948 1,647,993	4,779 2,332,099	3,921 2,473,799
	佐賀	20 10,800			20 10,800									
	熊本	14,685 7,988,997	1,352 653,108	839 428,857	240 105,516	1,457 884,142	1,362 737,586	1,676 794,642	1,300 804,082	1,001 669,773	826 606,258	1,273 585,663	1,814 803,908	1,546 915,462
	大分	1,706 1,097,529								1,546 1,012,857	160 84,672			
	宮崎	520 255,204							520 255,204					
	合計	265,974 115,282,797	17,531 5,400,420	16,770 6,715,945	19,292 8,184,733	26,441 10,923,732	29,792 12,518,464	36,841 10,764,011	29,802 9,644,525	32,921 13,208,419	18,430 11,139,103	11,786 8,361,219	14,861 10,599,462	11,507 7,822,764
	なまこ	岐阜	1,232 609,617							164 81,918	1,068 527,699			
		愛知	588 272,646			288 139,968	120 64,152			180 68,526				
広島		148,962 55,978,316	6,335 2,303,922	8,431 3,633,476	11,454 4,611,869	18,646 7,432,722	18,260 7,338,862	30,661 8,546,966	14,379 3,413,756	22,348 8,282,830	11,884 6,569,212	4,852 2,993,836	876 337,001	836 513,864
山口		164 38,632								164 38,632				
香川		846 273,164							846 273,164					
愛媛		180 75,816							180 75,816					
高知		428 189,583							428 189,583					
福岡		496 223,041	120 46,980		136 61,581				240 114,480					
佐賀		228 116,770			204 100,116	24 16,654								
熊本		112,370 57,079,530	11,076 3,049,518	8,339 3,082,469	7,210 3,271,199	7,651 3,410,204	10,865 4,875,539	6,181 2,217,045	13,901 5,663,089	9,341 4,359,258	6,218 4,212,465	6,934 5,367,383	13,985 10,262,461	10,671 7,308,900
大分	480 425,682							152 68,256		328 357,426				

## 野菜 品目産地別・月別取扱高表

単位 上段 数量 kg  
下段 金額 円

月別 品目 産地別	合 計	月 別													
		1 月	2 月	3 月	4 月	5 月	6 月	7 月	8 月	9 月	10 月	11 月	12 月		
ミとまと	合計	42,945 31,099,756	6,577 2,727,484	4,621 2,961,766	4,217 3,243,014	3,269 2,478,583	2,928 2,015,329	2,469 1,581,209	2,247 1,669,248	2,762 2,399,742	1,276 1,393,923	2,555 2,449,921	5,633 4,443,496	4,389 3,736,041	
	北海道	1,521 1,919,278							198 223,560	927 1,036,476	360 592,692	36 66,550			
	岡山	54 76,788								48 67,068	6 9,720				
	広島	1,212 793,455	9 1,296				58 48,665	503 336,766	543 342,144	90 59,400	3 1,944	6 3,240			
	香川	720 204,120	237 62,208				348 101,574	135 40,338							
	福岡	261 485,324									90 165,823	162 302,685	9 16,816		
	佐賀	60 55,080		60 55,080											
	熊本	38,496 26,905,558	6,259 2,614,408	4,534 2,885,059	4,205 3,230,864	3,155 2,365,021	2,844 1,945,669	2,064 1,430,970	1,411 1,068,584	1,244 954,054	730 566,288	2,306 2,016,534	5,582 4,368,458	4,161 3,459,649	
	大分	48 62,208										48 62,208			
	宮崎	573 597,945	72 49,572	27 21,627	12 12,150	114 113,562	84 69,660						36 54,982	228 276,392	
	きゅうり	合計	222,307 99,204,091	12,265 5,425,920	14,165 8,051,508	15,365 9,716,673	27,185 12,718,123	35,621 11,643,501	34,893 7,579,980	13,578 6,782,996	4,531 2,748,708	10,091 5,252,342	19,590 9,291,649	19,370 11,905,738	15,655 8,086,953
		北海道	110 79,704							110 79,704					
広島		165,232 67,419,165	7,515 2,833,564	685 393,444		16,920 7,696,188	30,891 10,024,041	33,033 7,039,116	12,253 5,763,476	3,451 2,109,240	8,206 3,805,466	18,810 8,766,036	19,270 11,815,450	14,200 7,173,144	
高知		550 303,480	450 255,960			100 47,520									
佐賀		14,185 7,707,029	480 279,288	2,535 1,580,256	2,920 1,913,760	2,560 1,283,688	1,990 587,304	1,440 441,720	85 44,712	660 397,116	1,055 793,540	460 385,645			
熊本		3,795 1,873,476	725 359,640	625 334,152	380 211,032	410 178,632	240 83,592	270 66,096	330 186,624	270 128,952	425 262,548	120 62,208			
宮崎		38,175 21,654,485	3,085 1,683,212	10,240 5,704,560	12,065 7,591,881	7,195 3,512,095	2,500 948,564	150 33,048	800 708,480		405 390,788	200 77,780	100 90,288	1,455 913,809	
鹿児島		260 166,752	30 14,256	80 39,096						150 113,400					

## 野菜 品目産地別・月別取扱高表

 単位 上段 数量 kg  
 下段 金額 円

月別 品目 産地別	合計	1月	2月	3月	4月	5月	6月	7月	8月	9月	10月	11月	12月
	かぼちゃ	256,080 63,064,883	15,692 2,861,403	18,528 3,854,488	17,626 3,263,554	22,068 3,914,630	25,280 5,318,696	16,893 4,148,373	26,960 8,008,051	28,200 9,015,815	20,380 5,331,744	32,746 7,511,559	19,183 5,771,595
北海道	88,670 23,013,612							760 205,146	18,870 5,696,946	18,870 4,771,926	32,390 7,241,184	16,770 4,768,416	1,010 329,994
山形	160 71,712								160 71,712				
茨城	500 131,760							500 131,760					
新潟	280 134,568							280 134,568					
長野	3,497 1,902,334						30 11,232	1,782 879,332	975 536,044	532 347,976	178 127,750		
岡山	825 232,578							825 232,578					
広島	11,578 3,478,394		48 2,565				89 17,237	3,743 1,189,475	5,281 1,756,847	978 211,842		131 36,433	1,309 263,995
山口	370 106,920								330 96,336				40 10,584
徳島	90 20,574							90 20,574					
高知	30 35,100											30 35,100	
福岡	1,130 418,561					108 56,482	392 158,121	630 203,958					
長崎	4,344 1,436,540							4,300 1,409,238	44 27,302				
熊本	14,970 4,042,332	200 59,400		200 106,920			700 151,740	11,200 2,850,066	2,470 802,386				200 71,820
大分	630 258,066							560 229,824	70 28,242				
宮崎	3,186 2,082,239	382 211,083	240 222,313	196 164,926	388 315,142	412 252,623	642 317,107	400 125,712			178 142,625	192 189,794	156 140,914
鹿児島	2,960 937,062	120 31,752					300 108,594	860 263,304	400 89,856			110 30,672	1,170 412,884
沖縄	510 315,684		260 154,008	250 161,676									
オーストラリア	810 245,052											620 215,298	190 29,754
ニュージーランド	67,660 12,238,851			16,640 2,769,012	21,680 3,599,488	24,460 4,900,997	4,880 969,354						



## 野菜 品目産地別・月別取扱高表

月別 品目 産地別		合 計	1 月	2 月	3 月	4 月	5 月	6 月	7 月	8 月	9 月	10 月	11 月	12 月	単位	上段	数量	kg
															下段	金額	円	
かぼちゃ	トカ	800 251,262												800 251,262				
	柿コ	51,850 11,274,120	14,990 2,559,168	17,980 3,475,602	340 61,020			9,300 2,260,278	1,490 305,964				300 136,080	7,450 2,476,008				
	ニューカド 7	1,230 437,562												1,030 359,802	200 77,760			
うり	合計	7,519 1,477,426					721 214,887	5,144 932,202	1,357 273,391	265 51,569			32 5,377					
	広島	568 87,446							456 68,731	80 13,338			32 5,377					
	福岡	5,715 977,292					125 28,296	4,660 780,354	765 138,456	165 30,186								
	熊本	1,236 412,688					596 186,591	484 151,848	136 66,204	20 8,045								
	ピーマン	合計	30,545 22,654,605	3,012 2,034,767	1,696 1,558,211	2,401 2,337,734	1,956 1,824,604	2,202 1,811,398	3,250 1,244,753	5,267 2,794,088	2,735 1,625,049	2,030 2,625,418	1,689 1,250,851	2,357 1,885,205	1,951 1,662,527			
	北海道	10 16,848											10 16,848					
	青森	312 285,336									296 272,808	16 12,528						
	宮城	80 79,508						10 5,616		10 11,556	30 33,900	30 28,436						
	茨城	44 48,060										20 22,140	24 25,920					
	広島	5,445 1,995,764	156 71,280				90 67,748	984 191,539	2,564 1,074,880	1,065 378,237	100 55,112	48 27,811	434 128,023	3 1,134				
	愛媛	279 251,229									167 175,057	113 76,172						
	高知	9,523 6,673,267	719 409,233	495 408,466	1,116 946,024	885 720,411	1,073 827,258	1,874 764,001	621 268,118	5 4,811	50 52,131	600 506,338	847 759,790	1,240 1,006,686				
	熊本	2,449 2,213,759	236 166,131	316 257,742	504 465,038	536 485,083	276 260,712	5 1,987		133 124,848	83 122,710			360 329,508				
	大分	4,097 2,957,551					90 66,258	9 4,600	1,412 941,254	833 598,107	486 500,412	779 480,388	489 366,532					
	宮崎	2,067 2,319,078	471 389,221	9 12,182	227 242,816	324 375,408	269 263,586	8 12,032	240 218,722	9 11,608	274 528,244	5 6,318	214 233,928	18 25,013				

## 野菜 品目産地別・月別取扱高表

 単位 上段 数量 kg  
 下段 金額 円

月別 品目 産地別	合 計	1 月	2 月	3 月	4 月	5 月	6 月	7 月	8 月	9 月	10 月	11 月	12 月	
ピーマン	鹿児島	2,330 2,213,485	1,020 646,930	426 375,515	220 210,546	61 58,968	44 27,324	20 10,800		360 676,658		180 206,744		
	韓国	3,395 3,094,740	215 187,488	245 314,226	220 321,894	150 184,734	360 298,512	340 254,178	430 291,114	680 495,882	185 208,386	70 73,872	170 164,268	330 300,186
	ニュー・ランド	515 505,980	195 164,484	205 190,080	115 151,416									
ししとうが らし	合計	2,004 5,373,555	134 373,482	147 397,264	143 467,894	165 484,516	187 469,479	252 443,126	236 468,219	182 620,105	138 567,389	107 283,448	146 326,807	169 471,826
	広島	41 32,302							21 8,943	7 3,801	11 18,435	3 1,123		
	高知	1,963 5,341,253	134 373,482	147 397,264	143 467,894	165 484,516	187 469,479	252 443,126	215 459,276	175 616,304	127 548,954	105 282,325	146 326,807	169 471,826
とうもろこ し	合計	10,976 3,052,302					1,046 577,422	3,335 437,459	90 18,859	6,400 1,971,388	105 47,174			
	北海道	5,630 1,648,037								5,630 1,648,037				
	群馬	700 89,478						700 89,478						
	埼玉	95 13,219						95 13,219						
	長野	875 370,525								770 323,351	105 47,174			
	愛知	25 15,876							25 15,876					
	兵庫	20 1,814							20 1,814					
	広島	20 359							20 359					
	香川	1,875 197,467						1,850 196,657	25 810					
	福岡	1,160 532,710					775 419,029	385 113,681						
	長崎	200 23,328						200 23,328						
	熊本	137 31,682					52 31,450	85 232						

## 野菜 品目産地別・月別取扱高表

単位 上段 数量 kg  
下段 金額 円

品目 産地別	月別	合計	1 月	2 月	3 月	4 月	5 月	6 月	7 月	8 月	9 月	10 月	11 月	12 月	
	とうもろこし	宮崎	239 127,807					219 126,943	20 864						
その他果 菜類	合計	45,237 42,138,989	201 295,375	240 359,201	270 414,047	1,046 1,427,877	3,428 4,307,771	6,534 5,996,122	13,645 13,522,964	10,979 8,719,729	5,164 3,794,554	2,649 2,183,514	734 790,190	347 327,645	
	愛知	340 106,704						50 24,300	110 35,100	40 6,480			140 40,824		
	岡山	1,450 285,498						150 34,722	1,240 233,280		60 17,496				
	広島	6,242 986,930						26 7,776	68 13,111	2,385 385,468	2,531 398,303	1,065 150,142	78 27,270	90 4,860	
	香川	495 551,503						8 864	123 133,747	83 64,854	280 352,038				
	高知	100 151,114							56 71,604	30 64,152	14 15,358				
	福岡	441 224,446							252 125,798	189 98,648					
	佐賀	1,749 853,210							525 238,875	1,119 542,677	105 71,658				
	熊本	11,193 7,541,185				488 328,261	1,420 842,028	3,279 1,932,851	3,058 2,022,408	1,904 1,542,931	805 692,994	240 179,712			
	大分	1,347 655,120							543 262,010	777 376,963	27 16,147				
	宮崎	71 74,683							71 74,683						
	鹿児島	20,459 28,917,991	10 30,280	25 70,973	35 99,332	377 858,950	1,928 3,368,068	3,021 3,995,609	7,599 10,312,348	4,452 5,637,556	1,342 2,230,560	1,344 1,853,660	326 460,655		
	沖縄	40 16,848		10 4,104	10 3,888	10 4,212	10 4,644								
	フィリピン	119 166,081	98 136,014	18 24,948	4 5,119										
	タイ	1,191 1,607,676	94 129,081	187 259,176	222 305,708	172 236,454	70 93,031							191 261,441	257 322,785
	いんげん まめ	合計	3,171 3,376,528	56 89,870	64 112,820	74 138,319	147 228,456	353 466,404	1,063 595,514	139 175,308	52 119,109	32 98,722	198 250,587	806 821,615	187 279,804
北海道		106 299,520							10 24,741	42 99,961	30 93,322	24 81,496			

## 野菜 品目産地別・月別取扱高表

単位 上段 数量 kg  
下段 金額 円

品目 産地別	月別	合 計	1 月	2 月	3 月	4 月	5 月	6 月	7 月	8 月	9 月	10 月	11 月	12 月
	いんげん まめ	長野	68 122,522						10 15,334	50 93,440	8 13,748			
	広島	1,318 743,291					92 93,582	949 463,026	61 26,963	2 5,400	2 5,400	128 91,443	74 49,377	10 8,100
	愛媛	10 8,100						10 8,100						
	高知	140 234,291	56 89,870	50 89,786	6 11,285	10 19,440		10 14,255	8 9,655					
	福岡	8 864						8 864						
	佐賀	4 7,624		4 7,624										
	熊本	23 27,226				4 864	9 5,853		10 20,509					
	鹿児島	1,492 1,932,550		10 15,410	68 127,034	131 207,612	252 366,969	76 93,935				46 77,648	732 772,238	177 271,704
	沖縄	2 540				2 540								
きやえんど う	合計	4,051 5,009,056	342 370,134	570 614,040	585 697,367	1,835 1,551,016	354 465,837	100 311,441	15 42,115	30 152,979	14 82,962	24 87,339	52 119,185	131 514,641
	北海道	82 367,511						4 12,873	13 36,111	29 149,739	14 82,962	17 69,540	5 16,286	
	岩手	2 972										2 972		
	福島	4 10,584					4 10,584							
	長野	89 333,319					22 79,798	65 247,517	2 6,004					
	和歌山	26 34,528				4 3,100	20 31,104	2 324						
	鳥根	24 82,480					22 76,562	2 5,918						
	広島	3,078 2,910,082	137 129,556	253 232,093	495 527,096	1,827 1,542,732	285 265,381	19 26,773		1 3,240			1 1,404	61 181,807
	徳島	4 2,732					1 2,408	3 324						
	長崎	2 2,538				2 2,538								

## 野菜 品目産地別・月別取扱高表

品目 産地別	月別 合計	1月	2月	3月	4月	5月	6月	7月	8月	9月	10月	11月	12月	単位	上段	数量	kg	
														下段	金額	円		
さやえんどう	熊本	3 1,620		2 1,080		1 540												
	大分	5 17,712						5 17,712										
	鹿児島	732 1,244,978	205 240,578	315 380,867	90 170,271	1 2,106						5 16,827	46 101,495	70 332,834				
みえんどう	合計	12,638 11,603,784	3,485 2,610,371	3,506 2,693,930	3,040 3,018,589	939 1,168,654	651 646,799	17 20,704					7 6,588	993 1,438,149				
	広島	1,008 908,310		6 3,564	314 266,004	133 103,323	375 305,735	17 20,704										163 208,980
	徳島	96 120,087					96 120,087											
	福岡	65 105,104				4 5,368	61 99,736											
	佐賀	294 394,480				184 277,991	110 116,489											
	熊本	506 820,551	6 3,823		131 247,752	144 239,663	9 4,752											216 324,561
	鹿児島	10,669 9,255,252	3,479 2,606,548	3,500 2,690,366	2,595 2,504,833	474 542,309							7 6,588	614 904,608				
そらまめ	合計	4,019 2,167,049	343 197,488	500 301,158	1,230 574,776	552 318,082	1,267 623,556	77 57,489										50 94,500
	新潟	64 51,452					16 11,967	48 39,485										
	広島	842 340,909				14 4,698	799 318,207	29 18,004										
	福岡	508 338,472				92 72,792	416 265,680											
	熊本	80 69,595				44 41,893	36 27,702											
	鹿児島	2,525 1,366,621	343 197,488	500 301,158	1,230 574,776	402 198,699												50 94,500
	えだまめ	合計	5,902 3,860,595					69 87,707	2,682 1,629,668	1,877 1,072,006	605 480,768	541 538,920	129 51,526					

## 野菜 品目産地別・月別取扱高表

 単位 上段 数量 kg  
 下段 金額 円

月別 品目 産地別	合 計	1 月	2 月	3 月	4 月	5 月	6 月	7 月	8 月	9 月	10 月	11 月	12 月	
えだまめ	群馬	312					288	24						
		172,368					162,000	10,368						
	広島	3,574				9	891	1,412	593	541	129			
		2,655,102				8,327	694,055	890,146	472,128	538,920	51,526			
	徳島	20					8		12					
		9,072					432		8,640					
福岡	1,881						1,440	441						
	894,626						723,134	171,492						
鹿児島	115					60	55							
	129,427					79,380	50,047							
その他ま め類	合計	83						18	18				47	
		146,340						5,832	4,860				135,648	
	広島	47											47	
		135,648											135,648	
福岡	36							18	18					
	10,692							5,832	4,860					
さつまいも	合計	374,945	29,310	29,627	33,250	38,305	26,535	16,900	20,490	28,055	40,125	48,563	38,000	25,786
		117,077,424	8,529,938	7,664,470	9,729,644	12,359,941	11,294,921	6,877,342	7,060,932	9,484,969	12,158,274	13,574,617	10,621,121	7,721,255
	茨城	91,945	13,275	11,120	19,445	21,870	7,600	4,830	1,615	3,275	2,375	1,525	535	4,480
		29,017,193	3,848,613	2,881,008	5,700,089	6,861,834	3,135,834	1,963,224	570,132	1,348,337	686,167	444,582	177,984	1,399,389
	千葉	43,725	11,490	4,605	6,115	7,000	6,690	3,225	2,270	375	635	580	290	450
		14,096,744	3,241,631	1,088,003	1,729,901	2,279,761	2,874,020	1,321,380	815,670	164,430	196,464	164,300	90,288	130,896
	広島	505	70	82							10	18	310	16
		56,593	5,843	8,532							1,080	2,700	36,602	1,836
	徳島	14,085	1,170	1,145	1,530	1,910	555	1,100	1,225	1,055	200	1,440	235	2,520
		5,610,457	448,524	410,184	599,400	790,236	249,588	464,853	608,299	414,708	87,156	608,375	98,982	830,152
	香川	250								250				
		81,000								81,000				
	高知	175						95	80					
		55,555						28,188	27,367					
熊本	57,865	3,055	12,490	6,105	7,435	11,540	6,940				670	2,005	7,625	
	19,251,260	881,107	3,209,297	1,678,870	2,401,110	4,978,779	2,796,109				195,696	655,776	2,454,516	
大分	680	250	185	55	90							100		
	269,730	104,220	67,446	21,384	27,000							49,680		
宮崎	4,700					150	600	530				2,145	1,275	
	1,593,216					56,700	262,116	234,252				641,628	398,520	

## 野菜 品目産地別・月別取扱高表

単位 上段 数量 kg  
下段 金額 円

品目 産地別	月別	合 計	1 月	2 月	3 月	4 月	5 月	6 月	7 月	8 月	9 月	10 月	11 月	12 月
さつまいも	鹿児島	161,015						110	14,770	23,100	36,905	44,330	32,380	9,420
		47,045,676						41,472	4,805,212	7,476,494	11,187,407	12,158,964	8,870,181	2,505,946
じゃがいも	合計	832,323	71,940	85,280	53,428	33,809	57,891	44,444	28,655	56,242	91,115	99,555	95,596	114,369
		155,240,477	8,563,882	9,603,901	10,554,343	9,082,288	13,883,336	13,856,439	9,597,172	17,901,670	17,146,156	12,329,711	12,841,060	19,880,519
	北海道	623,858	71,220	80,430	18,798				5,100	51,790	90,890	99,450	95,490	110,690
		98,707,739	8,418,028	8,183,970	1,989,619				2,464,884	16,808,342	17,119,998	12,327,444	12,838,781	18,556,673
	青森	1,660							1,660					
		907,848							907,848					
	広島	42,535	220	20	180	79	1,401	22,414	12,385	3,182	225	105	106	2,219
		10,683,701	17,064	432	4,806	2,538	215,611	6,397,873	2,594,970	562,184	26,158	2,267	2,279	857,519
	長崎	20,480					10,440	8,490	90					1,460
		7,959,314					3,747,331	3,725,438	20,218					466,327
熊本	66,230					42,000	13,540	9,420	1,270					
	16,768,836					8,895,312	3,733,128	3,609,252	531,144					
鹿児島	77,560	500	4,830	34,450	33,730	4,050								
	20,213,039	128,790	1,419,499	8,559,918	9,079,750	1,025,082								
さといも	合計	46,383	5,639	4,025	3,449	2,342	1,100	835	785	2,365	6,611	6,603	5,172	7,459
		20,477,386	2,050,136	1,549,017	1,440,644	1,121,656	652,335	578,962	387,490	1,077,914	2,899,160	3,231,040	2,198,397	3,290,635
	広島	7,793	899	595	464	282					1,351	928	1,667	1,609
		2,619,803	275,459	199,282	155,498	111,586					463,985	352,058	526,936	534,999
	愛媛	18,275	3,810	2,390	1,970	1,020	550				595	2,260	1,410	4,270
		7,881,001	1,383,447	914,927	812,970	459,648	253,908				243,054	1,134,291	655,290	2,023,466
	熊本	45			5	10	30							
		8,100			1,620	1,836	4,644							
	宮崎	17,925	910	860	1,010	1,010	130		455	2,355	4,635	3,295	2,095	1,170
		8,638,932	384,750	375,408	470,556	540,162	81,189		205,132	1,073,270	2,178,621	1,705,703	1,016,171	607,970
鹿児島	1,645	20	150			380	785	310						
	1,094,002	6,480	48,600			308,058	557,794	173,070						
中国	700		30		20	10	50	20	10	30	120		410	
	235,548		10,800		8,424	4,536	21,168	9,288	4,644	13,500	38,988		124,200	
やまいも	合計	301,864	25,050	26,590	29,660	28,320	30,750	26,130	26,130	27,680	19,910	18,810	23,656	19,178
		110,452,126	6,730,020	7,697,970	9,144,198	10,509,157	12,408,066	10,818,630	10,524,060	10,738,333	8,311,789	7,278,281	7,977,582	8,314,040
	北海道	301,790	25,050	26,590	29,660	28,320	30,750	26,130	26,130	27,680	19,910	18,810	23,620	19,140
	110,437,778	6,730,020	7,697,970	9,144,198	10,509,157	12,408,066	10,818,630	10,524,060	10,738,333	8,311,789	7,278,281	7,970,832	8,306,442	

## 野菜 品目産地別・月別取扱高表

単位 上段 数量 kg  
下段 金額 円

月別 品目 産地別	合計	1 月	2 月	3 月	4 月	5 月	6 月	7 月	8 月	9 月	10 月	11 月	12 月	
	やまいも	74 14,348											36 6,750	38 7,598
たまねぎ	合計	1,487,096 242,310,735	99,680 22,568,717	109,080 21,949,164	124,995 19,087,834	136,069 19,719,341	143,096 19,098,958	141,072 24,589,399	107,583 21,711,154	116,413 21,380,085	157,080 21,748,149	118,400 13,807,648	111,790 16,333,542	121,840 20,316,744
	北海道	957,958 151,264,983	92,480 20,382,635	100,780 19,700,874	109,775 15,528,672	78,220 11,047,417	7,510 1,384,236	650 159,354	1,430 350,579	69,883 11,880,351	155,100 21,538,413	115,440 13,490,128	108,070 15,906,672	118,620 19,895,652
	福井	600 123,120							600 123,120					
	静岡	16,110 5,052,942	5,800 2,000,160	4,130 1,284,174	3,830 1,046,466	400 138,996	1,150 328,590	600 188,028	200 66,528					
	兵庫	155,440 31,773,600		1,440 486,972	1,600 494,532		16,240 2,528,766	44,870 8,763,714	54,330 11,670,264	36,960 7,829,352				
	島根	1,090 211,896							1,090 211,896					
	広島	17,554 2,576,977		330 71,280	2,730 487,372	7,079 947,656	2,301 245,657	582 54,756	4,533 770,256					
	山口	500 88,560					400 58,320			100 30,240				
	佐賀	297,135 45,216,933				44,940 6,648,912	112,430 14,137,481	90,720 14,908,007	42,680 8,223,779	6,365 1,298,754				
	長崎	9,390 2,103,192			5,140 1,271,592	3,350 658,260	300 46,980	600 126,360						
	熊本	660 170,964		660 170,964										
	中国	30,640 3,699,432	1,400 185,922	1,740 234,900	1,920 259,200	2,080 278,100	2,760 362,448	3,040 374,544	2,720 294,732	3,100 334,368	1,980 209,736	2,960 317,520	3,720 426,870	3,220 421,092
	ニュー・ランド	15 21,656						10 14,636		5 7,020				
	オランダ	5 6,480					5 6,480							
らっきょう	合計	21,054 14,651,452				760 743,796	12,651 9,066,762	7,643 4,840,894						
	鳥取	14,771 10,235,592					7,849 5,699,808	6,922 4,535,784						
	広島	141 76,258						141 76,258						



## 野菜 品目産地別・月別取扱高表

月別 品目 産地別		合 計	単位											
			1 月	2 月	3 月	4 月	5 月	6 月	7 月	8 月	9 月	10 月	11 月	12 月
らっきょう	高知	3,120 2,871,828				760 743,796	2,360 2,128,032							
	熊本	12 3,888					12 3,888							
	宮崎	1,960 838,674					1,580 680,454	380 158,220						
	鹿児島	1,050 625,212					850 554,580	200 70,632						
	合計	10,535 8,547,066	714 562,626	672 510,786	984 654,156	722 653,130	761 635,958	657 549,234	795 882,090	1,172 904,122	1,296 915,786	1,253 1,015,146	791 683,262	721 580,770
にんにく	青森	1,298 3,283,524	90 199,260	88 167,292	130 261,360	130 302,400	100 248,400	80 220,860	180 525,852	110 302,400	90 230,040	130 362,880	100 274,320	70 188,460
	広島	19 4,752					12 3,240	7 1,512						
	熊本	20 2,700						20 2,700						
	中国	9,198 5,256,090	624 363,366	584 343,494	854 392,796	592 350,730	649 384,318	550 324,162	615 356,238	1,062 601,722	1,206 685,746	1,123 652,266	691 408,942	651 392,310
	合計	512 607,943	10 10,800							5 5,184	2 5,400	160 190,080	85 90,839	250 305,640
その他土 物類	北海道	497 592,920	10 10,800								2 5,400	160 190,080	75 81,000	250 305,640
	フランス	15 15,023								5 5,184			10 9,839	
	合計	371,726 94,139,018	25,321 5,557,134	30,783 5,906,070	29,723 6,550,066	28,977 9,543,089	37,983 8,041,420	36,012 4,248,696	36,851 5,799,414	36,552 7,737,680	27,757 8,954,261	27,276 9,226,990	26,952 9,284,353	27,540 13,289,845
レタス	北海道	4,404 981,244	31 20,736	62 41,472	31 19,990	62 41,472	30 20,736	30 20,736	3,925 660,582	46 31,104	30 20,736	46 31,104	62 41,472	46 31,104
	茨城	6,745 1,499,904				4,796 1,025,190	1,188 160,002					160 58,320	380 175,176	221 81,216
	群馬	57,810 8,228,661				2,750 649,188	19,520 3,193,463	12,650 846,234	6,950 532,548	3,560 315,414	5,390 1,100,574	4,450 891,259	2,540 699,981	
	山梨	332 153,090										332 153,090		
	合計	371,726 94,139,018	25,321 5,557,134	30,783 5,906,070	29,723 6,550,066	28,977 9,543,089	37,983 8,041,420	36,012 4,248,696	36,851 5,799,414	36,552 7,737,680	27,757 8,954,261	27,276 9,226,990	26,952 9,284,353	27,540 13,289,845

## 野菜 品目産地別・月別取扱高表

月別 品目 産地別	合 計	単位												
		1 月	2 月	3 月	4 月	5 月	6 月	7 月	8 月	9 月	10 月	11 月	12 月	
レタス	115,498 25,372,623					10,363 2,565,864	18,463 2,425,863	25,438 4,081,698	32,268 6,795,576	21,312 7,106,400	7,654 2,397,222			
愛知	38 21,708													
兵庫	1,204 388,487	50 3,996	100 5,670	90 2,484								398 153,630	566 222,707	
鳥根	28 1,512								28 1,512					
広島	9,689 2,320,130	5 16,720	346 86,523	446 66,374	120 30,763	1,890 489,306	4,345 524,021	40 43,437	86 61,782	52 43,236	1,182 529,384	1,119 382,432	58 46,152	
山口	7 10,507	1 1,522	1 313	1 918	1 584	2 2,451	1 437	1 1,917	1 1,458	1 907				
徳島	1,650 473,850	920 190,890										430 121,392	300 161,568	
香川	49,998 12,651,611	7,802 1,895,103	10,760 2,149,903	9,632 1,955,934	5,784 1,605,366	494 50,922					100 27,756	7,830 2,031,382	7,596 2,935,245	
愛媛	64 29,765							1 783	61 26,930			3 2,052		
福岡	77,422 30,250,504	9,892 2,670,601	9,500 2,506,657	10,293 2,802,340	9,115 4,648,178	3,832 1,022,888	63 75,437	31 86,733	28 78,384	157 183,070	5,826 2,564,675	11,500 4,729,082	17,188 8,882,459	
佐賀	80 68,526										80 68,526			
長崎	33,800 5,537,484	4,290 445,014	8,310 741,906	7,600 1,151,388	5,820 1,015,416						5,700 1,697,328	1,880 422,712	200 63,720	
熊本	3,375 405,162	720 94,662	1,390 108,378	1,215 201,042	50 1,080									
大分	1,740 458,190									300 64,800	1,200 348,516	240 44,874		
鹿児島	2,160 397,008	1,500 125,226											660 271,782	
7月カ	4,888 4,120,524	110 92,664	315 265,248	75 63,180	130 109,512	560 470,016	395 332,748	465 391,716	503 427,032	515 434,538	545 459,810	570 480,168	705 593,892	
7月コ	590 521,316			340 286,416	250 234,900									
7月7	205 247,212				100 181,440	105 65,772								
セルリー	合計	12,770 5,023,696	875 259,902	925 277,688	1,010 310,068	1,210 427,518	1,340 574,273	1,460 585,846	1,090 370,652	830 364,878	730 284,159	810 310,446	1,230 620,330	1,260 637,956

## 野菜 品目産地別・月別取扱高表

単位 上段 数量 kg  
下段 金額 円

品目 産地別	月別	合計	1月	2月	3月	4月	5月	6月	7月	8月	9月	10月	11月	12月
セルリー	長野	5,030 1,972,735						950 358,668	1,090 370,652	830 364,878	730 284,159	810 310,446	620 283,932	
	静岡	5 540		5 540										
	香川	200 36,072	100 14,472		100 21,600									
	福岡	7,450 3,002,523	770 244,890	870 270,594	890 288,036	1,210 427,518	1,330 569,953	510 227,178					610 336,398	1,260 637,956
	熊本	55 1,620	5 540	30 648	20 432									
	宮崎	30 10,206		20 5,886			10 4,320							
カリフラワー	合計	10,755 2,227,766	1,806 295,574	3,054 424,956	1,448 302,755	814 195,599	122 22,410	231 43,038	88 10,206		24 14,796	366 98,604	1,430 356,292	1,373 463,536
	群馬	216 24,192						90 10,044	70 6,372				56 7,776	
	長野	47 18,846						5 216	18 3,834		24 14,796			
	兵庫	15 605		15 605										
	島根	66 14,418						66 14,418						
	広島	1,729 178,120	208 21,578	1,269 127,891	236 25,519									17 3,132
	徳島	45 1,080				5 216	30 648	10 216						
	福岡	80 15,066		48 4,968			32 10,098							
	熊本	8,557 1,975,439	1,598 273,996	1,722 291,492	1,212 277,236	809 195,383	60 11,664	60 18,144				366 98,604	1,374 348,516	1,356 460,404
アスパラガス	合計	10,834 17,655,766	77 228,804	267 514,410	1,412 2,481,901	1,456 2,700,330	1,634 3,454,622	1,063 1,758,680	1,378 1,573,239	1,033 1,187,157	878 1,127,390	760 1,139,886	551 845,532	326 643,815
	岡山	123 273,748					96 227,578			3 5,508	24 40,662			
	広島	671 1,377,400				175 390,809	391 843,005		55 69,336		50 74,250			

## 野菜 品目産地別・月別取扱高表

単位 上段 数量 kg  
下段 金額 円

月別 品目 産地別	合 計	1 月	2 月	3 月	4 月	5 月	6 月	7 月	8 月	9 月	10 月	11 月	12 月	
アスパラガ ス	山口	389				214		25	150					
		471,608				316,229		29,970	125,409					
	香川	1,257	20	10	164	397	179	178	141	15	154			
		1,929,130	70,416	26,406	295,553	675,854	300,358	275,894	114,679	14,418	155,552			
	愛媛	100					100							
		187,920					187,920							
	福岡	2,430		110	800	555	90	280	75	135	35	260	90	
		4,320,162		240,840	1,420,146	1,084,860	199,800	500,094	80,352	177,012	46,602	413,208	157,248	
	佐賀	1,500	5	25	75	10	90	80	160	130	490	290	145	
		2,046,924	19,170	47,088	125,118	23,220	198,774	116,100	113,832	153,630	627,102	409,266	213,624	
長崎	170			50	35	20			20		30	15		
	304,020			94,500	68,526	47,304			24,084		46,116	23,490		
熊本	3,574		70	310	70	667	525	922	580	125	180	125		
	5,566,647		134,298	525,582	140,832	1,449,883	866,592	1,165,070	687,096	183,222	271,296	142,776		
大分	13			13										
	21,002			21,002										
坪コ	605	52	52									176	326	
	1,157,205	139,218	65,778									308,394	643,815	
ホワイトアスパ ラ	合計	48			10	36								
		89,332			25,855	63,477								
	佐賀	46			10	36								
	89,332			25,855	63,477									
ブロッコリ ー	合計	48,215	4,902	7,157	4,886	6,391	2,930	5,546	3,974	2,661	1,669	2,101	3,107	2,892
		27,199,610	1,650,000	2,670,054	2,777,726	3,571,852	2,232,663	2,710,538	2,503,019	1,899,512	1,529,432	1,348,530	2,078,525	2,227,759
	北海道	7,524						1,508	2,162	1,404	1,240	1,210		
		4,555,804						727,228	1,168,625	854,558	1,007,360	798,033		
	埼玉	40										40		
		15,357										15,357		
	長野	4,667						1,498	1,660	1,159	350			
		2,815,344						811,728	990,792	732,834	279,990			
静岡	930	54	57	62	68	87	78	104	98	79	71	76	98	
	2,869,614	165,456	176,040	190,674	210,330	266,274	239,544	317,682	312,120	242,082	216,864	233,010	299,538	
鳥取	282	60	60					48				60	54	
	123,282	25,920	648					25,920				32,400	38,394	
広島	2,375	363	330	31	120	125	1,336					11	61	
	693,025	86,269	56,368	8,877	20,002	30,327	455,564					4,752	30,866	

## 野菜 品目産地別・月別取扱高表

		単位												
		上段						下段						
		数量 kg												
		金額 円												
月別 品目 産地別	合 計	1 月	2 月	3 月	4 月	5 月	6 月	7 月	8 月	9 月	10 月	11 月	12 月	
ブロッコリ	徳島	10											10	
		216											216	
	福岡	5,460	672	720	366	1,668	1,128	198			528	180		
		2,507,618	195,587	220,968	157,723	789,264	763,398	68,990			197,748	113,940		
	長崎	1,146										960	186	
		709,031										593,795	115,236	
パセリ	熊本	6,293	70	476	672	5	618	928			252	1,820	1,452	
		3,567,283	23,328	171,806	446,796	108	610,200	407,484			120,528	1,100,628	686,405	
	鹿児島	19,488	3,684	5,514	3,756	4,530	972						1,032	
		9,343,036	1,153,440	2,044,224	1,973,656	2,552,148	562,464						1,057,104	
	合計	526	46	51	50	52	63	75	77	18	8	17	33	35
		1,362,344	93,508	76,196	85,667	78,624	134,198	128,120	145,690	48,660	85,342	138,770	204,110	143,459
その他洋 菜類	長野	118					3	19	59	10	7	8	12	
		457,084					6,102	35,618	110,588	20,898	81,000	109,080	93,798	
	静岡	4			2	2								
		1,188			864	324								
	愛知	6	1	1	1	1	1	1	1	1	1	1	1	
		14,655	1,934	2,138	1,060	1,325	1,194	633	1,372	762	1,102	530	892	1,713
	広島	72	6	5	7	4		29	9			9	3	
		174,307	24,300	19,440	26,795	14,580		31,688	9,169			28,895	19,440	
	香川	8	3	6										
		3,402	756	2,646										
愛媛	9	1	4	4										
	5,184	648	1,944	2,592										
福岡	307	36	36	36	45	60	27	8	7	1		20	32	
	700,562	65,870	50,028	54,356	62,395	126,902	60,181	24,561	24,840	3,240		105,883	122,306	
大分	2									1		1		
	5,962									2,160		265	3,537	
合計	730	50	44	51	65	74	48	75	56	72	68	57	69	
	657,140	43,280	38,435	46,060	61,769	64,482	40,682	66,903	53,931	68,737	64,834	48,630	59,397	
愛知	6	1	1	1	1	1		1	1	1	1	1	1	
	38,313	1,475	1,060	3,413	7,167	1,512		2,785	5,098	7,647	7,647		529	
鳥取	10								10					
	5,313								5,313					
広島	16						1	3	4	7	2			
	19,849						799	6,361	4,472	6,489	1,728			

## 野菜 品目産地別・月別取扱高表

 単位 上段 数量 kg  
 下段 金額 円

品目 産地別	月別	合計	1月	2月	3月	4月	5月	6月	7月	8月	9月	10月	11月	12月
その他洋 菜類	福岡	698 593,665	49 41,805	44 37,375	51 42,647	64 54,602	74 62,970	47 39,883	62 52,464	52 44,361	64 54,601	65 55,459	57 48,630	69 58,868
しょうが	合計	7,414 6,678,031	482 430,972	525 477,187	555 501,218	515 475,481	743 709,976	609 536,615	909 775,480	780 682,955	580 526,960	594 548,844	535 490,608	588 521,735
	高知	6,663 5,981,755	430 380,428	461 414,979	499 446,786	447 409,385	632 625,088	545 485,099	837 705,496	704 609,083	520 468,640	550 506,076	491 447,840	548 482,855
	熊本	67 31,428					55 30,456	12 972						
	中国	684 664,848	52 50,544	64 62,208	56 54,432	68 66,096	56 54,432	52 50,544	72 69,984	76 73,872	60 58,320	44 42,768	44 42,768	40 38,880
わさび	合計	74 775,094	6 51,840	4 53,460	10 104,522	5 54,432	6 89,640	4 36,720	10 84,780	8 58,860	6 48,600	5 54,000	4 44,280	5 93,960
	静岡	41 626,162	2 32,400	2 44,280	4 86,162	2 38,880	4 77,760	4 36,720	8 75,600	2 30,240	2 29,160	5 54,000	2 33,480	4 87,480
	島根	32 148,932	4 19,440	2 9,180	6 18,360	3 15,552	2 11,880		2 9,180	6 28,620	4 19,440		2 10,800	1 6,480
その他つ ま物類	合計	19,334 30,302,153	1,572 2,715,629	1,162 1,349,871	1,318 1,740,148	1,547 2,002,329	1,927 2,772,051	2,171 2,866,972	2,257 4,166,021	1,823 3,893,510	1,802 2,743,519	1,398 1,922,607	1,257 1,852,071	1,101 2,277,425
	青森	3 8,748											3 8,748	
	宮城	1 2,349							1 2,349					
	秋田	1 5,087										1 4,277	1 810	
	山形	27 137,809			25 129,319						1 4,428	1 1,993	1 2,069	
	愛知	1,282 5,612,338	108 330,451	63 220,993	100 317,309	123 434,147	229 854,761	147 519,830	119 480,210	54 475,512	71 363,950	86 463,723	98 535,013	84 616,439
	島根	1 3,753	1 972		1 1,825			1 956						
	広島	9,316 3,398,707	655 239,201	661 236,674	690 318,078	770 346,777	830 313,690	913 329,061	563 230,368	822 277,344	968 297,505	930 296,532	827 273,443	687 240,034
	徳島	30 97,416		20 74,304				10 23,112						

## 野菜 品目産地別・月別取扱高表

 単位 上段 数量 kg  
 下段 金額 円

月別 品目 産地別	合 計	1 月	2 月	3 月	4 月	5 月	6 月	7 月	8 月	9 月	10 月	11 月	12 月	
その他つ ま物類	愛媛	8 70,761							6 59,982	2 10,779				
	高知	6,499 17,618,221	258 638,744	301 766,570	374 902,491	535 1,159,170	664 1,499,176	880 1,912,208	1,135 2,659,395	826 2,762,840	638 1,920,759	326 1,059,693	279 998,070	284 1,339,105
	福岡	1,982 2,097,476	547 1,502,728	117 49,358	121 54,823	115 50,045	192 75,182	225 82,154	337 106,533	89 43,873	104 41,554	46 29,634	48 32,810	41 28,782
	大分	165 1,141,999	4 1,296		6 9,050	2 1,836		2 1,080	97 653,994	24 271,219	18 95,298	8 65,070		4 43,156
	宮崎	2 19,418							2 19,418					
	中国	11 63,807	1 1,393	1 1,329	1 6,199	2 8,857	1 443	3 17,680	2 9,752		2 8,824		1 475	2 8,855
	々	8 24,264	1 844	1 643	1 1,054	1 1,497	2 5,687	1 4,003	1 4,002	1 2,740	1 422	1 1,685	1 633	1 1,054
まつたけ	合計	972 10,230,299						23 261,360	196 1,753,542	203 2,222,478	286 3,231,187	241 2,501,722	24 260,010	
	岩手	9 399,427									9 399,427			
	広島	19 367,534										19 367,534		
	中国	609 6,498,252						23 261,360	196 1,753,542	149 1,699,542	162 1,908,900	78 854,388	1 20,520	
	かつ	65 545,940									31 266,112	35 279,828		
	アメリカ	259 2,276,586									42 380,376	85 656,748	110 999,972	23 239,490
	ブーゲン	12 142,560									12 142,560			
なましいた け	合計	40,515 45,145,305	3,836 4,836,635	3,527 4,213,533	3,716 4,338,420	3,209 3,509,723	3,016 3,244,820	2,241 2,297,945	3,269 2,787,437	3,668 3,205,164	3,251 3,151,628	3,321 3,747,718	2,901 3,403,586	4,559 6,408,696
	兵庫	12,314 14,654,455	1,606 2,083,903	1,310 1,547,100	828 971,028	558 602,640	630 676,674	522 530,712	279 271,188	549 531,198	1,080 1,018,980	1,323 1,414,908	891 1,053,648	2,738 3,952,476
	島根	3,487 5,173,231	425 676,694	396 588,490	508 760,849	426 621,031	400 552,872	183 259,343	87 130,285	80 120,964	76 114,095	153 215,323	426 578,865	327 554,420
	広島	3,325 4,246,182	366 482,672	337 436,448	324 404,557	350 402,126	258 306,051	205 255,161	178 219,501	196 243,183	99 118,953	235 307,077	334 434,721	444 635,732

## 野菜 品目産地別・月別取扱高表

単位 上段 数量 kg  
下段 金額 円

月別 品目 産地別	合 計	1 月	2 月	3 月	4 月	5 月	6 月	7 月	8 月	9 月	10 月	11 月	12 月	
なましいたけ	長崎	20,304	1,398	1,428	2,043	1,869	1,707	1,206	2,499	2,631	1,812	1,410	1,251	1,050
		19,613,816	1,529,017	1,557,424	2,182,437	1,874,918	1,679,153	1,079,609	1,877,691	2,063,269	1,651,669	1,516,209	1,336,352	1,266,068
	宮崎	1,085	42	56	13	6	21	125	226	212	184	200		
		1,457,621	64,349	84,071	19,549	9,008	30,070	173,120	288,772	246,550	247,931	294,201		
しめじ	合計	25,901	1,771	1,755	1,547	1,859	2,166	2,028	2,047	1,913	2,301	2,764	2,628	3,121
		22,841,668	1,666,221	1,557,633	1,295,588	1,559,075	1,697,302	1,502,355	1,472,461	1,428,959	1,899,656	2,303,338	2,634,239	3,824,841
	新潟	1,497	132	147	120	111	135	120	105	120	129	165	144	69
		1,242,252	121,176	130,864	97,978	83,916	101,996	90,332	79,380	87,934	102,870	140,746	138,024	67,036
	長野	68	21			6					11		30	
		43,394	14,288			2,851					6,167		20,088	
	京都	1	1	1										
		3,311	1,620	1,691										
	広島	20,338	1,299	1,236	1,173	1,440	1,746	1,629	1,610	1,578	1,829	2,143	2,021	2,634
		18,774,411	1,295,447	1,174,950	1,032,424	1,276,882	1,412,570	1,246,135	1,202,331	1,208,293	1,572,135	1,854,014	2,121,660	3,377,570
福岡	3,996	319	372	254	302	285	279	332	215	332	456	433	418	
	2,778,300	233,690	250,128	165,186	195,426	182,736	165,888	190,750	132,732	218,484	308,578	354,467	380,235	
えのき茸	合計	45,784	4,595	4,451	3,398	3,793	3,189	2,913	2,983	3,213	3,116	3,626	4,772	5,736
		16,043,330	1,944,411	1,201,289	928,842	1,137,684	1,050,582	925,148	755,936	679,139	1,052,225	1,375,257	2,099,207	2,893,610
	長野	6,470	281	418	373	196	507	459	121	597	832	858	1,171	657
		2,924,297	144,979	167,269	131,100	77,673	206,636	181,147	53,762	186,476	358,508	385,226	589,639	441,882
	広島	32,528	3,234	3,391	2,287	2,691	2,178	1,968	2,322	2,406	2,146	2,456	3,073	4,377
		10,043,052	1,236,546	795,787	554,323	717,704	601,563	518,883	493,615	448,578	628,366	841,865	1,209,866	1,995,956
	福岡	228	222			6								
		115,894	113,496			2,398								
	熊本	228	138	24	6		6	6	6	6	6	30		
		106,693	71,280	9,979	2,009		2,462	2,398	2,009	1,879	2,527	12,150		
大分	5,214	720	618	732	900	498	480	534	204	132	258	138		
	2,159,221	378,110	228,254	241,410	339,909	239,921	222,720	206,550	42,206	62,824	125,778	71,539		
宮崎	1,116										24	390	702	
	694,173										10,238	228,163	455,772	
その他菌茸類	合計	8,612	511	762	758	726	801	892	833	660	564	510	749	848
		4,936,326	301,577	439,500	428,721	413,280	461,458	518,001	444,387	353,364	337,220	317,600	456,944	464,274
	宮城	30								20	10			
	19,440								14,202	5,238				



## 野菜 品目産地別・月別取扱高表

単位 上段 数量 kg  
下段 金額 円

月別 品目 産地別	合計	1月	2月	3月	4月	5月	6月	7月	8月	9月	10月	11月	12月
	その他菌 茸類												
新潟	58 59,832										40 34,560		18 25,272
長野	4,086 1,952,946	281 144,329	470 247,044	510 261,688	478 242,899	513 261,524	404 201,865	328 123,467	227 74,312	87 44,610	222 109,375	153 74,970	415 166,863
三重	280 163,566	30 16,848	100 57,672	40 21,060				25 11,610	10 5,940			40 26,784	35 23,652
広島	32 21,989							12 8,424				20 13,565	
長崎	10 5,940								10 5,940				
大分	4,099 2,701,003	200 140,400	192 134,784	208 145,973	248 170,381	288 199,934	488 316,136	468 300,886	376 241,360	467 287,372	248 173,665	536 341,625	380 248,487
宮崎	17 11,610								17 11,610				
足付なめこ													
合計	23,947 23,509,273	1,485 1,388,662	1,421 1,335,429	1,652 1,490,255	1,825 1,633,257	2,182 1,851,000	2,006 1,608,826	1,950 1,557,255	1,955 1,645,634	1,768 1,720,729	2,444 2,735,650	2,506 2,986,539	2,753 3,556,037
茨城	7 22,680							7 22,680					
新潟	3,659 3,343,265	355 315,723	220 193,567	370 303,034	324 251,857	305 240,182	205 154,177	297 217,691	190 152,062	96 103,848	480 490,078	413 481,602	403 439,444
長野	522 268,374				18 8,942	48 22,680	42 18,274		54 26,309	102 48,860	42 21,229	126 69,594	90 52,486
岡山	1,272 2,403,029	74 157,178	104 209,662	164 256,188	77 154,857	138 214,812	68 130,981	88 155,177	93 170,703	131 252,463	106 215,652	113 230,113	116 255,243
広島	9,826 9,071,999	558 461,599	603 495,816	702 575,261	870 737,715	939 748,181	1,005 783,692	900 685,321	906 783,108	741 660,797	772 886,928	924 1,077,494	906 1,176,087
福岡	8,662 8,399,926	498 454,162	494 436,384	416 355,772	536 479,886	752 625,145	686 521,702	658 476,386	712 513,452	698 654,761	1,044 1,121,763	930 1,127,736	1,238 1,632,777
もやし													
合計	60,135 12,324,882	4,875 977,907	5,169 1,040,368	5,085 1,038,970	4,551 937,866	5,680 1,157,180	5,127 1,050,001	4,681 965,039	4,146 856,437	4,991 1,026,848	5,171 1,066,092	5,482 1,134,780	5,178 1,073,394
岡山	40,284 8,728,816	2,866 624,911	3,142 682,841	3,295 716,489	3,033 662,860	3,838 825,145	3,529 762,136	3,239 703,037	2,887 630,978	3,595 772,985	3,440 745,341	3,760 811,579	3,659 790,514
広島	19,842 3,592,826	1,998 349,756	2,026 357,527	1,790 322,481	1,518 275,006	1,842 332,035	1,598 287,865	1,442 262,002	1,260 225,459	1,396 253,863	1,731 320,751	1,721 323,201	1,519 282,880
大分	10 3,240	10 3,240											

## 野菜 品目産地別・月別取扱高表

 単位 上段 数量 kg  
 下段 金額 円

月別 品目 産地別	合 計	1 月	2 月	3 月	4 月	5 月	6 月	7 月	8 月	9 月	10 月	11 月	12 月	
うめ	合計	4,778				534	4,244							
		4,164,178				494,986	3,669,192							
	和歌山	3,758				428	3,330							
		3,518,424				455,490	3,062,934							
	広島	992				78	914							
	629,370				23,112	606,258								
徳島	28				28									
	16,384				16,384									
ぎんなん	合計	683								15	220	254	194	
		836,952								88,522	258,336	288,177	201,917	
	愛知	5								5				
		30,661								30,661				
	広島	22									22			
		11,880									11,880			
	愛媛	438									8	254	176	
		481,886									11,232	288,177	182,477	
	福岡	18								1			18	
		24,948								5,508			19,440	
熊本	180										180			
	220,320										220,320			
大分	20									10	10			
	67,257									52,353	14,904			
その他野菜	合計	23,802	1,158	974	1,406	1,404	1,115	1,291	4,932	2,132	1,764	1,434	1,674	4,519
		21,186,388	1,102,467	1,207,945	1,630,390	1,305,170	1,050,268	942,699	3,186,347	2,057,148	1,509,590	1,172,078	1,402,376	4,619,910
	北海道	400	208	104	48	40								
		234,360	128,390	59,919	23,241	22,810								
	秋田	3	1	2				1	1					
		16,670	599	7,063				5,011	3,997					
	山形	2			2									
		16,664			16,664									
愛知	7	1	1	1	1	1	1	1	2	3	1			
	52,729	1,089	513	2,135	1,924	3,134	3,566	4,280	12,421	22,534	1,133			
島根	218	17	63	77	59	3								
	1,058,335	86,508	299,376	411,912	250,819	9,720								
広島	17,352	505	525	836	1,003	721	967	4,539	1,630	1,163	909	1,107	3,449	
	13,573,916	492,640	503,978	757,772	743,379	636,365	593,894	2,654,149	1,499,102	887,986	574,315	744,401	3,485,935	

## 野菜 品目産地別・月別取扱高表

単位 上段 数量 kg  
下段 金額 円

月別 品目 産地別	合 計	1 月	2 月	3 月	4 月	5 月	6 月	7 月	8 月	9 月	10 月	11 月	12 月	
その他野菜	徳島	676 1,700,259	128 148,247	72 160,207	23 132,916	12 35,119	24 108,864	20 41,774	87 262,138	58 182,856	56 109,279	87 175,919	65 198,016	44 144,924
	香川	42 42,552						30 33,480		12 9,072				
	高知	585 834,797		2 2,689	2 2,149		6 30,956	11 36,044	10 25,910	63 79,372	15 28,923	63 87,945	80 121,154	334 419,655
	福岡	2,517 1,362,338	120 60,250	120 60,260	274 154,109	178 94,596	168 84,363	144 72,319	168 88,920	216 120,125	216 120,150	228 126,809	264 146,835	420 233,602
	長崎	115 122,705						5 4,255	65 70,435	45 48,015				
	熊本	318 603,628	45 104,328	15 33,480	18 32,724	21 47,736	49 51,154	9 20,088		9 20,088	45 102,600	21 48,600	3 7,128	83 135,702
	大分	155 79,704				1 4,568		3 2,722		3 2,559	108 47,660	40 22,195		
	宮崎	605 777,816	53 21,708	13 27,000	60 37,962	18 37,800	55 50,598	35 70,740	13 33,750	65 56,808	80 120,960	45 97,740	65 104,652	105 118,098
	鹿児島	24 5,280	24 5,280											
	中国	784 702,368	59 53,428	60 53,460	66 58,806	72 64,152	88 75,114	66 58,806	48 42,768	30 26,730	78 69,498	42 37,422	90 80,190	85 81,994
	外	1 2,267				1 2,267								

## 果実 産地別・月別取扱高表

単位 上段 数量 kg  
下段 金額 円

月別 産地別	合計	1月	2月	3月	4月	5月	6月	7月	8月	9月	10月	11月	12月
合計	1,592,827 712,386,592	132,761 67,179,385	149,430 75,930,331	163,534 87,286,456	148,419 72,916,817	123,137 50,574,592	108,854 40,461,341	128,290 58,720,314	113,409 47,884,792	93,476 38,313,846	125,496 44,127,474	137,902 45,338,492	168,121 83,652,752
北海道	5,735 2,023,650								1,483 599,508	4,092 1,311,498	160 112,644		
青森	164,259 76,311,333	8,680 3,318,138	20,620 9,673,106	28,800 13,025,664	15,790 7,585,353	9,750 5,986,656	5,710 3,906,522	4,050 2,769,714	2,406 1,815,426	25,600 10,002,526	30,470 12,621,636	7,520 3,541,309	4,863 2,065,283
岩手	150 62,910												150 62,910
宮城	55 200,310	24 78,383	31 121,927										
山形	15,063 5,490,157					109 272,095	202 537,534	2,314 734,110	11,137 3,435,966	160 66,312	525 252,861	616 191,279	
福島	1,820 1,246,644									600 404,784	1,110 760,320	110 81,540	
茨城	343 221,195					50 52,056	85 47,585	75 38,394	133 83,160				
石川	29,412 8,062,038							11,775 3,004,398	17,637 5,057,640				
福井	252 234,738									225 211,140	27 23,598		
長野	11,496 9,465,001	20 50,220	8 15,552	6 15,487				695 657,648	4,370 3,676,548	1,085 871,592	690 763,279	3,025 2,153,088	1,598 1,261,587
静岡	133 470,124	9 37,800	8 37,800	9 37,800	27 123,066	9 29,160	18 47,520	18 42,552	18 69,066	8 23,760		9 21,600	
愛知	552 295,186							165 78,862	387 216,324				
奈良	273 1,468,914	53 342,014	45 181,621	63 339,086	55 214,979	22 78,738							36 312,476
和歌山	27,758 19,946,014	2,869 1,012,824	767 410,508	218 144,072	703 194,400		2,956 2,627,899	12,248 12,089,878	1,124 1,165,709		3,100 1,024,920	3,770 1,240,596	5 35,208
鳥取	36,253 12,463,278						18,828 6,007,824	12,029 3,241,404	895 727,747	1,750 923,316	1,825 1,030,849	906 522,094	20 10,044
島根	4,666 4,176,654	15 40,176					429 398,769	355 460,674	283 260,528	76 178,709	1,501 1,397,715	1,654 1,043,766	353 396,317
岡山	902 1,506,492								187 236,952	150 294,570	483 860,922	82 114,048	
広島	394,659 137,944,158	48,113 13,919,604	48,333 13,329,199	45,628 11,057,514	29,135 7,653,767	5,688 1,065,766	1,996 602,214	9,501 9,245,717	9,310 7,239,945	7,547 8,946,293	30,274 10,937,868	63,556 20,564,669	95,578 33,381,602
徳島	940 467,640		5 15,120	910 364,824	5 12,960	20 74,736							

## 果実 産地別・月別取扱高表

 単位 上段 数量 kg  
 下段 金額 円

月別 産地別	合計	1月	2月	3月	4月	5月	6月	7月	8月	9月	10月	11月	12月
愛媛	14,137 4,189,384	1,570 377,946	2,876 850,662	2,500 902,124	990 653,681	88 69,930	123 88,938						5,992 1,246,103
高知	19,084 19,852,992	234 300,672	125 235,224	334 583,740	257 407,376	3,553 4,065,066	3,930 4,045,896	5,220 5,319,648	4,054 3,968,784	1,260 795,744		81 93,474	36 37,368
福岡	9,081 6,090,610	207 112,158	405 217,404			65 121,338	235 391,986	707 762,290	4,655 2,730,147	1,530 870,508	420 246,769	200 107,136	657 530,874
佐賀	12,109 3,842,932	198 124,654	325 193,374	150 74,196			136 99,792			10,450 3,099,492		850 251,424	
長崎	23,469 6,905,317	46 22,502	2,922 818,633	46 29,547	1,560 490,878	1,083 486,972	5,563 1,654,667	4,879 1,301,394	2,623 750,154	1,285 352,550	904 283,153	1,052 304,318	1,505 410,549
熊本	218,867 246,729,932	25,606 40,220,429	26,276 42,503,694	31,813 51,731,349	37,601 41,042,155	32,948 20,483,520	10,682 3,611,076	2,165 866,416	1,582 461,776	2,239 890,374	12,575 3,685,933	15,409 5,590,516	19,972 35,542,694
大分	310 201,960										100 77,760	100 78,840	110 45,360
宮崎	1,676 830,628			16 95,850	63 95,202		1 4,860			310 120,474	1,100 324,432		186 189,810
鹿児島	1,000 232,200			1,000 232,200									
沖縄	496 96,984					78 43,848	400 27,216	18 25,920					
台湾	710 254,880			100 41,040	260 84,888	230 86,616	120 42,336						
韓国	30 21,492				20 15,012	10 6,480							
中国	1,664 1,483,636	187 198,417	244 242,201	276 193,277	130 135,832	25 26,546	25 26,502	25 25,736	58 58,860	6 7,754	43 44,517	224 109,404	421 414,590
フィリピン	510,660 83,492,128	43,231 5,976,148	44,687 6,079,723	50,245 7,500,697	52,874 7,823,331	56,755 8,916,659	45,433 8,229,120	47,095 7,988,282	38,283 6,958,551	29,508 5,422,309	34,720 6,262,139	34,081 6,338,451	33,748 5,996,718
オーストラリア	6,766 3,229,957	493 237,492	238 117,936			51 31,212	136 78,084	1,020 500,213	1,003 490,536	969 478,980	1,173 534,752	748 325,944	935 434,808
ニュージーランド	63,945 44,998,049	839 547,800	727 417,387		6,924 5,247,072	10,691 7,463,329	9,638 6,816,776	12,537 8,816,159	10,468 7,248,711	3,560 2,494,508	3,726 2,585,088	3,464 2,446,081	1,373 915,138
トルコ	51 15,660		17 5,400		34 10,260								
南アフリカ	1,496 444,852					68 20,304	306 91,368	408 120,960	459 137,052	153 45,684	102 29,484		
アメリカ	9,715 5,546,975	297 206,064	646 389,340	1,374 871,009	1,949 1,077,033	1,795 1,138,161	1,859 1,026,313	555 242,341	311 143,298	433 199,541	165 72,219	155 59,831	176 121,825
メキシコ	507 492,048	52 47,520	105 48,600	30 35,640	40 45,900	50 55,404	45 50,544	45 50,544	50 55,944	20 23,328	30 33,696	20 22,464	20 22,464



## 果実 品目産地別・月別取扱高表

 単位 上段 数量 kg  
 下段 金額 円

品目 産地別	月別	合計	1月	2月	3月	4月	5月	6月	7月	8月	9月	10月	11月	12月
	みかん													
合計		296,912 108,729,038	32,541 9,561,296	11,802 3,262,907	1,770 464,151	185 268,164	3,380 3,940,380	3,930 4,045,896	5,220 5,319,648	4,004 3,894,502	12,605 4,122,112	40,889 13,294,504	79,395 25,413,519	101,192 35,141,959
和歌山		7,245 2,318,220	2,735 825,444	740 252,180									3,770 1,240,596	
広島		220,788 73,681,933	27,571 8,305,623	9,838 2,753,471	540 137,257	85 85,644	70 120,096				125 26,482	27,439 9,374,589	61,019 19,832,466	94,102 33,046,305
徳島		880 230,904			880 230,904									
愛媛		15 19,440												15 19,440
高知		17,820 18,054,900				100 182,520	3,310 3,820,284	3,930 4,045,896	5,220 5,319,648	4,000 3,890,808	1,260 795,744			
佐賀		11,450 3,454,164		100 68,472	50 34,776						10,450 3,099,492		850 251,424	
熊本		37,304 10,524,571	2,235 430,229	1,124 188,784	300 61,214					4 3,694	460 79,920	12,350 3,595,483	13,756 4,089,033	7,075 2,076,214
宮崎		1,410 444,906									310 120,474	1,100 324,432		
甘夏かん														
合計		35,657 6,331,461	10 1,080	184 12,528	10,035 1,840,049	19,373 3,845,686	4,396 454,761	1,659 177,357						
和歌山		200 45,360			200 45,360									
広島		34,457 6,053,901	10 1,080	184 12,528	8,835 1,562,489	19,373 3,845,686	4,396 454,761	1,659 177,357						
鹿児島		1,000 232,200			1,000 232,200									
ネーブル														
合計		2,345 605,275	1,893 525,798	297 20,261	155 59,216									
和歌山		110 47,844	110 47,844											
広島		2,120 503,939	1,783 477,954	267 19,289	70 6,696									
熊本		30 972		30 972										
アメリカ		85 52,520			85 52,520									

## 果実 品目産地別・月別取扱高表

品目 産地別	月別 合計	月別												
		1 月	2 月	3 月	4 月	5 月	6 月	7 月	8 月	9 月	10 月	11 月	12 月	
いよかん	合計	8,443 1,489,536	2,908 530,604	3,582 623,592	1,929 332,100	20 2,916	5 324							
	広島	3,123 368,064	1,588 199,908	1,162 130,788	349 34,128	20 2,916	5 324							
	愛媛	5,320 1,121,472	1,320 330,696	2,420 492,804	1,580 297,972									
はっさく	合計	40,960 9,162,925	4,311 953,759	14,946 3,388,499	18,556 4,246,237	2,862 546,728	286 27,702							
	和歌山	700 181,440				700 181,440								
	広島	40,260 8,981,485	4,311 953,759	14,946 3,388,499	18,556 4,246,237	2,162 365,288	286 27,702							
レモン	合計	14,523 6,034,735	1,546 414,688	1,152 418,555	1,031 374,436	531 249,804	912 431,887	691 429,894	589 378,864	897 612,954	1,144 677,376	1,790 752,274	2,580 827,918	1,659 466,085
	広島	9,688 2,985,733	1,338 264,784	792 189,055	780 200,556	236 62,748	459 133,483			359 265,950	665 375,948	1,488 557,658	2,288 668,834	1,282 266,717
	アメリカ	2,159 1,292,166	153 99,900	340 205,740	204 126,900	255 141,156	408 247,860	646 379,350	153 91,260					
	メキシコ	395 451,008	35 41,580	20 23,760	30 35,640	40 45,900	45 50,544	45 50,544	45 50,544	45 50,544	20 23,328	30 33,696	20 22,464	20 22,464
	オレゴン	2,281 1,305,828	20 8,424		17 11,340				391 237,060	493 296,460	459 278,100	272 160,920	272 136,620	357 176,904
オレンジ	合計	11,010 5,912,213	649 322,056	544 301,536	1,032 633,993	1,054 650,592	1,394 836,881	931 542,430	1,020 500,213	1,003 490,536	969 478,980	1,071 499,112	510 250,344	833 405,540
	広島	32 4,644	20 2,700		12 1,944									
	オーストラリア	6,324 3,089,449	493 237,492	238 117,936			51 31,212	136 78,084	1,020 500,213	1,003 490,536	969 478,980	1,071 499,112	510 250,344	833 405,540
	アメリカ	4,654 2,818,120	136 81,864	306 183,600	1,020 632,049	1,054 650,592	1,343 805,669	795 464,346						
グレープフルーツ	合計	2,166 655,884	17 5,940	116 31,212	61 23,112	34 10,260	68 20,304	306 91,368	408 120,960	459 137,052	153 45,684	204 65,124	238 75,600	102 29,268



## 果実 品目産地別・月別取扱高表

		単位		上段		数量 kg		下段		金額 円				
月別	品目 産地別	合 計	1 月	2 月	3 月	4 月	5 月	6 月	7 月	8 月	9 月	10 月	11 月	12 月
グレープフ ルーツ	広島	24		14	10									
		2,052		972	1,080									
	オーストラリア	442										102	238	102
		140,508										35,640	75,600	29,268
	トルコ	51		17		34								
		15,660		5,400		10,260								
南アフリカ		1,496					68	306	408	459	153	102		
		444,852					20,304	91,368	120,960	137,052	45,684	29,484		
	アメリカ	51			51									
		22,032			22,032									
	メキシコ	102	17	85										
		30,780	5,940	24,840										
その他柑 橘類	合計	56,949	11,620	21,321	16,486	7,078	297							148
		18,673,417	3,796,870	6,924,507	4,785,501	3,046,443	90,936							29,160
	広島	55,614	11,440	21,096	16,086	6,548	297							148
		18,090,303	3,687,876	6,799,605	4,622,961	2,859,765	90,936							29,160
	愛媛	660			300	360								
		270,324			123,120	147,204								
王林	佐賀	505	180	225	100									
		273,316	108,994	124,902	39,420									
	熊本	170				170								
		39,474				39,474								
	合計	260		140	60				60					
		136,944		70,632	27,756				38,556					
ツガル	青森	260		140	60				60					
		136,944		70,632	27,756				38,556					
	合計	37,000								500	25,400	9,820	30	1,250
		13,645,367								302,508	9,965,374	3,055,105	16,200	306,180
	青森	36,170									25,070	9,820	30	1,250
		13,166,441									9,788,956	3,055,105	16,200	306,180
長野		830								500	330			
		478,926								302,508	176,418			

## 果実 品目産地別・月別取扱高表

		単位												上段	数量	kg
		下段												金額	金額	円
月別 品目 産地別	合 計	1 月	2 月	3 月	4 月	5 月	6 月	7 月	8 月	9 月	10 月	11 月	12 月			
ジョナゴールド	合計	8,430	250	10	570	170	2,030	1,890	1,980	1,000	80	80	100	270		
		5,133,564	135,162	4,482	248,670	36,990	1,221,048	1,188,864	1,272,024	718,146	43,308	33,750	56,700	174,420		
	青森	8,430	250	10	570	170	2,030	1,890	1,980	1,000	80	80	100	270		
		5,133,564	135,162	4,482	248,670	36,990	1,221,048	1,188,864	1,272,024	718,146	43,308	33,750	56,700	174,420		
ふじ	合計	108,570	8,030	20,440	28,170	15,620	6,620	3,990	1,850	1,190	50	11,720	6,050	4,840		
		54,054,837	3,028,698	9,586,620	12,749,238	7,548,363	4,247,208	2,804,058	1,356,534	950,562	25,704	5,616,973	3,614,220	2,526,659		
	青森	103,980	8,030	20,440	28,170	15,620	6,620	3,820	1,850	1,190	50	11,720	3,130	3,340		
		51,163,137	3,028,698	9,586,620	12,749,238	7,548,363	4,247,208	2,717,658	1,356,534	950,562	25,704	5,616,973	1,754,892	1,580,687		
	長野	4,420											2,920	1,500		
	2,805,300											1,859,328	945,972			
	170						170									
	86,400						86,400									
むつ	合計	10		10												
		2,862		2,862												
	10		10													
	2,862		2,862													
その他リンゴ類	合計	14,553	400	20			800			20	100	8,800	4,260	153		
		6,302,197	154,278	8,510			410,400			16,200	38,178	3,894,208	1,713,517	66,906		
	青森	14,383	400	20			800				100	8,800	4,260	3		
		6,223,087	154,278	8,510			410,400				38,178	3,894,208	1,713,517	3,996		
	岩手	150												150		
	62,910												62,910			
	20								20							
	16,200								16,200							
二十世紀	合計	745							205	540						
		561,384							225,018	336,366						
	745								205	540						
	561,384								225,018	336,366						
幸水	合計	5,025						1,250	3,675	100						
		2,534,220						760,590	1,713,258	60,372						

## 果実 品目産地別・月別取扱高表

月別 品目 産地別		合 計	1 月	2 月	3 月	4 月	5 月	6 月	7 月	8 月	9 月	10 月	11 月	12 月	単位	上段	数量 kg
															下段	金額	円
幸水	広島	540 313,200								440 252,828	100 60,372						
	福岡	2,330 1,425,546							630 411,750	1,700 1,013,796							
	熊本	2,155 795,474							620 348,840	1,535 446,634							
豊水	合計	6,920 4,027,914								2,850 1,504,170	2,930 1,745,442	1,140 778,302					
	福島	1,710 1,165,104									600 404,784	1,110 760,320					
	広島	1,500 904,284									1,470 886,302	30 17,982					
	福岡	3,710 1,958,526								2,850 1,504,170	860 454,356						
その他なし 類	合計	7,561 4,190,237								705 507,589	3,435 1,814,701	2,375 1,415,448	936 407,139	110 45,360			
	青森	50 21,600										50 21,600					
	山形	1,301 510,452									160 66,312	525 252,861	616 191,279				
	福島	110 81,540											110 81,540				
	長野	880 683,748									340 267,149	540 416,599					
	鳥取	2,090 1,291,488								690 502,729	560 340,980	730 392,299	110 55,480				
	広島	10 7,560											10 7,560				
	福岡	1,045 577,515										625 330,746	420 246,769				
	熊本	1,765 814,374									15 4,860	1,750 809,514					
	大分	310 201,960											100 77,760	100 78,840	110 45,360		

## 果実 品目産地別・月別取扱高表

品目 産地別	月別 合計	1月	2月	3月	4月	5月	6月	7月	8月	9月	10月	11月	12月	単位	
														上段 金額	数量 kg 円
富有かき	合計	1,057	200	405								233	220		
		556,200	105,894	217,404								123,606	109,296		
	鳥取	20											20		
		10,044												10,044	
	鳥根	182										33	150		
	86,292										16,470	69,822			
福岡	合計	855	200	405								200	50		
		459,864	105,894	217,404								107,136	29,430		
愛宕かき	合計	6,220	250											5,970	
		1,268,189	47,250											1,220,939	
	愛媛	6,220	250											5,970	
	1,268,189	47,250											1,220,939		
西条かき	合計	3,817									1,670	2,117	30		
		2,111,362									937,375	1,157,841	16,146		
	鳥取	1,775									985	790			
		1,039,554									601,020	438,534			
	鳥根	1,640									385	1,225	30		
	970,488									261,954	692,388	16,146			
広島	合計	402									300	102			
		101,320									74,401	26,919			
その他かき類	合計	4,938	217	219	176	60					64	3,463	150	591	
		3,097,475	330,347	308,551	177,055	57,024					29,376	1,211,836	193,266	790,020	
	宮城	55	24	31											
		200,310	78,383	121,927											
	長野	71	20	8	6									38	
		199,778	50,220	15,552	15,487									118,519	
	和歌山	3,100										3,100			
		1,024,920										1,024,920			
鳥取	6											6			
	28,080											28,080			
鳥根	212	15									6	18	173		
	452,823	40,176									18,058	84,240	310,349		
広島	447										64	46			
	184,140										29,376	149,850	4,914		

## 果実 品目産地別・月別取扱高表

単位 上段 数量 kg  
下段 金額 円

品目 産地別	月別	合計	1月	2月	3月	4月	5月	6月	7月	8月	9月	10月	11月	12月
その他か き類	中国	1,048	158	180	170	60						20	80	380
		1,007,424	161,568	171,072	161,568	57,024						19,008	76,032	361,152
ベリーA	合計	842							84	358	400			
		976,439							114,372	441,288	420,779			
	広島	842							84	358	400			
		976,439							114,372	441,288	420,779			
デラウェア	合計	751					65	389	297					
		1,185,010					121,338	615,438	448,234					
	山形	32							32					
		47,824							47,824					
	島根	449						184	265					
		686,286						285,876	400,410					
	福岡	270					65	205						
		450,900					121,338	329,562						
ピオーネ	合計	4,228							2,380	901	901	46		
		9,699,242							6,231,686	2,093,688	1,307,448	66,420		
	岡山	115								75	40			
		130,950								80,190	50,760			
	広島	4,113							2,380	826	861	46		
		9,568,292							6,231,686	2,013,498	1,256,688	66,420		
巨峰	合計	419						30	119	107	163			
		1,071,703						62,424	439,360	216,069	353,850			
	長野	95									95			
			218,419								218,419			
	広島	47								24	23			
			93,009							42,984	50,025			
	福岡	254						30	74	105	45			
		665,299						62,424	305,288	212,181	85,406			
	長崎	3								3				
		42,682								42,682				
	熊本	20								18	2			
		52,294								48,406	3,888			

## 果実 品目産地別・月別取扱高表

		単位		上段		数量 kg		下段		金額		円			
月別	品目産地別	合計	1月	2月	3月	4月	5月	6月	7月	8月	9月	10月	11月	12月	
その他ぶどう類	合計	3,580 7,835,214		20 25,920		3 3,672			87 357,912	698 1,854,036	1,530 3,128,405	942 1,768,565	207 457,488	93 239,216	
	長野	325 881,762								10 44,226		150 346,680	105 293,760	60 197,096	
	島根	386 739,672									76 178,709	309 560,963			
	岡山	787 1,375,542								112 156,762	110 243,810	483 860,922	82 114,048		
	広島	2,004 4,671,594							84 312,660	576 1,653,048	1,344 2,705,886				
	福岡	3 45,252								3 45,252					
	長崎	20 49,680											20 49,680		
	刊	23 29,592		20 25,920			3 3,672								
	ハル-	33 42,120													33 42,120
	もも	合計	23,828 22,351,297						2,956 2,627,899	14,175 13,834,330	6,377 5,679,462	320 209,606			
長野		4,820 4,154,559							695 657,648	3,805 3,287,305	320 209,606				
和歌山		16,328 15,883,486						2,956 2,627,899	12,248 12,089,878	1,124 1,165,709					
広島		2,680 2,313,252							1,232 1,086,804	1,448 1,226,448					
びわ	合計	87 105,657					72 97,978	15 7,679							
	広島	15 7,679						15 7,679							
	長崎	72 97,978					72 97,978								
すもも	合計	1,048 1,035,608						408 350,326	629 673,067	10 12,215					

## 果実 品目産地別・月別取扱高表

 単位 上段 数量 kg  
 下段 金額 円

品目 産地別	月別	合計	1月	2月	3月	4月	5月	6月	7月	8月	9月	10月	11月	12月
すもも	広島	912 935,816						272 250,534	629 673,067	10 12,215				
	佐賀	136 99,792						136 99,792						
おうとう	合計	311 809,629					109 272,095	202 537,534						
	山形	311 809,629					109 272,095	202 537,534						
くり	合計	224 149,040									76 35,554	148 113,486		
	広島	195 148,100									47 34,614	148 113,486		
	熊本	29 940									29 940			
いちご	合計	132,194 217,452,084	23,340 40,169,721	24,927 42,453,784	31,524 52,107,717	30,679 38,193,034	9,328 10,755,100						340 838,213	12,056 32,934,515
	奈良	273 1,468,914	53 342,014	45 181,621	63 339,086	55 214,979	22 78,738							36 312,476
	和歌山	75 444,744	24 139,536	27 158,328	18 98,712	3 12,960								5 35,208
	徳島	60 236,736		5 15,120	30 133,920	5 12,960	20 74,736							
	熊本	131,786 215,301,690	23,264 39,688,171	24,850 42,098,715	31,414 51,535,999	30,617 37,952,135	9,286 10,601,626						340 838,213	12,016 32,586,831
まくわうり	合計	8,988 844,464						9 9,828	4,415 434,290	4,563 400,346				
	広島	8,988 844,464						9 9,828	4,415 434,290	4,563 400,346				
アールスメロン	合計	9,181 7,491,062	270 371,250	160 321,462	413 722,412	603 821,556	732 684,936	477 342,846	1,626 647,276	1,059 752,544	233 234,900	873 612,468	1,781 1,029,012	954 950,400

## 果実 品目産地別・月別取扱高表

単位 上段 数量 kg  
下段 金額 円

月別 品目 産地別	合 計	月 別															
		1 月	2 月	3 月	4 月	5 月	6 月	7 月	8 月	9 月	10 月	11 月	12 月				
アールスメ ロン	茨城	133								133							
		83,160								83,160							
	福井	252									225	27					
		234,738									211,140	23,598					
	静岡	133	9	8	9	27	9	18	18	18	8		9				
		470,124	37,800	37,800	37,800	123,066	29,160	47,520	42,552	69,066	23,760		21,600				
	愛知	477								90	387						
		254,200								37,876	216,324						
島根	1,512								90	243		801	378				
	1,043,010								60,264	175,338		556,740	250,668				
高知	1,193	234	125	305	157	201			54				81	36			
	1,715,418	300,672	235,224	550,476	224,856	195,372			77,976				93,474	37,368			
長崎	270								198					72			
	182,952								127,980					54,972			
熊本	5,211	27	27	99	419	522	459	1,428	26	45		1,313	846				
	3,507,460	32,778	48,438	134,136	473,634	460,404	295,326	506,584	2,700	32,130		663,270	858,060				
アンデスメ ロン	合計	885	80	245		75	190	260								35	
		615,806	69,251	166,785		67,554	158,501	132,126								21,589	
	茨城	90					50	40									
	73,397						52,056	21,341									
熊本	795	80	245		75	140	220									35	
	542,409	69,251	166,785		67,554	106,445	110,785									21,589	
アムスメ ロン	合計	300				55		245									
		168,545				55,652		112,893									
	島根	245						245									
	112,893							112,893									
熊本	55				55												
	55,652				55,652												
その他メ ロン類	合計	11,283			38	883	7,487	1,824	596	296		160					
		5,401,187			49,410	514,782	3,402,054	830,304	320,597	171,396		112,644					
	北海道	187								27		160					
	129,330								16,686		112,644						
青森	376							160	216								
	249,318							102,600	146,718								



## 果実 品目産地別・月別取扱高表

月別 品目 産地別		合 計	1 月	2 月	3 月	4 月	5 月	6 月	7 月	8 月	9 月	10 月	11 月	12 月	単位	上段	数量	kg
															下段	金額	円	
その他メロ ン類	山形	100 66,096								100 66,096								
	茨城	120 64,638							45 26,244	75 38,394								
	愛知	75 40,986								75 40,986								
	鳥取	80 33,696							80 33,696									
	広島	139 17,927								87 9,935	53 7,992							
	高知	71 82,674			29 33,264		42 49,410											
	熊本	10,063 4,605,174				820 419,580	7,445 3,352,644	1,699 770,364	99 62,586									
	宮崎	72 111,348			9 16,146	63 95,202												
すいか	合計	108,454 33,632,120				5,445 2,034,126	15,315 5,897,601	27,052 8,408,729	26,308 6,902,874	30,242 9,077,292	4,092 1,311,498							
	北海道	5,548 1,894,320								1,456 582,822	4,092 1,311,498							
	山形	13,319 4,056,156							2,182 620,190	11,137 3,435,966								
	石川	29,412 8,062,038							11,775 3,004,398	17,637 5,057,640								
	鳥取	30,777 9,215,532						18,748 5,974,128	12,029 3,241,404									
	広島	334 37,746							322 36,882	12 864								
	熊本	29,064 10,366,328				5,445 2,034,126	15,315 5,897,601	8,304 2,434,601										
小玉すい か	合計	7,962 2,332,677					520 210,860	3,230 1,026,751	3,353 800,874	99 10,692	650 245,970	110 37,530						
	鳥取	760 283,500									650 245,970	110 37,530						
	広島	242 26,136							143 15,444	99 10,692								

## 果実 品目産地別・月別取扱高表

		単位												上段	数量 kg	
		下段												金額	円	
月別	品目	合計	1月	2月	3月	4月	5月	6月	7月	8月	9月	10月	11月	12月		
小玉すいか	長崎	6,960					520	3,230	3,210							
		2,023,041					210,860	1,026,751	785,430							
バナナ	合計	507,560	43,131	44,667	50,235	52,774	55,585	45,143	46,605	38,043	29,228	34,550	33,871	33,728		
		82,209,628	5,954,548	6,073,783	7,497,727	7,793,793	8,278,865	8,146,230	7,814,402	6,877,551	5,332,669	6,207,815	6,241,791	5,990,454		
	フィリピン	507,560	43,131	44,667	50,235	52,774	55,585	45,143	46,605	38,043	29,228	34,550	33,871	33,728		
		82,209,628	5,954,548	6,073,783	7,497,727	7,793,793	8,278,865	8,146,230	7,814,402	6,877,551	5,332,669	6,207,815	6,241,791	5,990,454		
生パイナップル	合計	3,386	100	20	110	360	618	810	508	240	280	170	150	20		
		1,042,848	21,600	5,940	44,010	114,426	222,642	152,442	199,800	81,000	89,640	54,324	50,760	6,264		
	沖縄	496					78	400	18							
		96,984					43,848	27,216	25,920							
	台湾	710			100	260	230	120								
		254,880			41,040	84,888	86,616	42,336								
	フィリピン	2,180	100	20	10	100	310	290	490	240	280	170	150	20		
		690,984	21,600	5,940	2,970	29,538	92,178	82,890	173,880	81,000	89,640	54,324	50,760	6,264		
キウイフルーツ	合計	68,495	916	1,183	975	7,972	11,649	9,590	12,537	10,468	3,590	3,821	3,614	2,182		
		48,269,132	595,644	775,245	690,206	5,997,997	8,085,355	6,819,314	8,816,159	7,248,711	2,504,228	2,610,576	2,511,421	1,614,276		
	広島	1,021	52		355	388					30	95	90	10		
		511,078	25,920		209,174	219,176					9,720	25,488	19,440	2,160		
	愛媛	1,922		456	620	630	88	123						7		
		1,509,959		357,858	481,032	506,477	69,930	88,938						5,724		
	福岡	614	7											607		
		507,708	6,264											501,444		
	佐賀	18	18													
		15,660	15,660													
	宮崎	186												186		
		189,810												189,810		
	韓国	30				20	10									
		21,492				15,012	6,480									
	フィリピン	920					860						60			
		591,516					545,616						45,900			
	ニュージーランド	63,775	839	727		6,924	10,691	9,468	12,537	10,468	3,560	3,726	3,464	1,373		
		44,911,649	547,800	417,387		5,247,072	7,463,329	6,730,376	8,816,159	7,248,711	2,494,508	2,585,088	2,446,081	915,138		
	アフリカ	10				10										
		10,260				10,260										

## 果実 品目産地別・月別取扱高表

単位 上段 数量 kg  
下段 金額 円

月別 品目 産地別	合計	1 月	2 月	3 月	4 月	5 月	6 月	7 月	8 月	9 月	10 月	11 月	12 月
	その他果 実	24,754 12,490,964	83 83,651	3,023 924,754	210 213,460	2,583 1,057,255	1,280 705,436	2,817 998,711	2,193 937,692	3,440 1,896,007	4,443 3,756,326	1,654 989,635	1,342 359,937
青森	600 214,380					300 108,000				300 106,380			
長野	35 26,309									35 26,309			
島根	40 85,190									40 85,190			
広島	4,125 5,610,068		36 34,992	36 34,992	323 212,544	176 238,464	41 156,816	101 287,593	566 954,776	2,419 3,090,101	381 550,434	12 12,096	36 37,260
長崎	16,144 4,508,984	46 22,502	2,922 818,633	46 29,547	1,560 490,878	491 178,134	2,333 627,916	1,666 473,282	2,425 622,174	1,285 352,550	904 283,153	1,032 254,638	1,433 355,577
熊本	420 123,120					240 64,800					180 58,320		
宮崎	8 84,564			7 79,704			1 4,860						
中国	616 476,212	29 36,849	64 71,129	106 31,709	70 78,808	25 26,546	25 26,502	25 25,736	58 58,860	6 7,754	23 25,509	144 33,372	41 53,438
アフリカ	2,756 1,351,877	8 24,300		14 37,508	630 275,025	44 84,632	418 182,617	402 151,081	311 143,298	433 199,541	165 72,219	155 59,831	176 121,825
メキシコ	10 10,260					5 4,860			5 5,400				

# 水産物の部

# 生鮮水産物月別取扱高ベスト10

No. 1/ 1

単位：kg

区分	合計	1月	2月	3月	4月	5月	6月	7月	8月	9月	10月	11月	12月	
総取扱量	数量	574,373	42,110	43,472	48,452	59,847	53,595	49,756	45,643	41,155	38,510	46,514	46,771	58,548
1位	品名	たい	たい	たい	たい	たい	たい	たい	たい	たい	たい	たい	たい	たい
	数量	174,305	13,007	12,324	15,078	20,317	17,560	14,305	13,895	14,102	14,040	14,339	12,312	13,226
2位	品名	はまち	はまち	かれい	かれい	かれい	さわら	こいわし	こいわし	はも	はまち	いか	いか	いか
	数量	39,496	3,509	5,659	4,813	3,844	4,866	5,152	4,203	4,287	2,710	4,821	4,532	6,324
3位	品名	いか	かれい	はまち	はまち	ちぬ	はぎ	はまち	はも	はまち	はも	はまち	はも	はまち
	数量	35,254	3,270	2,895	3,516	3,475	3,814	2,908	2,955	2,935	2,268	3,636	4,318	4,228
4位	品名	かれい	いか	ちぬ	いか	はまち	はまち	はぎ	たこ	えび	いか	はも	はまち	ぶり
	数量	23,168	2,756	1,435	2,055	3,449	3,216	2,738	2,793	2,203	2,209	2,910	3,869	3,663
5位	品名	はも	ひらめ	こち	ちぬ	いか	いか	たこ	はまち	いか	さざえ	はぎ	はぎ	すずき
	数量	22,758	1,557	1,317	1,979	2,755	2,887	2,622	2,624	1,968	1,326	2,131	2,357	2,580
6位	品名	はぎ	あじ	あじ	あじ	あじ	ちぬ	いか	えび	あじ	たこ	さざえ	えび	さざえ
	数量	19,427	1,393	1,306	1,591	2,390	2,096	2,156	2,273	1,680	1,313	1,509	2,117	2,343
7位	品名	あじ	さざえ	ひらめ	ひらめ	はぎ	あじ	あじ	いか	たこ	あじ	あじ	さざえ	はも
	数量	18,784	1,126	1,304	1,437	2,187	2,011	2,071	1,557	1,501	1,229	1,400	1,336	2,284
8位	品名	ちぬ	ぶり	いか	さけ	ひらめ	ひらめ	はも	あじ	さけ	ちぬ	ちぬ	さけ	はぎ
	数量	16,006	1,111	1,238	1,219	1,908	1,491	1,971	1,448	1,413	1,068	1,275	1,237	2,090
9位	品名	たこ	ちぬ	さけ	こち	ちだい	たこ	さわら	ひらめ	ひらめ	さけ	えび	あじ	さけ
	数量	15,621	948	1,103	1,082	1,473	1,418	1,340	1,171	1,404	1,031	1,222	1,231	1,961
10位	品名	ひらめ	めんたい	めばる	すずき	こち	さけ	ひらめ	さけ	さざえ	ひらめ	さけ	ひらめ	かき
	数量	15,485	947	950	1,020	1,380	1,199	1,208	1,168	1,008	977	1,214	941	1,710
その他	数量	194,068	12,485	13,941	14,661	16,669	13,037	13,286	11,757	8,657	10,340	12,058	12,521	18,139



## 生鮮水産物 品目産地別・月別取扱高表

単位 上段 数量 kg  
下段 金額 円

品目 産地別	月別		月別											
	合計	1月	2月	3月	4月	5月	6月	7月	8月	9月	10月	11月	12月	
あじ	合計	18,784 30,660,139	1,393 2,290,758	1,306 2,231,824	1,591 2,640,619	2,390 3,569,965	2,011 3,111,582	2,071 3,102,892	1,448 2,434,519	1,680 2,585,584	1,229 1,888,738	1,400 2,518,541	1,231 2,145,482	1,034 2,139,635
	広島	10,747 12,053,173	765 867,921	677 790,899	898 1,041,484	1,561 1,773,090	1,204 1,368,520	1,282 1,402,165	731 834,172	1,001 953,972	677 546,057	733 926,755	834 598,452	583 949,686
	愛媛	8,037 18,606,966	627 1,422,837	629 1,440,925	692 1,599,135	829 1,796,875	806 1,743,062	789 1,700,727	716 1,600,347	679 1,631,612	552 1,342,681	668 1,591,786	597 1,547,030	451 1,189,949
さば	合計	4,359 4,016,124	485 398,142	521 423,842	586 479,873	489 434,464	265 243,193	213 178,419	169 147,047	204 188,059	291 301,427	334 369,644	424 484,200	377 367,814
	広島	4,331 4,000,194	485 398,142	521 423,842	586 479,873	461 418,534	265 243,193	213 178,419	169 147,047	204 188,059	291 301,427	334 369,644	424 484,200	377 367,814
	愛媛	28 15,930				28 15,930								
いわし	合計	2,659 2,050,596	254 243,216	439 387,936	323 214,272	309 208,224	200 145,800	198 137,268	132 93,960	135 84,888	216 150,984	86 54,648	123 106,704	244 222,696
	広島	2,659 2,050,596	254 243,216	439 387,936	323 214,272	309 208,224	200 145,800	198 137,268	132 93,960	135 84,888	216 150,984	86 54,648	123 106,704	244 222,696
こいわし	合計	10,713 9,260,592	161 107,568	424 259,922	50 39,312	30 24,624	5,152 4,556,419	4,203 3,735,676	234 188,892	224 169,007	139 104,976	93 70,308	2 3,888	
	広島	10,713 9,260,592	161 107,568	424 259,922	50 39,312	30 24,624	5,152 4,556,419	4,203 3,735,676	234 188,892	224 169,007	139 104,976	93 70,308	2 3,888	
さより	合計	987 1,797,673	135 223,894	168 312,323	129 313,891	176 378,897			9 21,523	24 50,231	60 119,646	124 197,141	161 180,127	
	広島	987 1,797,673	135 223,894	168 312,323	129 313,891	176 378,897			9 21,523	24 50,231	60 119,646	124 197,141	161 180,127	
このしろ	合計	5,293 3,555,618	103 65,672	543 463,867	426 363,463	605 375,294	456 230,899	42 19,102	122 70,345	172 100,682	342 217,492	410 249,537	518 352,158	1,555 1,047,107
	広島	5,293 3,555,618	103 65,672	543 463,867	426 363,463	605 375,294	456 230,899	42 19,102	122 70,345	172 100,682	342 217,492	410 249,537	518 352,158	1,555 1,047,107

## 生鮮水産物 品目産地別・月別取扱高表

 単位 上段 数量 kg  
 下段 金額 円

月別 品目 産地別	合 計	1 月	2 月	3 月	4 月	5 月	6 月	7 月	8 月	9 月	10 月	11 月	12 月	
さわら	合計	8,591 10,188,605	36 70,050	113 257,377	129 313,394	195 361,977	4,866 4,793,930	1,340 1,224,113	43 60,836	30 44,982	244 374,786	249 385,167	834 1,294,899	511 1,007,094
	広島	8,381 9,903,846	36 70,050	113 257,377	129 313,394	195 361,977	4,866 4,793,930	1,340 1,224,113	43 60,836	30 44,982	193 305,577	249 385,167	823 1,281,248	364 805,195
	山口	12 13,651											12 13,651	
	愛媛	199 271,108									52 69,209			147 201,899
ヤズ	合計	853 513,359	144 92,880	142 87,859	92 59,940	28 18,576	34 21,276	45 29,376				178 97,395	161 88,756	30 17,301
	広島	810 489,997	144 92,880	131 81,616	92 59,940	28 18,576	34 21,276	45 29,376				148 80,989	159 88,043	30 17,301
	山口	2 713											2 713	
	愛媛	41 22,649		11 6,243								30 16,406		
はまち	合計	39,496 70,798,177	3,509 5,914,170	2,895 5,069,994	3,516 6,222,411	3,449 6,007,453	3,216 5,946,750	2,908 5,498,871	2,624 5,042,445	2,935 5,688,299	2,710 5,167,546	3,636 6,511,925	3,869 6,523,066	4,228 7,205,247
	広島	10,273 9,330,250	952 793,604	583 426,241	953 953,503	925 752,595	739 770,023	553 576,114	493 497,242	668 857,586	587 687,361	1,094 974,128	1,372 1,051,684	1,356 990,169
	愛媛	29,223 61,467,927	2,558 5,120,566	2,312 4,643,753	2,563 5,268,908	2,524 5,254,858	2,478 5,176,727	2,355 4,922,757	2,130 4,545,203	2,267 4,830,713	2,124 4,480,185	2,542 5,537,797	2,497 5,471,382	2,873 6,215,078
ぶり	合計	9,254 18,713,728	1,111 1,559,954	708 1,372,614	760 1,342,003	481 1,025,235	354 806,998	378 877,466	343 694,657	357 741,116	307 657,584	346 798,806	448 968,717	3,663 7,868,578
	東京	2,896 8,053,172	237 658,661	258 716,953	219 606,199	216 598,103	215 592,158	225 620,999	162 452,143	129 362,028	130 364,787	192 538,607	218 611,418	693 1,931,116
	広島	6,358 10,660,556	874 901,293	450 655,661	541 735,804	265 427,132	139 214,840	153 256,467	181 242,514	228 379,088	177 292,797	153 260,199	229 357,299	2,969 5,937,462
まなかつ お	合計	2,988 7,893,777	510 1,540,864	438 1,166,049	446 1,608,451	47 133,513	2 1,901	58 167,119	144 461,803	94 266,902	323 785,657	535 964,071	217 349,223	176 448,224
	広島	2,988 7,893,777	510 1,540,864	438 1,166,049	446 1,608,451	47 133,513	2 1,901	58 167,119	144 461,803	94 266,902	323 785,657	535 964,071	217 349,223	176 448,224



## 生鮮水産物 品目産地別・月別取扱高表

 単位 上段 数量 kg  
 下段 金額 円

品目 産地別	月別	合 計	1 月	2 月	3 月	4 月	5 月	6 月	7 月	8 月	9 月	10 月	11 月	12 月
かつお	合計	3,144 2,837,380	177 215,428	152 165,442	296 263,852	133 109,443	310 256,896	302 237,733	384 310,585	366 310,693	332 271,239	269 271,478	223 222,968	200 201,623
	広島	3,144 2,837,380	177 215,428	152 165,442	296 263,852	133 109,443	310 256,896	302 237,733	384 310,585	366 310,693	332 271,239	269 271,478	223 222,968	200 201,623
かじき	合計	1,013 2,807,837	45 117,180	65 172,260	95 250,020	116 338,850	80 200,070	65 163,080	70 183,600	74 202,392	95 258,660	121 363,096	87 280,432	100 278,197
	広島	153 544,967	45 117,180	10 27,000		21 86,670				4 19,872		31 123,336	37 147,052	5 23,857
	福岡	860 2,262,870		55 145,260	95 250,020	95 252,180	80 200,070	65 163,080	70 183,600	70 182,520	95 258,660	90 239,760	50 133,380	95 254,340
まぐろ	合計	1,876 10,400,561	73 438,187	178 591,415	241 1,159,068	198 963,857	148 878,670	133 759,272	125 916,018	102 687,033	119 826,363	143 871,171	128 817,008	287 1,492,499
	広島	1,873 10,384,361	73 438,187	178 591,415	241 1,159,068	198 963,857	145 862,470	133 759,272	125 916,018	102 687,033	119 826,363	143 871,171	128 817,008	287 1,492,499
	福岡	3 16,200					3 16,200							
いさぎ	合計	3,256 4,478,181	199 292,996	254 340,637	158 223,890	499 711,901	455 633,745	720 1,010,269	579 803,139	38 32,340	38 28,049	209 319,919	45 27,464	64 53,832
	広島	1,852 2,597,651	99 157,961	133 186,991	101 140,433	264 395,482	244 358,765	382 567,876	330 465,115	38 32,340	38 28,049	116 183,343	45 27,464	64 53,832
	愛媛	1,404 1,880,530	100 135,035	121 153,646	57 83,457	235 316,419	210 274,980	338 442,393	249 338,024			93 136,576		
たちうお	合計	4,245 7,671,668	459 565,787	463 653,036	262 536,971	277 548,648	174 415,800	285 608,704	133 291,236	212 499,455	294 726,861	644 1,152,970	587 909,090	457 763,110
	広島	4,197 7,617,235	459 565,787	463 653,036	262 536,971	277 548,648	174 415,800	285 608,704	133 291,236	212 499,455	294 726,861	644 1,152,970	587 909,090	408 708,677
	愛媛	49 54,433												49 54,433
ぼら	合計	2,585 761,994	26 10,941	116 31,471	367 98,042	583 148,348	193 53,201	55 16,262	34 10,686	13 3,781	122 45,273	600 195,027	435 138,261	41 10,701

## 生鮮水産物 品目産地別・月別取扱高表

 単位 上段 数量 kg  
 下段 金額 円

品目 産地別	月別													
	合計	1月	2月	3月	4月	5月	6月	7月	8月	9月	10月	11月	12月	
ぼら	広島	2,585 761,994	26 10,941	116 31,471	367 98,042	583 148,348	193 53,201	55 16,262	34 10,686	13 3,781	122 45,273	600 195,027	435 138,261	41 10,701
	合計	174,305 186,301,256	13,007 15,055,443	12,324 13,653,837	15,078 16,754,013	20,317 18,458,354	17,560 16,322,979	14,305 13,490,888	13,695 13,595,707	14,102 17,094,220	14,040 15,332,629	14,339 15,677,874	12,312 14,357,806	13,226 16,507,506
たい	広島	113,303 103,402,012	7,639 7,827,806	7,671 7,385,358	10,020 9,943,133	15,245 11,604,037	12,529 9,472,060	10,029 7,655,515	9,399 7,730,166	7,869 8,603,819	9,028 8,495,866	9,305 8,807,763	7,273 7,464,981	7,295 8,411,508
	愛媛	61,002 82,899,244	5,368 7,227,637	4,653 6,268,479	5,058 6,810,880	5,072 6,854,317	5,030 6,850,919	4,277 5,835,373	4,295 5,865,541	6,233 8,490,401	5,012 6,836,763	5,034 6,870,111	5,039 6,892,825	5,931 8,095,998
ちだい	合計	8,317 3,028,464	436 152,630	454 148,975	871 339,752	1,473 450,591	910 296,521	730 287,131	458 181,088	358 151,445	462 192,197	745 270,058	889 333,655	529 224,421
	広島	8,317 3,028,464	436 152,630	454 148,975	871 339,752	1,473 450,591	910 296,521	730 287,131	458 181,088	358 151,445	462 192,197	745 270,058	889 333,655	529 224,421
ちぬ	合計	16,006 7,728,808	948 457,025	1,435 673,194	1,979 1,006,725	3,475 1,459,211	2,096 829,147	953 415,252	708 403,257	646 429,447	1,068 625,908	1,275 655,987	885 478,280	537 295,375
	広島	15,749 7,602,985	919 439,188	1,435 673,194	1,979 1,006,725	3,455 1,448,001	2,051 812,461	902 390,368	598 348,051	646 429,447	1,068 625,908	1,275 655,987	885 478,280	537 295,375
れんこ	愛媛	257 125,823	29 17,837			20 11,210	46 16,686	52 24,884	110 55,206					
	合計	2,069 1,010,216	27 18,472	147 76,227	257 146,807	458 183,214	134 66,253	85 46,044	79 41,458	221 102,166	245 123,085	100 49,001	86 41,287	229 116,202
めんたい	広島	2,069 1,010,216	27 18,472	147 76,227	257 146,807	458 183,214	134 66,253	85 46,044	79 41,458	221 102,166	245 123,085	100 49,001	86 41,287	229 116,202
	合計	7,127 7,587,795	947 946,289	727 792,031	724 857,372	732 800,092	806 803,491	335 356,627	80 100,121	127 267,529	536 626,313	849 794,785	715 605,544	548 637,601
すずぎ	広島	7,127 7,587,795	947 946,289	727 792,031	724 857,372	732 800,092	806 803,491	335 356,627	80 100,121	127 267,529	536 626,313	849 794,785	715 605,544	548 637,601
	合計	11,099 7,802,478	886 571,919	812 534,763	1,020 814,891	1,308 890,166	796 509,306	642 450,575	677 579,060	552 506,710	445 381,233	977 656,572	403 338,062	2,580 1,569,221

## 生鮮水産物 品目産地別・月別取扱高表

 単位 上段 数量 kg  
 下段 金額 円

品目 産地別	月別													
	合計	1月	2月	3月	4月	5月	6月	7月	8月	9月	10月	11月	12月	
すずき	広島	11,094 7,793,607	886 571,919	812 534,763	1,020 814,891	1,308 890,166	796 509,306	637 441,704	677 579,060	552 506,710	445 381,233	977 656,572	403 338,062	2,580 1,569,221
	愛媛	6 8,871						6 8,871						
ぐち	合計	250 269,472	13 4,380	11 2,830	12 12,869	17 41,514	13 4,526	32 8,034	25 7,593	9 2,992	14 99,090	29 70,708	48 8,251	29 6,685
	広島	250 269,472	13 4,380	11 2,830	12 12,869	17 41,514	13 4,526	32 8,034	25 7,593	9 2,992	14 99,090	29 70,708	48 8,251	29 6,685
はぎ	合計	19,427 22,833,007	532 745,826	416 560,387	710 807,698	2,187 2,412,341	3,814 3,224,105	2,738 2,090,514	1,048 929,952	490 462,145	916 1,066,989	2,131 3,353,810	2,357 3,686,833	2,090 3,292,407
	広島	19,389 22,583,299	521 717,156	402 548,810	710 807,698	2,187 2,412,341	3,805 3,219,612	2,738 2,090,514	1,048 929,952	490 462,145	916 1,066,989	2,126 3,348,842	2,357 3,686,833	2,090 3,292,407
	愛媛	38 49,708	11 28,670	14 11,577			9 4,493					4 4,968		
かれい	合計	23,168 24,405,120	3,270 2,757,332	5,659 4,446,151	4,813 4,491,475	3,844 3,966,072	955 1,674,954	561 1,286,385	787 1,402,007	585 930,684	402 606,911	278 399,437	408 760,984	1,607 1,682,728
	広島	23,168 24,405,120	3,270 2,757,332	5,659 4,446,151	4,813 4,491,475	3,844 3,966,072	955 1,674,954	561 1,286,385	787 1,402,007	585 930,684	402 606,911	278 399,437	408 760,984	1,607 1,682,728
ひらめ	合計	15,485 34,958,721	1,557 3,494,804	1,304 2,940,208	1,437 3,361,302	1,908 3,553,946	1,491 2,900,480	1,208 2,616,117	1,171 2,790,968	1,404 3,411,734	977 2,443,709	840 2,042,298	941 2,231,106	1,246 3,172,049
	広島	7,420 11,708,526	773 1,269,044	585 899,547	624 1,044,650	1,197 1,521,426	755 783,197	492 557,994	437 680,511	456 681,662	408 803,447	417 822,191	557 1,120,810	719 1,524,047
	愛媛	8,066 23,250,195	784 2,225,760	720 2,040,661	813 2,316,652	711 2,032,520	736 2,117,283	716 2,058,123	734 2,110,457	948 2,730,072	569 1,640,262	423 1,220,107	384 1,110,296	527 1,648,002
めばる	合計	6,416 12,611,616	592 964,035	950 1,648,575	976 1,967,764	1,018 2,003,363	518 1,142,654	524 1,016,494	566 1,192,766	651 1,459,945	217 434,734	115 218,493	128 200,186	162 362,607
	広島	6,391 12,571,397	592 964,035	931 1,620,970	969 1,955,150	1,018 2,003,363	518 1,142,654	524 1,016,494	566 1,192,766	651 1,459,945	217 434,734	115 218,493	128 200,186	162 362,607
	愛媛	25 40,219		19 27,605	6 12,614									

## 生鮮水産物 品目産地別・月別取扱高表

月別 品目 産地別		単位												
		合計	1月	2月	3月	4月	5月	6月	7月	8月	9月	10月	11月	12月
ほご	合計	6,325 7,118,871	719 707,502	544 620,886	548 645,788	1,092 1,107,219	631 750,938	451 528,021	348 409,182	430 557,277	318 388,793	205 233,304	269 350,795	772 819,166
	広島	6,239 7,005,715	719 707,502	512 579,086	539 633,022	1,079 1,090,987	600 711,852	449 524,749	348 409,182	430 557,277	318 388,793	205 233,304	269 350,795	772 819,166
	愛媛	86 113,156		32 41,800	9 12,766	13 16,232	30 39,086	2 3,272						
あいなめ	合計	394 566,642	15 27,903	19 29,856	27 59,140	66 108,651	50 77,273	37 52,532	40 34,657	35 33,014	26 24,489	14 15,424	17 24,299	48 79,404
	広島	394 566,642	15 27,903	19 29,856	27 59,140	66 108,651	50 77,273	37 52,532	40 34,657	35 33,014	26 24,489	14 15,424	17 24,299	48 79,404
おこぜ	合計	2,322 6,186,783	60 138,925	114 288,304	129 346,984	339 898,984	481 1,121,184	402 874,900	268 637,287	106 294,027	164 513,846	108 547,778	102 363,977	49 160,587
	広島	2,317 6,179,341	60 138,925	114 288,304	129 346,984	339 898,984	481 1,121,184	397 867,458	268 637,287	106 294,027	164 513,846	108 547,778	102 363,977	49 160,587
	愛媛	5 7,442						5 7,442						
こち	合計	6,398 3,809,997	791 421,453	1,317 735,671	1,082 749,357	1,380 819,465	255 139,747	304 196,961	154 108,604	229 132,812	122 58,546	46 28,993	47 34,347	673 384,041
	広島	6,397 3,809,673	791 421,453	1,317 735,671	1,082 749,357	1,380 819,465	255 139,747	303 196,637	154 108,604	229 132,812	122 58,546	46 28,993	47 34,347	673 384,041
	山口	2 324						2 324						
たなご	合計	716 481,528	3 1,144	21 14,443	39 27,511	82 55,865	40 14,968	27 11,768	64 34,256	84 51,061	236 157,218	73 72,329	29 28,643	19 12,322
	広島	716 481,528	3 1,144	21 14,443	39 27,511	82 55,865	40 14,968	27 11,768	64 34,256	84 51,061	236 157,218	73 72,329	29 28,643	19 12,322
べら	合計	940 1,669,434	1 713		1 756	151 252,760	321 557,137	246 448,559	110 209,887	40 69,003	17 31,547	7 11,729	30 53,431	16 33,912
	広島	603 1,135,757	1 713		1 756	86 150,203	169 323,275	163 310,425	80 159,284	40 69,003	13 24,851	7 11,729	29 51,606	16 33,912

## 生鮮水産物 品目産地別・月別取扱高表

 単位 上段 数量 kg  
 下段 金額 円

月別 品目 産地別	合 計	1 月	2 月	3 月	4 月	5 月	6 月	7 月	8 月	9 月	10 月	11 月	12 月	
べら	山口	279 433,541				66 102,557	152 233,862	48 76,927	8 11,674	4 6,696		1 1,825		
	愛媛	58 100,136						35 61,207	22 38,929					
むつ	合計	4 3,240									4 3,240			
	広島	4 3,240									4 3,240			
さごし	合計	1,670 1,515,011	6 6,221	42 48,860	105 166,664	78 112,251	68 62,458	147 138,720	245 294,251	24 29,106	270 85,317	262 200,195	307 252,286	114 118,682
	広島	1,619 1,474,402	6 6,221	42 48,860	105 166,664	78 112,251	68 62,458	147 138,720	245 294,251	24 29,106	270 85,317	262 200,195	268 226,192	103 104,167
	山口	40 26,094											40 26,094	
	愛媛	11 14,515												11 14,515
はも	合計	22,758 10,117,892	388 76,088	41 10,675	19 11,892	223 168,541	1,096 583,314	1,971 1,223,059	2,955 1,831,680	4,287 2,193,546	2,268 1,191,191	2,910 1,182,339	4,318 1,104,835	2,284 540,732
	広島	22,758 10,117,892	388 76,088	41 10,675	19 11,892	223 168,541	1,096 583,314	1,971 1,223,059	2,955 1,831,680	4,287 2,193,546	2,268 1,191,191	2,910 1,182,339	4,318 1,104,835	2,284 540,732
あなご	合計	1,379 2,996,700	88 180,102	132 218,443	215 404,324	225 358,668	56 133,338	33 114,685	54 192,110	30 95,569	78 95,965	35 122,234	96 214,423	337 866,839
	広島	1,363 2,966,439	88 180,102	124 202,833	215 404,324	217 344,017	56 133,338	33 114,685	54 192,110	30 95,569	78 95,965	35 122,234	96 214,423	337 866,839
	福岡	16 30,261		8 15,610		8 14,651								
えい	合計	3,590 783,503	143 26,421	592 114,853	588 132,914	580 122,618	250 63,344	303 73,042	112 34,588	78 26,254	81 26,604	86 20,088	200 49,380	576 93,397
	広島	3,590 783,503	143 26,421	592 114,853	588 132,914	580 122,618	250 63,344	303 73,042	112 34,588	78 26,254	81 26,604	86 20,088	200 49,380	576 93,397

## 生鮮水産物 品目産地別・月別取扱高表

品目 産地別	月別 合計	月別												
		1月	2月	3月	4月	5月	6月	7月	8月	9月	10月	11月	12月	
さけ	合計	14,778 37,517,863	870 2,339,929	1,103 2,880,115	1,219 3,102,297	1,326 3,346,561	1,199 3,076,666	1,039 2,633,805	1,168 2,919,618	1,413 3,550,488	1,031 2,601,861	1,214 3,022,005	1,237 3,019,824	1,961 5,024,694
	広島	7,218 17,984,655	529 1,443,927	598 1,571,188	529 1,323,872	465 1,122,367	444 1,125,522	422 1,041,325	371 862,287	736 1,800,384	522 1,287,046	761 1,855,570	788 1,865,155	1,055 2,686,012
	愛媛	7,560 19,533,208	341 896,002	505 1,308,927	690 1,778,425	860 2,224,194	755 1,951,144	617 1,592,480	798 2,057,331	677 1,750,104	509 1,314,815	453 1,166,435	449 1,154,669	906 2,338,682
ふぐ	合計	2,370 3,529,421	312 653,012	343 616,509	424 557,305	305 306,760	100 69,944	42 24,309	53 38,199	15 9,082	34 31,093	168 213,250	293 417,645	280 592,313
	広島	2,370 3,529,421	312 653,012	343 616,509	424 557,305	305 306,760	100 69,944	42 24,309	53 38,199	15 9,082	34 31,093	168 213,250	293 417,645	280 592,313
いか	合計	35,254 37,988,157	2,756 2,804,866	1,238 1,782,288	2,055 3,601,665	2,755 4,505,250	2,887 3,273,547	2,156 2,331,386	1,557 1,858,060	1,966 2,173,339	2,209 2,453,648	4,821 4,235,776	4,532 4,077,841	6,324 4,890,491
	広島	33,791 36,148,225	2,756 2,804,866	1,189 1,718,676	1,623 3,000,645	2,239 3,802,602	2,522 2,914,101	2,112 2,281,900	1,557 1,858,060	1,966 2,173,339	2,209 2,453,648	4,821 4,235,776	4,494 4,037,881	6,306 4,866,731
	山口	9 4,364				1 432	7 3,154	2 778						
	愛媛	420 622,512		49 63,612		171 268,056	102 178,416	42 48,708					38 39,960	18 23,760
	大分	1,034 1,213,056			432 601,020	345 434,160	257 177,876							
たこ	合計	15,621 34,872,407	920 2,162,641	931 2,220,533	876 2,233,634	1,338 2,979,047	1,418 2,994,480	2,622 5,309,896	2,793 5,481,367	1,501 3,444,506	1,313 2,770,416	216 544,603	557 1,504,052	1,137 3,227,232
	広島	14,968 33,588,401	920 2,162,641	874 2,110,503	876 2,233,634	1,338 2,979,047	1,287 2,736,409	2,488 5,050,956	2,589 5,081,345	1,372 3,187,563	1,313 2,770,416	216 544,603	557 1,504,052	1,137 3,227,232
	愛媛	654 1,284,006		57 110,030		131 258,071	134 258,940	204 400,022	129 256,943					
かに	合計	771 2,000,944	27 144,828	47 210,964	34 185,547	66 236,736	21 33,783	33 62,240	39 70,415	73 129,892	126 202,007	222 385,710	43 83,700	40 255,122
	広島	771 2,000,944	27 144,828	47 210,964	34 185,547	66 236,736	21 33,783	33 62,240	39 70,415	73 129,892	126 202,007	222 385,710	43 83,700	40 255,122

## 生鮮水産物 品目産地別・月別取扱高表

品目 産地別	月別 合計	単位												
		1月	2月	3月	4月	5月	6月	7月	8月	9月	10月	11月	12月	
うに	合計	11 623,376	1 10,368		1 90,180	1 36,180	1 53,244	1 41,796	1 31,860	1 73,116	2 95,040	1 66,312	1 22,680	1 102,600
	広島	11 623,376	1 10,368		1 90,180	1 36,180	1 53,244	1 41,796	1 31,860	1 73,116	2 95,040	1 66,312	1 22,680	1 102,600
なまこ	合計	2,878 5,417,771	794 1,174,662	577 813,282	399 529,012	15 27,540							4 14,072	1,090 2,859,203
	広島	2,878 5,417,771	794 1,174,662	577 813,282	399 529,012	15 27,540							4 14,072	1,090 2,859,203
えび	合計	10,795 23,773,821	209 479,259	123 315,444	77 206,948	106 260,412	70 156,113	441 994,683	2,273 4,699,848	2,203 4,659,249	892 1,938,816	1,222 2,764,859	2,117 4,597,462	1,062 2,700,728
	広島	10,795 23,773,821	209 479,259	123 315,444	77 206,948	106 260,412	70 156,113	441 994,683	2,273 4,699,848	2,203 4,659,249	892 1,938,816	1,222 2,764,859	2,117 4,597,462	1,062 2,700,728
伊勢えび	合計	17 133,218				1 12,960	8 56,160					8 56,970	1 7,128	
	広島	9 84,294				1 12,960	4 32,400					4 31,806	1 7,128	
	愛媛	8 48,924					4 23,760					4 25,164		
あさり	合計	737 1,310,343		5 5,400	97 126,565	110 198,288	125 228,852	100 183,168	117 215,180	18 32,130	25 48,600	60 116,640	48 92,340	33 63,180
	広島	737 1,310,343		5 5,400	97 126,565	110 198,288	125 228,852	100 183,168	117 215,180	18 32,130	25 48,600	60 116,640	48 92,340	33 63,180
はまぐり	合計	344 542,137	4 9,482	14 31,266	83 125,522	6 22,491	3 8,910	1 1,512			1 1,620		1 756	233 340,578
	三重	94 131,274			30 42,120									64 89,154
	広島	251 410,863	4 9,482	14 31,266	53 83,402	6 22,491	3 8,910	1 1,512			1 1,620		1 756	170 251,424

## 生鮮水産物 品目産地別・月別取扱高表

 単位 上段 数量 kg  
 下段 金額 円

品目 産地別	月別	合計	1月	2月	3月	4月	5月	6月	7月	8月	9月	10月	11月	12月
	合計	1月	2月	3月	4月	5月	6月	7月	8月	9月	10月	11月	12月	
わび/ス貝	合計	4 5,184	4 5,184											
	広島	4 5,184	4 5,184											
さざえ	合計	13,076 14,779,789	1,126 1,046,748	632 662,045	419 521,261	549 781,049	735 963,959	1,174 1,321,074	919 984,386	1,008 1,299,874	1,326 1,636,043	1,509 1,563,483	1,336 1,484,043	2,343 2,515,824
	広島	13,052 14,764,755	1,110 1,038,108	632 662,045	419 521,261	549 781,049	735 963,959	1,174 1,321,074	912 977,992	1,008 1,299,874	1,326 1,636,043	1,509 1,563,483	1,336 1,484,043	2,343 2,515,824
	愛媛	23 15,034	16 8,640							7 6,394				
あわび	合計	294 2,298,284	75 513,772	56 407,484	29 259,049	9 82,750	5 33,750	8 63,234	5 37,692	6 52,326	14 136,458	2 12,825	25 214,326	60 484,618
	広島	294 2,298,284	75 513,772	56 407,484	29 259,049	9 82,750	5 33,750	8 63,234	5 37,692	6 52,326	14 136,458	2 12,825	25 214,326	60 484,618
とり貝	合計	16 220,320		2 19,440	2 25,920	5 63,720	2 19,440	1 10,800		2 24,300	1 16,200	3 40,500		
	広島	16 220,320		2 19,440	2 25,920	5 63,720	2 19,440	1 10,800		2 24,300	1 16,200	3 40,500		
みる貝	合計	98 327,593	3 8,640	12 57,591	30 111,337	29 78,798	2 6,955	5 14,213				2 7,021	3 11,718	12 31,320
	広島	98 327,593	3 8,640	12 57,591	30 111,337	29 78,798	2 6,955	5 14,213				2 7,021	3 11,718	12 31,320
その他貝類	合計	5,824 7,902,162	546 657,057	1,110 1,481,399	968 1,427,905	997 1,347,618	413 492,158	431 476,809	293 373,827	216 296,288	165 247,459	174 292,160	169 241,546	342 567,936
	福井	26 89,316		3 10,584		5 17,496	3 10,368	6 20,736	3 10,368	6 19,764				
	島根	3 4,860				2 3,240	1 1,620							
	広島	5,795 7,807,986	546 657,057	1,107 1,470,815	968 1,427,905	990 1,326,882	409 480,170	425 456,073	290 363,459	210 276,524	165 247,459	174 292,160	169 241,546	342 567,936



## 生鮮水産物 品目産地別・月別取扱高表

品目 産地別	月別 合計	月別												
		1月	2月	3月	4月	5月	6月	7月	8月	9月	10月	11月	12月	
あゆ	合計	106 361,908			10 33,156	13 44,712	8 27,000	21 66,960	18 58,320	11 35,424	1 3,240	24 93,096		
	広島	106 361,908			10 33,156	13 44,712	8 27,000	21 66,960	18 58,320	11 35,424	1 3,240	24 93,096		
うなぎ	合計	895 6,409,398	14 92,491	14 95,213	16 109,122	25 165,780	23 156,211	34 230,472	568 4,127,176	118 845,436	29 204,924	14 102,530	16 108,863	25 171,180
	広島	895 6,409,398	14 92,491	14 95,213	16 109,122	25 165,780	23 156,211	34 230,472	568 4,127,176	118 845,436	29 204,924	14 102,530	16 108,863	25 171,180
その他淡水魚類	合計	7 37,433		1 4,277		2 7,776								5 25,380
	広島	7 37,433		1 4,277		2 7,776								5 25,380
その他鮮魚類	合計	15,516 16,457,741	695 589,492	756 711,057	676 752,479	980 1,145,142	1,350 1,520,860	1,648 1,801,607	1,643 1,682,228	1,461 1,363,891	1,529 1,879,816	1,943 2,310,781	1,743 1,695,415	1,092 1,004,973
	広島	12,634 14,152,810	511 437,039	534 510,155	437 567,064	725 934,873	1,088 1,310,778	1,381 1,576,967	1,396 1,498,218	1,195 1,159,274	1,302 1,709,025	1,674 2,108,065	1,526 1,510,173	864 831,179
	山口	2,516 1,636,763	162 111,132	179 123,120	203 134,136	225 152,931	232 153,576	228 149,342	222 145,778	239 155,520	208 134,762	235 141,242	179 114,696	205 120,528
	愛媛	20 6,502			14 4,666	1 346	2 648		3 842					
	熊本	346 661,666	22 41,321	43 77,782	22 46,613	30 56,992	28 55,858	39 75,298	21 37,390	27 49,097	20 36,029	34 61,474	38 70,546	24 53,266
かき	合計	4,699 11,989,596	670 1,718,112	784 1,923,233	568 1,367,751	233 501,141	94 160,866		2 3,240			125 324,205	514 1,362,245	1,710 4,628,803
	広島	4,699 11,989,596	670 1,718,112	784 1,923,233	568 1,367,751	233 501,141	94 160,866		2 3,240			125 324,205	514 1,362,245	1,710 4,628,803

## 冷凍水産物 品目別・月別取扱高表

品目	月別 合計	数量 kg											
		1 月	2 月	3 月	4 月	5 月	6 月	7 月	8 月	9 月	10 月	11 月	12 月
合計	15,201 32,240,808	779 1,671,584	970 2,123,498	1,212 2,794,497	1,308 2,807,146	1,216 2,325,894	1,276 2,190,913	1,429 2,550,165	1,338 2,983,901	1,218 2,436,474	1,340 2,540,621	1,155 2,170,871	1,960 5,645,244
冷凍えび	4,049 10,261,746	169 484,704	378 734,184	430 993,168	445 1,163,592	306 803,898	243 609,012	294 740,232	332 886,766	347 845,833	313 910,180	205 598,298	587 1,491,879
冷凍まぐろ	313 1,689,942	46 268,332	54 318,462	33 158,344	29 136,925	22 102,909	17 79,578	13 60,916	10 50,546	14 69,725	24 116,555	17 82,298	33 245,352
冷凍あなご	700 2,104,019	41 140,594	69 232,016	78 243,259	62 201,376	46 145,562	42 131,738	52 138,024	44 131,738	76 222,004	56 142,560	64 180,770	70 194,378
冷凍シルバー													
冷凍メルルーサ	280 475,200	20 32,400	20 32,400	30 48,600	30 49,680	20 32,400	10 16,200	20 33,480	30 51,840	10 17,280	30 48,600	30 54,000	30 58,320
冷凍甲いか	365 603,483	10 15,120	43 69,984	60 101,088	19 30,240	13 19,872	25 40,608	47 77,976	27 41,472	40 72,339	39 64,800	15 23,328	27 46,656
冷凍いか	23 43,839					1 1,080				19 38,664	3 4,095		
冷凍さわら	390 540,567		15 26,300	16 29,194	29 42,500	50 66,960	32 45,403	41 57,380	92 113,616	37 45,792	25 37,163	37 52,326	16 23,933
冷凍赤魚	517 623,181	37 42,309	32 42,655	58 66,593	30 45,360	20 30,240	20 30,240	105 119,071	61 68,796	25 32,130	87 91,247	25 32,130	18 22,410
冷凍かれい	2 4,860									2 4,860			
冷凍さけ	2,719 5,203,862	90 162,535	171 311,348	142 253,992	301 567,667	238 441,705	152 287,561	289 539,874	240 463,861	199 382,167	246 479,013	175 338,185	477 975,954
冷凍さば	573 887,058	13 19,332	6 8,748	98 149,040	15 29,851	107 153,684	108 160,380	15 28,944	3 11,459	87 136,512	30 48,643	86 130,075	5 10,390
冷凍たら	608 781,972	14 35,918	20 50,649	19 45,979	100 95,800	97 111,519	64 64,778	123 120,837	10 23,921	8 19,016	112 115,426	13 32,541	27 65,588
冷凍かに	135 746,928											1 5,400	134 741,528
冷凍たこ	24 28,512					1 1,296						23 27,216	
その他冷凍魚類	4,505 8,245,639	339 470,340	162 296,752	248 705,240	247 444,155	296 414,769	564 725,415	430 633,431	488 1,139,886	355 550,152	374 482,339	465 614,304	537 1,768,856

## 加工水産物 品目別・月別取扱高表

品目	月別 合計	単位											
		1 月	2 月	3 月	4 月	5 月	6 月	7 月	8 月	9 月	10 月	11 月	12 月
合計	51,992 115,614,042	3,435 7,979,328	3,975 7,689,776	3,963 8,495,171	4,461 8,397,914	4,644 8,145,794	5,073 9,338,601	5,545 17,357,932	4,546 10,513,148	3,947 6,985,349	4,174 8,663,942	3,887 7,962,827	4,342 14,084,260
塩さば	3,600 3,984,768	287 304,668	315 330,912	303 340,848	391 419,850	291 323,298	230 253,368	269 305,694	274 305,478	336 380,700	338 383,508	298 333,774	267 302,670
塩さんま	141 246,672									74 126,468	60 106,380	8 13,824	
塩いわし	480 487,209	65 62,747	415 424,462										
塩たらこ	639 3,913,630	33 169,440	37 191,474	36 183,957	59 374,893	29 168,212	45 236,032	93 577,722	66 447,939	35 213,557	26 151,111	31 184,699	148 1,014,594
塩かずのこ	394 3,018,426	4 16,513		1 7,452					1 3,888	12 25,920		3 22,680	374 2,941,973
丸干しうるめ	48 49,852				11 13,003	3 2,958	4 2,441			16 15,725	16 15,725		
ちりめん	477 1,834,712	4 20,790	9 50,490	13 76,021	14 68,472	22 121,938	82 213,268	119 380,570	124 455,312	22 89,478	15 61,344	27 120,351	29 176,678
いりこ	173 350,052	12 23,868	9 18,079	8 15,120	19 38,205	10 19,656	11 21,276	9 17,496	11 23,328	8 16,200	25 49,680	36 70,640	18 36,504
かまぼこ	2,343 5,461,092	99 308,581	129 409,274	160 470,079	144 439,099	203 399,357	187 420,025	178 394,956	214 443,053	162 365,433	196 402,907	205 383,905	467 1,024,423
ちくわ	1,142 1,679,094	66 94,704	97 137,652	113 161,418	121 173,255	120 172,373	88 128,795	97 143,830	83 124,626	86 126,665	89 136,436	82 125,193	101 154,147
てんぷら	1,379 2,679,818	100 164,245	118 190,447	140 268,284	143 285,106	136 272,131	109 214,484	100 197,384	76 146,215	101 196,926	126 288,217	104 206,665	126 249,714
その他練製品	1,378 3,873,337	40 127,444	54 163,538	149 361,871	138 314,884	118 288,358	117 298,658	95 233,519	83 250,816	71 157,996	163 581,680	111 248,394	238 846,179
その他塩干品	915 1,458,753	142 296,994	107 221,747	103 145,662	92 129,977	48 72,921	27 43,988	34 50,079	16 35,651	60 73,937	108 132,160	123 144,624	55 111,013
その他加工品	19,554 37,345,804	1,288 2,384,520	1,326 1,881,317	1,304 2,050,183	1,824 2,543,545	2,044 1,885,482	2,126 3,586,537	2,455 10,762,815	1,596 3,755,804	1,322 1,663,343	1,587 2,201,521	1,553 2,229,159	1,129 2,401,578
その他食品	19,328 49,230,823	1,295 4,004,814	1,360 3,670,384	1,634 4,414,276	1,506 3,597,625	1,619 4,419,110	2,048 3,919,729	2,096 4,293,867	2,003 4,521,038	1,644 3,533,001	1,426 4,153,273	1,307 3,878,919	1,390 4,824,787

# 年 表

資料 吳市地方卸売市場年表

年	月. 日	年表	
昭和 25 (1950)	2. 28	吳地区魚類組合設立。	
	3. 13	「吳市中央卸売市場開設許可申請書」作成 (5. 16認可書届けられる)。	
	9. 30	吳市中央卸売市場竣工	
	9. —	山陽水産(株)設立 (3カ月で倒産。業務は吳魚市市場(株)が引き継ぐ)。	
	10. 17	「吳市中央卸売市場運営審議会」設置。	
	10. 24	吳市議会において「吳市中央卸売市場設置条例」、「吳市中央卸売市場業務条例」可決。	
	12. 15	広島県知事より公認卸売業者の許可を得る。	
	12. 19	吳丸一青果(株)設立。	
	26 (1951)	1. 20	吳市中央卸売市場開設 (水産物部を除く)。
		3. 2	水産物部卸売業者、吳市中央卸売市場の機構に参加するということで話し合いがまとまる。
		6. 1	吳市中央卸売市場広分場、末広に移転し開設 (6. 2営業開始)。
		11. 5	吳青果部共同計算所設置。
27 (1952)	5. —	青果部取引改善促進会結成。	
29 (1954)	1. 14	吳青果協同組合設置 (30年頃協同組合と吳青果商業組合に分裂)。	
30 (1955)	—. —	吳市中央卸売市場の施設、「旧軍港市転換法」に基づき吳市に譲与。	
35 (1960)	—. —	吳青果商業協同組合設立。	
37 (1962)	2. 1	長山商店、(株)長山商店となる。	
42 (1967)	1. 4	吳市中央卸売市場事務所・共同計算所他焼失。	
43 (1968)	8. —	川原石(西)地区埋立て食品流通センター建設構想策定。	
	11. 1	(株)平本商会、平本青果(株)となる。	
44 (1969)	12. —	中央市場運営審議会、埋立地に市場を建設し移転するよう市長に答申。	
46 (1971)	3. —	『吳港西部食料品センター造成地利用調査報告書』発表。	
	7. 1	小野商店、小野青果(株)となる。	
50 (1975)	3. 31	川原石(西)地区埋立て竣工 (昭和45. 12着工)。	
	9. —	吳市議会に市場移転対策特別委員会設置。	
51 (1976)	4. —	農林省、51年度から60年度にわたる「卸売市場法」に基づく全国卸売市場整備基本方針発表。この中で吳市中央卸売市場の建設は前期 (51年度～55年度) に位置づけられる。	
	5. 10	吳食料品卸センター開場。	
	53 (1978)	3. —	吳市は「市場施設整備事業実施計画書」を農林大臣へ提出、承認される。
11. —		平本青果(株)・(株)吳青果・長山青果(株) 3社が1社に、吳丸一青果(株)・小野青果(株) 2社が1社に合併し、漬物部2社は関連事業者として新市場に入場、第一広青果(株)は入場せず廃業との「誓約書」を吳市長に提出。	

年	月	日	年表
昭和			
54 (1979)	2.	—	中央卸売市場設計業務委託。
	3.	—	呉市光町の埋立地5万521平方メートルを市場用地として買収。
	4.	1	呉青果食品商業組合設立。
	5.	—	呉中央水産(株)が新市場に入場する旨の「誓約書」を呉市長に提出。
56 (1981)	9.	30	呉市中央卸売市場竣工(昭54.10着工)。
57 (1982)	4.	8	呉中央青果(株)設立。
	7.	15	呉市中央卸売市場開場式(7.26業務開始)。
	7.	26	呉丸一青果(株)、小野青果(株)を吸収合併。
	7.	26	呉東部卸売市場営業開始(7.25広分場廃止)。
	7.	26	呉仲卸青果協同組合設立。
59 (1984)	2.	22	呉市中央卸売市場水産物部、新市場への入場式(2.24業務開始)。
60 (1985)	6.	22	呉市中央卸売市場協会設立。
平成			
元 (1989)	9.	24	第1回市場まつり開催。
3 (1991)	6.	9	市場開設40周年記念式典。
	6.	16	第2回市場まつり開催。
4 (1992)	3.	19	呉市中央卸売市場福利厚生施設竣工(平成3年9月着工)。
5 (1993)	2.	18	呉市中央卸売市場水産棟卸売場増設(平成4年8月着工)。
6 (1994)	1.	1	市場業務電算化実施。
8 (1996)	3.	20	呉市中央卸売市場青果部低温卸売場新設(平成7年11月着工)。
	10.	31	青果部仲卸業者、(有)竹内青果廃業。
9 (1997)	6.	26	呉市中央卸売市場水産物部保冷卸売施設設置。
11 (1999)	5.	27	青果部卸売業者、呉丸一青果(株)廃業。
12 (2000)	4.	1	「呉市中央卸売市場業務条例」一部改正施行(規制緩和等)。
13 (2001)	2.	4	市場開設50周年記念式典。
14 (2002)	5.	21	青果部仲卸業者、(株)天山青果廃業。
17 (2005)	4.	1	「呉市中央卸売市場業務条例」一部改正施行(売買取引等の範囲拡大等)。
19 (2007)	12.	25	「呉市地方卸売市場業務条例」制定(平成20年4月1日施行)。
20 (2008)	4.	1	呉市地方卸売市場に転換。
21 (2009)	1.	31	青果部仲卸業者、(株)平本商会廃業。
24 (2012)	4.	1	指定管理者制度の導入による運営開始。
25 (2013)	10.	31	青果部仲卸業者、(有)大協青果廃業。
	11.	10	第3回市場まつり開催。
27 (2015)	11.	15	第4回市場まつり開催。

年	月. 日	年 表
平 成		
29 (2017)	4. 1	呉中央青果(株)が、広印呉青果(株)に名称変更。
	10. 29	第5回市場まつり開催。
令 和		
元 (2019)	11. 10	第6回市場まつり開催。
2 (2020)	3. 27	「呉市地方卸売市場業務条例」一部改正施行（卸売市場法改正）
	6. 19	呉市地方卸売市場の認定
5 (2023)	11. 12	第7回市場まつり開催。

呉市地方卸売市場年報

[令和6年版]

発行日：令和7年1月

編集・発行：呉市地方卸売市場