

# 水産物部種類別取扱高

単位(Kg,円)

生鮮水産物		冷凍水産物		加工水産物		合計	
数量	金額	数量	金額	数量	金額	数量	金額
46,771	59,449,943	1,155	2,170,871	3,887	7,962,827	51,813	69,583,641

(卸売業者1社: 呉中央水産)

## << 卸売概況 >>

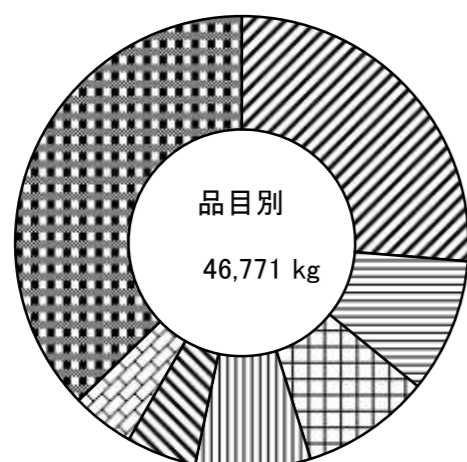
### ( 生 鮮 水 産 物 の 部 )

本月の総卸売数量は、46,771 kg で、前月に比し 257 kgの卸売増で、前年同月に比し 1,682 kg の減となっている。

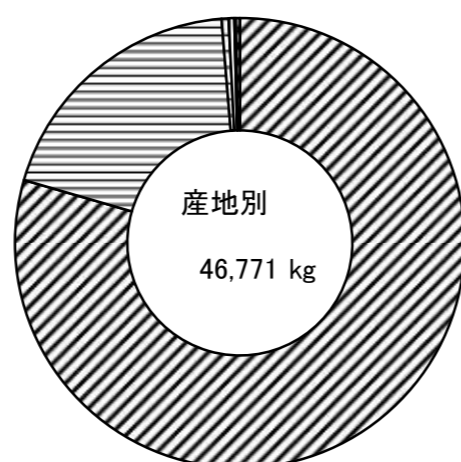
品目別にこれを見ると、  
 第1位 たい 12,312 kg 第2位 いか 4,532 kg  
 第3位 はも 4,318 kg 第4位 はまち 3,869 kg  
 第5位 はぎ 2,357 kg 第6位 えび 2,117 kg  
 等の順になっている。

産地別の総卸売数量は、  
 第1位 広島 37,226 kg 第2位 愛媛 9,005 kg  
 第3位 山口 234 kg 第4位 東京 218 kg  
 第5位 福岡 50 kg 第6位 熊本 38 kg  
 等の順になっている。

取引価格は、kg当たり平均 1,271 円で、前月に比し 21 円 高く、前年同月に比し、 12 円 低くなっている。



凡例	品目	割合
斜線	たい	26.3 %
横線	いか	9.6 %
縦線	はも	9.2 %
格子	はまち	8.2 %
斜線	はぎ	5.0 %
格子	えび	4.5 %
斜線	その他	37.2 %



凡例	産地	割合
斜線	広島	79.5 %
横線	愛媛	19.2 %
縦線	山口	0.5 %
格子	東京	0.4 %
斜線	福岡	0.1 %
格子	熊本	0.0 %
斜線	その他	0.3 %

### ( 冷 凍 水 産 物 の 部 )

本月の総卸売数量は、1,155 kg で、前月に比し 185 kgの卸売減で、前年同月に比し 305 kg の減となっている。

品目別にこれを見ると、  
 第1位 冷凍えび 205 kg 第2位 冷凍さけ 175 kg  
 第3位 冷凍さば 86 kg 第4位 冷凍あなご 64 kg  
 第5位 冷凍さわら 37 kg 第6位 冷凍メルルーサ 30 kg  
 等の順になっている。

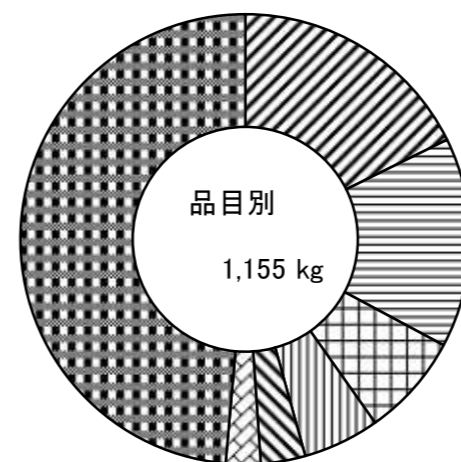
取引価格は、kg当たり平均 1,880 円で、前月に比し 16 円 低く、前年同月に比し、 342 円 低くなっている。

### ( 加 工 水 産 物 の 部 )

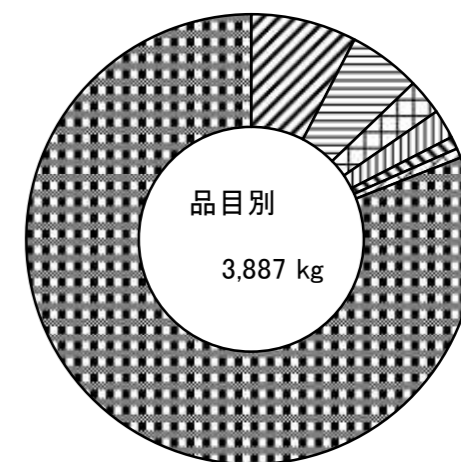
本月の総卸売数量は、3,887 kg で、前月の比し 287 kgの卸売減で、前年同月に比し 217 kg の増となっている。

品目別にこれを見ると、  
 第1位 塩さば 298 kg 第2位 かまぼこ 205 kg  
 第3位 てんぷら 104 kg 第4位 ちくわ 82 kg  
 第5位 いりこ 36 kg 第6位 塩たらこ 31 kg  
 等の順になっている。

取引価格は、kg当たり平均 2,049 円で、前月に比し 27 円 低く、前年同月に比し、 343 円 低くなっている。



凡例	品目	割合
斜線	冷凍えび	17.7 %
横線	冷凍さけ	15.1 %
縦線	冷凍さば	7.4 %
格子	冷凍あなご	5.5 %
斜線	冷凍さわら	3.2 %
格子	冷凍メルルーサ	2.5 %
斜線	その他	48.6 %



凡例	品目	割合
斜線	塩さば	7.6 %
横線	かまぼこ	5.2 %
縦線	てんぷら	2.6 %
格子	ちくわ	2.1 %
斜線	いりこ	0.9 %
格子	塩たらこ	0.7 %
斜線	その他	80.9 %