

# 水産物部種類別取扱高

単位(Kg,円)

| 生鮮水産物  |            | 冷凍水産物 |           | 加工水産物 |           | 合計     |            |
|--------|------------|-------|-----------|-------|-----------|--------|------------|
| 数量     | 金額         | 数量    | 金額        | 数量    | 金額        | 数量     | 金額         |
| 46,514 | 58,127,419 | 1,340 | 2,540,621 | 4,174 | 8,663,942 | 52,028 | 69,331,982 |

(卸売業者1社: 呉中央水産)

## << 卸売概況 >>

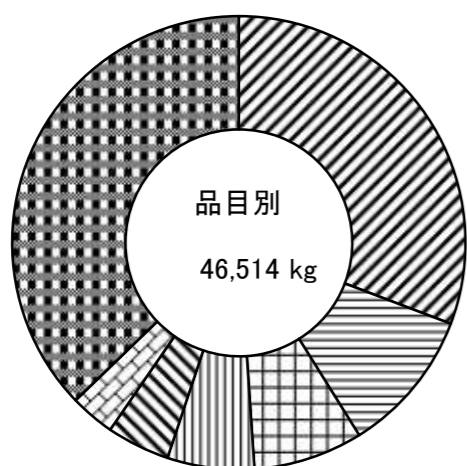
### ( 生 鮮 水 産 物 の 部 )

本月の総卸売数量は、46,514 kg で、前月に比し 8,004 kgの卸売増で、前年同月に比し 6,133 kg の減となっている。

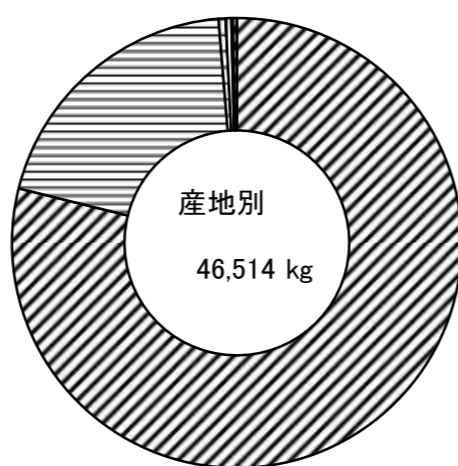
品目別にこれを見ると、  
 第1位 たい 14,339 kg 第2位 いか 4,821 kg  
 第3位 はまち 3,636 kg 第4位 はも 2,910 kg  
 第5位 はぎ 2,131 kg 第6位 さざえ 1,509 kg  
 等の順になっている。

産地別の総卸売数量は、  
 第1位 広島 36,712 kg 第2位 愛媛 9,251 kg  
 第3位 山口 235 kg 第4位 東京 192 kg  
 第5位 福岡 90 kg 第6位 熊本 34 kg  
 等の順になっている。

取引価格は、kg当たり平均 1,250 円で、前月に比し 66 円 低く、前年同月に比し、12 円 高くなっている。



| 凡例 | 品目  | 割合     |
|----|-----|--------|
| 斜線 | たい  | 30.8 % |
| 横線 | いか  | 10.3 % |
| 縦線 | はまち | 7.8 %  |
| 格子 | はも  | 6.2 %  |
| 斜線 | はぎ  | 4.5 %  |
| 格子 | さざえ | 3.2 %  |
| 斜線 | その他 | 37.2 % |



| 凡例 | 産地  | 割合     |
|----|-----|--------|
| 斜線 | 広島  | 78.9 % |
| 横線 | 愛媛  | 19.8 % |
| 縦線 | 山口  | 0.5 %  |
| 格子 | 東京  | 0.4 %  |
| 斜線 | 福岡  | 0.1 %  |
| 格子 | 熊本  | 0.0 %  |
| 斜線 | その他 | 0.3 %  |

### ( 冷 凍 水 産 物 の 部 )

本月の総卸売数量は、1,340 kg で、前月に比し 122 kgの卸売増で、前年同月に比し 82 kg の減となっている。

品目別にこれを見ると、  
 第1位 冷凍えび 313 kg 第2位 冷凍さけ 246 kg  
 第3位 冷凍たら 112 kg 第4位 冷凍赤魚 87 kg  
 第5位 冷凍あなご 56 kg 第6位 冷凍甲いか 39 kg  
 等の順になっている。

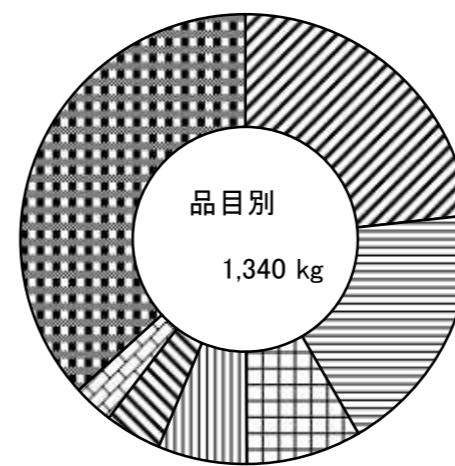
取引価格は、kg当たり平均 1,896 円で、前月に比し 104 円 低く、前年同月に比し、31 円 低くなっている。

### ( 加 工 水 産 物 の 部 )

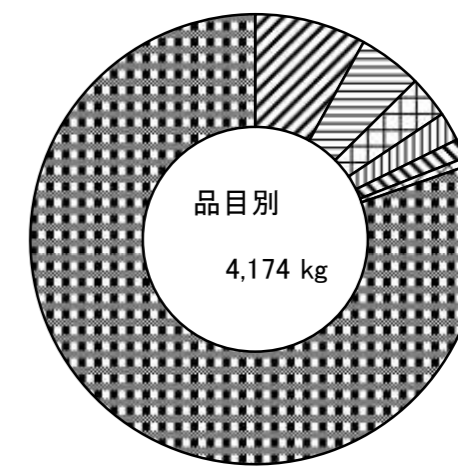
本月の総卸売数量は、4,174 kg で、前月の比し 227 kgの卸売増で、前年同月に比し 13 kg の減となっている。

品目別にこれを見ると、  
 第1位 塩さば 338 kg 第2位 かまぼこ 196 kg  
 第3位 てんぷら 126 kg 第4位 ちくわ 89 kg  
 第5位 塩さんま 60 kg 第6位 塩たらこ 26 kg  
 等の順になっている。

取引価格は、kg当たり平均 2,076 円で、前月に比し 306 円 高く、前年同月に比し、76 円 低くなっている。



| 凡例 | 品目    | 割合     |
|----|-------|--------|
| 斜線 | 冷凍えび  | 23.3 % |
| 横線 | 冷凍さけ  | 18.3 % |
| 縦線 | 冷凍たら  | 8.3 %  |
| 格子 | 冷凍赤魚  | 6.4 %  |
| 斜線 | 冷凍あなご | 4.1 %  |
| 格子 | 冷凍甲いか | 2.9 %  |
| 斜線 | その他   | 36.7 % |



| 凡例 | 品目   | 割合     |
|----|------|--------|
| 斜線 | 塩さば  | 8.0 %  |
| 横線 | かまぼこ | 4.6 %  |
| 縦線 | てんぷら | 3.0 %  |
| 格子 | ちくわ  | 2.1 %  |
| 斜線 | 塩さんま | 1.4 %  |
| 格子 | 塩たらこ | 0.6 %  |
| 斜線 | その他  | 80.3 % |