

# 水産物部種類別取扱高

単位(Kg,円)

生鮮水産物		冷凍水産物		加工水産物		合計	
数量	金額	数量	金額	数量	金額	数量	金額
41,155	57,938,268	1,338	2,983,901	4,546	10,513,148	47,039	71,435,317

(卸売業者1社: 呉中央水産)

## << 卸売概況 >>

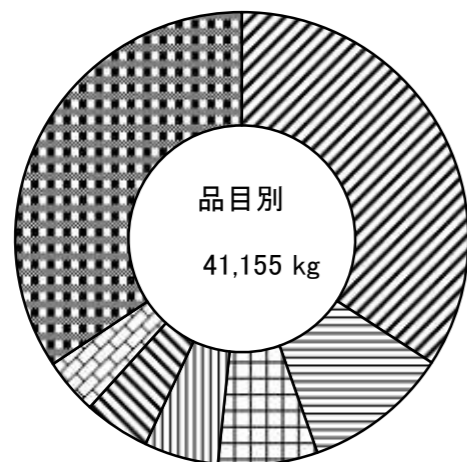
### ( 生鮮水産物の部 )

本月の総卸売数量は、41,155 kg で、前月に比し 4,488 kgの卸売減で、前年同月に比し 3,087 kg の減となっている。

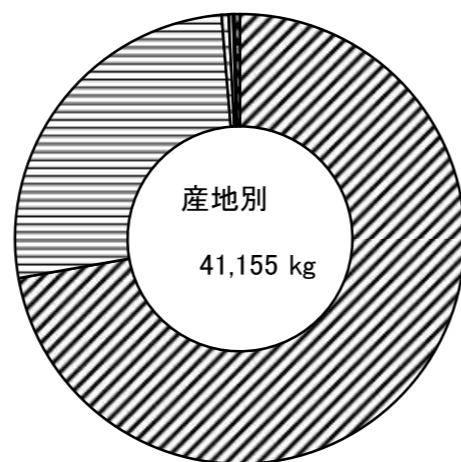
品目別にこれを見ると、  
 第1位 たい 14,102 kg 第2位 はも 4,287 kg  
 第3位 はまち 2,935 kg 第4位 えび 2,203 kg  
 第5位 いか 1,966 kg 第6位 あじ 1,680 kg  
 等の順になっている。

産地別の総卸売数量は、  
 第1位 広島 29,750 kg 第2位 愛媛 10,933 kg  
 第3位 山口 239 kg 第4位 東京 129 kg  
 第5位 福岡 70 kg 第6位 熊本 27 kg  
 等の順になっている。

取引価格は、kg当たり平均 1,408 円で、前月に比し 31 円 高く、前年同月に比し、 27 円 高くなっている。



凡例	品名	割合
斜線	たい	34.2 %
横線	はも	10.4 %
縦線	はまち	7.1 %
格子	えび	5.3 %
斜線	いか	4.7 %
格子	あじ	4.0 %
斜線	その他	34.3 %



凡例	産地	割合
斜線	広島	72.2 %
横線	愛媛	26.5 %
縦線	山口	0.5 %
格子	東京	0.3 %
斜線	福岡	0.1 %
格子	熊本	0.0 %
斜線	その他	0.4 %

### ( 冷凍水産物の部 )

本月の総卸売数量は、1,338 kg で、前月に比し 91 kgの卸売減で、前年同月に比し 262 kg の減となっている。

品目別にこれを見ると、  
 第1位 冷凍えび 332 kg 第2位 冷凍さけ 240 kg  
 第3位 冷凍さわら 92 kg 第4位 冷凍赤魚 61 kg  
 第5位 冷凍あなご 44 kg 第6位 冷凍メルルーサ 30 kg  
 等の順になっている。

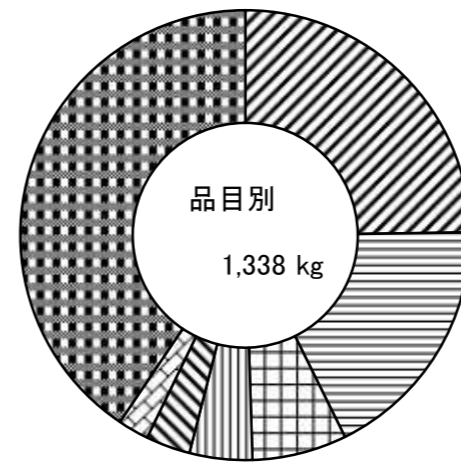
取引価格は、kg当たり平均 2,230 円で、前月に比し 445 円 高く、前年同月に比し、 173 円 高くなっている。

### ( 加工水産物の部 )

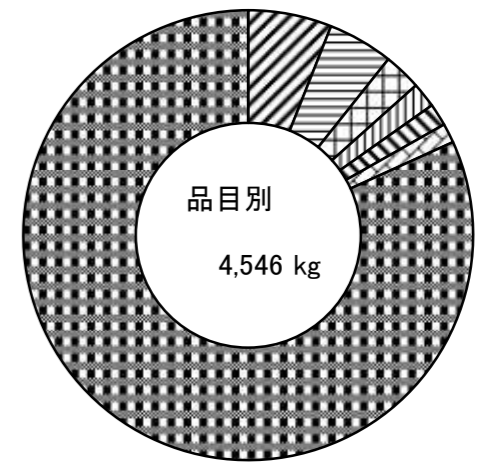
本月の総卸売数量は、4,546 kg で、前月の比し 999 kgの卸売減で、前年同月に比し 161 kg の減となっている。

品目別にこれを見ると、  
 第1位 塩さば 274 kg 第2位 かまぼこ 214 kg  
 第3位 ちりめん 124 kg 第4位 ちくわ 83 kg  
 第5位 てんぷら 76 kg 第6位 塩たらこ 66 kg  
 等の順になっている。

取引価格は、kg当たり平均 2,313 円で、前月に比し 817 円 低く、前年同月に比し、 212 円 高くなっている。



凡例	品名	割合
斜線	冷凍えび	24.8 %
横線	冷凍さけ	17.9 %
縦線	冷凍さわら	6.8 %
格子	冷凍赤魚	4.5 %
斜線	冷凍あなご	3.2 %
格子	冷凍メルルーサ	2.2 %
斜線	その他	40.6 %



凡例	品名	割合
斜線	塩さば	6.0 %
横線	かまぼこ	4.7 %
縦線	ちりめん	2.7 %
格子	ちくわ	1.8 %
斜線	てんぷら	1.6 %
格子	塩たらこ	1.4 %
斜線	その他	81.8 %