

# 水産物部種類別取扱高

単位(Kg,円)

生鮮水産物		冷凍水産物		加工水産物		合計	
数量	金額	数量	金額	数量	金額	数量	金額
49,756	59,880,637	1,276	2,190,913	5,073	9,338,601	56,105	71,410,151

(卸売業者1社: 呉中央水産)

## << 卸売概況 >>

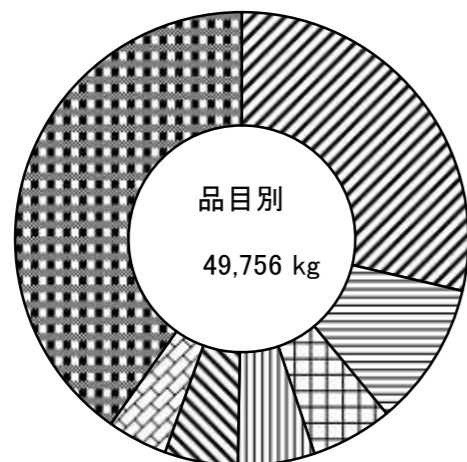
### ( 生 鮮 水 産 物 の 部 )

本月の総卸売数量は、49,756 kg で、前月に比し 3,839 kgの卸売 減 で、前年同月に比し 5,272 kg の 減 となっている。

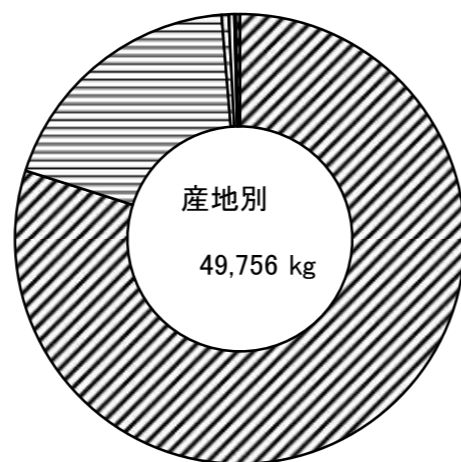
品目別にこれを見ると、  
 第1位 たい 14,305 kg 第2位 こいわし 5,152 kg  
 第3位 はまち 2,908 kg 第4位 はぎ 2,738 kg  
 第5位 たこ 2,622 kg 第6位 いか 2,156 kg  
 等の順になっている。

産地別の総卸売数量は、  
 第1位 広島 39,774 kg 第2位 愛媛 9,368 kg  
 第3位 山口 279 kg 第4位 東京 225 kg  
 第5位 福岡 65 kg 第6位 熊本 39 kg  
 等の順になっている。

取引価格は、kg当たり平均 1,203 円で、前月に比し 39 円 高く、前年同月に比し、46 円 低くなっている。



凡例	品名	割合
斜線	たい	28.7 %
横線	こいわし	10.3 %
縦線	はまち	5.8 %
格子	はぎ	5.5 %
斜線	たこ	5.2 %
格子	いか	4.3 %
黒	その他	40.2 %



凡例	産地	割合
斜線	広島	79.9 %
横線	愛媛	18.8 %
縦線	山口	0.5 %
格子	東京	0.4 %
斜線	福岡	0.1 %
格子	熊本	0.0 %
黒	その他	0.3 %

### ( 冷 凍 水 産 物 の 部 )

本月の総卸売数量は、1,276 kg で、前月に比し 60 kgの卸売 増 で、前年同月に比し 158 kg の 減 となっている。

品目別にこれを見ると、  
 第1位 冷凍えび 243 kg 第2位 冷凍さけ 152 kg  
 第3位 冷凍さば 108 kg 第4位 冷凍たら 64 kg  
 第5位 冷凍あなご 42 kg 第6位 冷凍さわら 32 kg  
 等の順になっている。

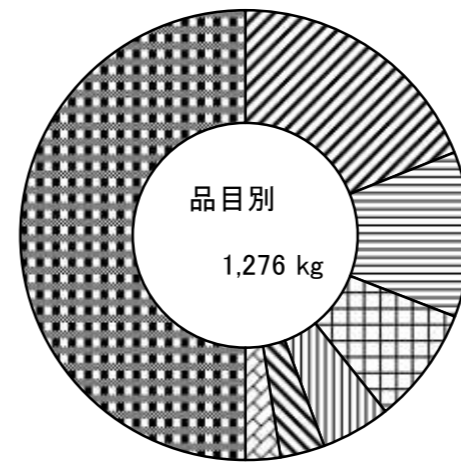
取引価格は、kg当たり平均 1,717 円で、前月に比し 196 円 低く、前年同月に比し、171 円 低くなっている。

### ( 加 工 水 産 物 の 部 )

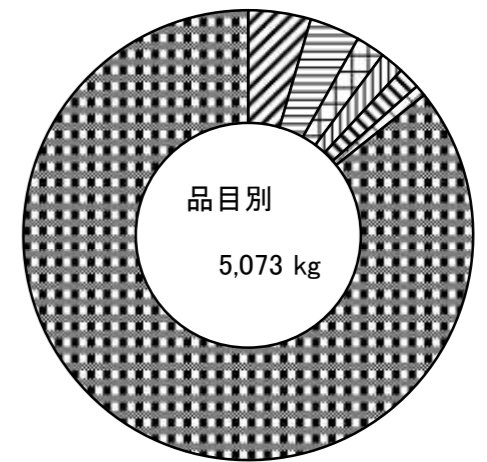
本月の総卸売数量は、5,073 kg で、前月の比し 429 kgの卸売 増 で、前年同月に比し 503 kg の 減 となっている。

品目別にこれを見ると、  
 第1位 塩さば 230 kg 第2位 かまぼこ 187 kg  
 第3位 てんぷら 109 kg 第4位 ちくわ 88 kg  
 第5位 ちりめん 82 kg 第6位 塩たらこ 45 kg  
 等の順になっている。

取引価格は、kg当たり平均 1,841 円で、前月に比し 87 円 高く、前年同月に比し、585 円 低くなっている。



凡例	品名	割合
斜線	冷凍えび	19.0 %
横線	冷凍さけ	11.9 %
縦線	冷凍さば	8.4 %
格子	冷凍たら	5.0 %
斜線	冷凍あなご	3.2 %
格子	冷凍さわら	2.5 %
黒	その他	50.0 %



凡例	品名	割合
斜線	塩さば	4.5 %
横線	かまぼこ	3.6 %
縦線	てんぷら	2.1 %
格子	ちくわ	1.7 %
斜線	ちりめん	1.6 %
格子	塩たらこ	0.8 %
黒	その他	85.7 %