

水産物部種類別取扱高

単位(Kg,円)

生鮮水産物		冷凍水産物		加工水産物		合計	
数量	金額	数量	金額	数量	金額	数量	金額
53,595	62,376,350	1,216	2,325,894	4,644	8,145,794	59,455	72,848,038

(卸売業者1社: 呉中央水産)

<< 卸売概況 >>

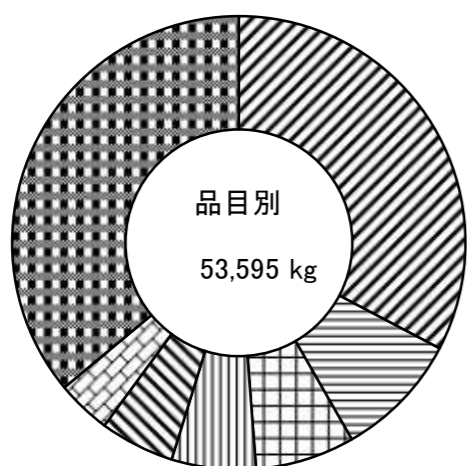
(生鮮水産物の部)

本月の総卸売数量は、53,595 kg で、前月に比し 6,252 kgの卸売減で、前年同月に比し 6,761 kg の減となっている。

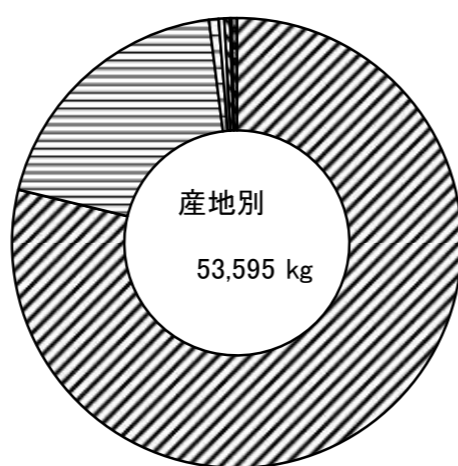
品目別にこれを見ると、
 第1位 たい 17,560 kg 第2位 さわら 4,866 kg
 第3位 はぎ 3,814 kg 第4位 はまち 3,216 kg
 第5位 いか 2,887 kg 第6位 ちぬ 2,096 kg
 等の順になっている。

産地別の総卸売数量は、
 第1位 広島 42,280 kg 第2位 愛媛 10,339 kg
 第3位 山口 390 kg 第4位 大分 257 kg
 第5位 東京 215 kg 第6位 福岡 83 kg
 等の順になっている。

取引価格は、kg当たり平均 1,164 円で、前月に比し 1 円 低く、前年同月に比し、 42 円 低くなっている。



凡例	品目	割合
斜線	たい	32.7 %
横線	さわら	9.0 %
縦線	はぎ	7.1 %
格子	はまち	6.0 %
斜線	いか	5.3 %
格子	ちぬ	3.9 %
斜線	その他	36.0 %



凡例	産地	割合
斜線	広島	78.8 %
横線	愛媛	19.2 %
縦線	山口	0.7 %
格子	大分	0.4 %
斜線	東京	0.4 %
格子	福岡	0.1 %
斜線	その他	0.4 %

(冷凍水産物の部)

本月の総卸売数量は、1,216 kg で、前月に比し 92 kgの卸売減で、前年同月に比し 288 kg の減となっている。

品目別にこれを見ると、
 第1位 冷凍えび 306 kg 第2位 冷凍さけ 238 kg
 第3位 冷凍さば 107 kg 第4位 冷凍たら 97 kg
 第5位 冷凍さわら 50 kg 第6位 冷凍あなご 46 kg
 等の順になっている。

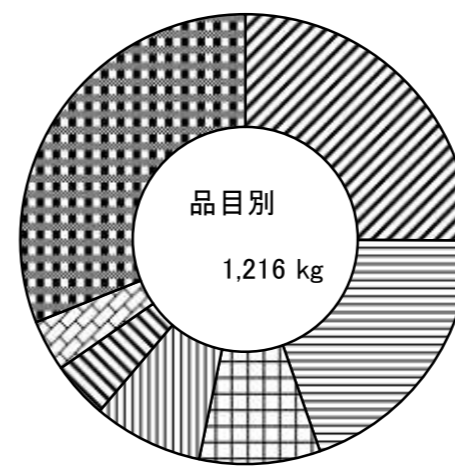
取引価格は、kg当たり平均 1,913 円で、前月に比し 233 円 低く、前年同月に比し、 160 円 低くなっている。

(加工水産物の部)

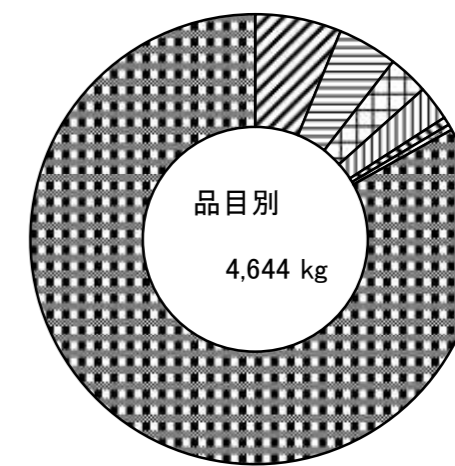
本月の総卸売数量は、4,644 kg で、前月の比し 183 kgの卸売増で、前年同月に比し 118 kg の増となっている。

品目別にこれを見ると、
 第1位 塩さば 291 kg 第2位 かまぼこ 203 kg
 第3位 てんぷら 136 kg 第4位 ちくわ 120 kg
 第5位 塩たらこ 29 kg 第6位 ちりめん 22 kg
 等の順になっている。

取引価格は、kg当たり平均 1,754 円で、前月に比し 129 円 低く、前年同月に比し、 1,127 円 低くなっている。



凡例	品目	割合
斜線	冷凍えび	25.1 %
横線	冷凍さけ	19.5 %
縦線	冷凍さば	8.7 %
格子	冷凍たら	7.9 %
斜線	冷凍さわら	4.1 %
格子	冷凍あなご	3.7 %
斜線	その他	31.0 %



凡例	品目	割合
斜線	塩さば	6.2 %
横線	かまぼこ	4.3 %
縦線	てんぷら	2.9 %
格子	ちくわ	2.5 %
斜線	塩たらこ	0.6 %
格子	ちりめん	0.4 %
斜線	その他	83.1 %