

# 水産物部種類別取扱高

単位(Kg,円)

生鮮水産物		冷凍水産物		加工水産物		合計	
数量	金額	数量	金額	数量	金額	数量	金額
59,847	69,748,554	1,308	2,807,146	4,461	8,397,914	65,616	80,953,614

(卸売業者1社: 呉中央水産)

## << 卸売概況 >>

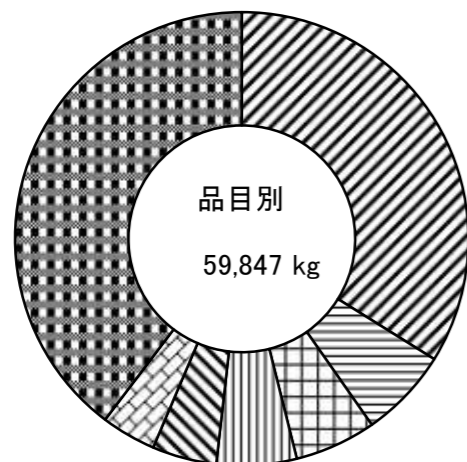
### ( 生 鮮 水 産 物 の 部 )

本月の総卸売数量は、59,847 kg で、前月に比し 11,395 kgの卸売増で、前年同月に比し 3,055 kg の減となっている。

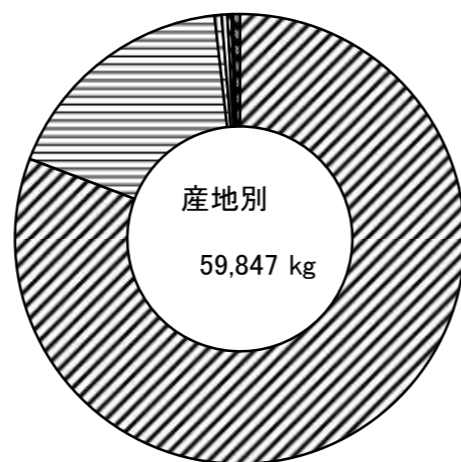
品目別にこれを見ると、  
 第1位 たい 20,317 kg 第2位 かれい 3,844 kg  
 第3位 ちぬ 3,475 kg 第4位 はまち 3,449 kg  
 第5位 いか 2,755 kg 第6位 あじ 2,390 kg  
 等の順になっている。

産地別の総卸売数量は、  
 第1位 広島 48,390 kg 第2位 愛媛 10,464 kg  
 第3位 大分 345 kg 第4位 山口 292 kg  
 第5位 東京 216 kg 第6位 福岡 103 kg  
 等の順になっている。

取引価格は、kg当たり平均 1,165 円で、前月に比し 173 円 低く、前年同月に比し、0 円 高くなっている。



凡例	品名	割合
斜線	たい	33.9 %
横線	かれい	6.4 %
縦線	ちぬ	5.8 %
格子	はまち	5.7 %
斜線	いか	4.6 %
格子	あじ	3.9 %
斜線	その他	39.7 %



凡例	産地	割合
斜線	広島	80.8 %
横線	愛媛	17.4 %
縦線	大分	0.5 %
格子	山口	0.4 %
斜線	東京	0.3 %
格子	福岡	0.1 %
斜線	その他	0.5 %

### ( 冷 凍 水 産 物 の 部 )

本月の総卸売数量は、1,308 kg で、前月に比し 96 kgの卸売増で、前年同月に比し 199 kg の減となっている。

品目別にこれを見ると、  
 第1位 冷凍えび 445 kg 第2位 冷凍さけ 301 kg  
 第3位 冷凍たら 100 kg 第4位 冷凍あなご 62 kg  
 第5位 冷凍メルルーサ 30 kg 第6位 冷凍赤魚 30 kg  
 等の順になっている。

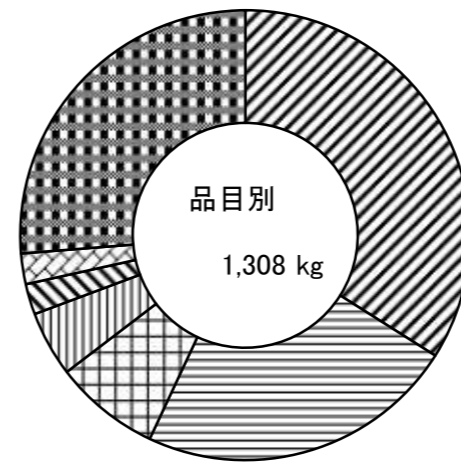
取引価格は、kg当たり平均 2,146 円で、前月に比し 160 円 低く、前年同月に比し、249 円 高くなっている。

### ( 加 工 水 産 物 の 部 )

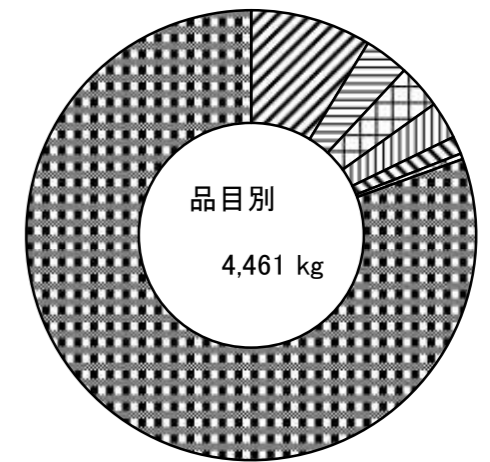
本月の総卸売数量は、4,461 kg で、前月の比し 498 kgの卸売増で、前年同月に比し 790 kg の減となっている。

品目別にこれを見ると、  
 第1位 塩さば 391 kg 第2位 かまぼこ 144 kg  
 第3位 てんぷら 143 kg 第4位 ちくわ 121 kg  
 第5位 塩たらこ 59 kg 第6位 いりこ 19 kg  
 等の順になっている。

取引価格は、kg当たり平均 1,883 円で、前月に比し 261 円 低く、前年同月に比し、629 円 低くなっている。



凡例	品名	割合
斜線	冷凍えび	34.0 %
横線	冷凍さけ	23.0 %
縦線	冷凍たら	7.6 %
格子	冷凍あなご	4.7 %
斜線	冷凍メルルーサ	2.2 %
格子	冷凍赤魚	2.2 %
斜線	その他	26.3 %



凡例	品名	割合
斜線	塩さば	8.7 %
横線	かまぼこ	3.2 %
縦線	てんぷら	3.2 %
格子	ちくわ	2.7 %
斜線	塩たらこ	1.3 %
格子	いりこ	0.4 %
斜線	その他	80.5 %