

水産物部種類別取扱高

単位(Kg,円)

生鮮水産物		冷凍水産物		加工水産物		合計	
数量	金額	数量	金額	数量	金額	数量	金額
48,452	64,822,735	1,212	2,794,497	3,963	8,495,171	53,627	76,112,403

(卸売業者1社: 呉中央水産)

<< 卸売概況 >>

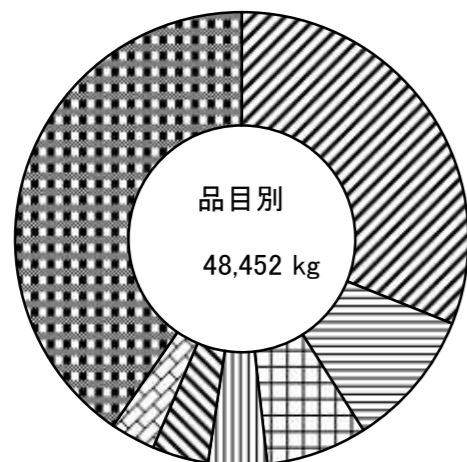
(生鮮水産物の部)

本月の総卸売数量は、48,452 kg で、前月に比し 4,980 kgの卸売増で、前年同月に比し 8,400 kg の減となっている。

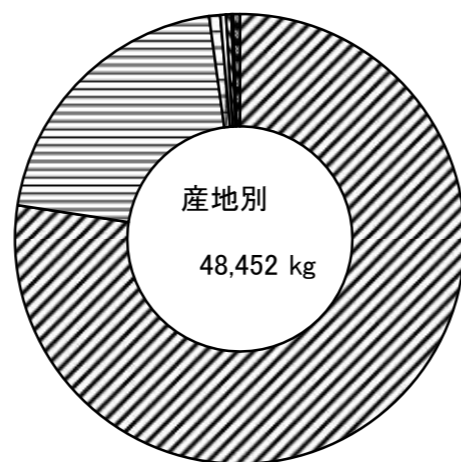
品目別にこれを見ると、
 第1位 たい 15,078 kg 第2位 かれい 4,813 kg
 第3位 はまち 3,516 kg 第4位 いか 2,055 kg
 第5位 ちぬ 1,979 kg 第6位 あじ 1,591 kg
 等の順になっている。

産地別の総卸売数量は、
 第1位 広島 37,548 kg 第2位 愛媛 9,903 kg
 第3位 大分 432 kg 第4位 東京 219 kg
 第5位 山口 203 kg 第6位 福岡 95 kg
 等の順になっている。

取引価格は、kg当たり平均 1,338 円で、前月に比し 58 円高く、前年同月に比し、64 円高くなっている。



凡例	品目	割合
斜線	たい	31.1 %
横線	かれい	9.9 %
縦線	はまち	7.2 %
格子	いか	4.2 %
斜線	ちぬ	4.0 %
格子	あじ	3.2 %
斜線	その他	40.4 %



凡例	産地	割合
斜線	広島	77.4 %
横線	愛媛	20.4 %
縦線	大分	0.8 %
格子	東京	0.4 %
斜線	山口	0.4 %
格子	福岡	0.1 %
斜線	その他	0.5 %

(冷凍水産物の部)

本月の総卸売数量は、1,212 kg で、前月に比し 242 kgの卸売増で、前年同月に比し 806 kg の減となっている。

品目別にこれを見ると、
 第1位 冷凍えび 430 kg 第2位 冷凍さけ 142 kg
 第3位 冷凍さば 98 kg 第4位 冷凍あなご 78 kg
 第5位 冷凍甲いか 60 kg 第6位 冷凍赤魚 58 kg
 等の順になっている。

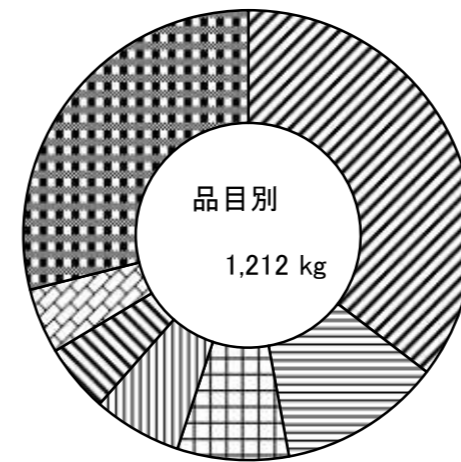
取引価格は、kg当たり平均 2,306 円で、前月に比し 117 円高く、前年同月に比し、457 円高くなっている。

(加工水産物の部)

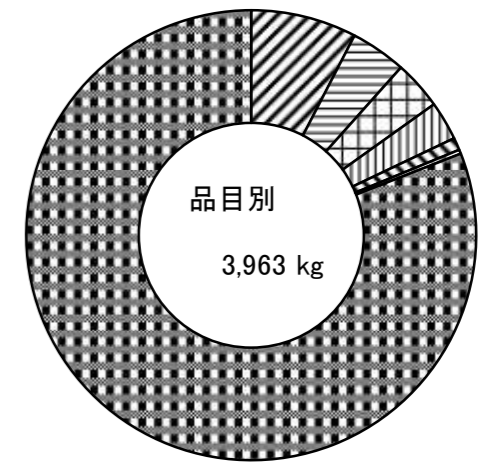
本月の総卸売数量は、3,963 kg で、前月の比し 12 kgの卸売減で、前年同月に比し 1,032 kg の減となっている。

品目別にこれを見ると、
 第1位 塩さば 303 kg 第2位 かまぼこ 160 kg
 第3位 てんぷら 140 kg 第4位 ちくわ 113 kg
 第5位 塩たらこ 36 kg 第6位 ちりめん 13 kg
 等の順になっている。

取引価格は、kg当たり平均 2,144 円で、前月に比し 209 円高く、前年同月に比し、856 円低くなっている。



凡例	品目	割合
斜線	冷凍えび	35.4 %
横線	冷凍さけ	11.7 %
縦線	冷凍さば	8.0 %
格子	冷凍あなご	6.4 %
斜線	冷凍甲いか	4.9 %
格子	冷凍赤魚	4.7 %
斜線	その他	28.9 %



凡例	品目	割合
斜線	塩さば	7.6 %
横線	かまぼこ	4.0 %
縦線	てんぷら	3.5 %
格子	ちくわ	2.8 %
斜線	塩たらこ	0.9 %
格子	ちりめん	0.3 %
斜線	その他	80.9 %