青 果 部 種 類 別 取 扱 高

単位(Kg,円)

野菜		果実		合計	
数量	金額	数量	金額	数量	金額
757,111	164,598,388	149,430	75,930,331	906,541	240,528,719

(卸売業者1社:広印呉青果)

<< 卸 売 概 況 >>

(野 菜 の 部)

本月の総卸売数量は、 757,111 kg で、前月に比し 27,047 kgの卸売 増 で、前年同月に比し 19,996 kg の 減 となっている。

品目別にこれを見ると、

第1位 きゃべつ 113,392 kg　第2位 だいこん 109,704 kg
第3位 たまねぎ 109,080 kg　第4位 じゃがいも 85,280 kg
第5位 にんじん 36,901 kg　第6位 レタス 30,783 kg
等の順になっている。

産地別の総卸売数量は、

第1位 北海道 207,966 kg　第2位 広島 111,675 kg
第3位 熊本 99,841 kg　第4位 長崎 83,431 kg
第5位 鹿児島 57,605 kg　第6位 福岡 38,582 kg
等の順になっている。

取引価格は、kg当たり平均 217 円で、前月に比し 4 円 低く 、前年同月に比し、 18 円 低く なっている。

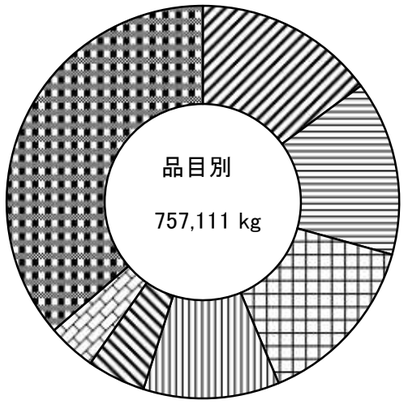

凡例
- きゃべつ 14.9 %
- だいこん 14.4 %
- たまねぎ 14.4 %
- じゃがいも 11.2 %
- にんじん 4.8 %
- レタス 4.0 %
- その他 36.3 %

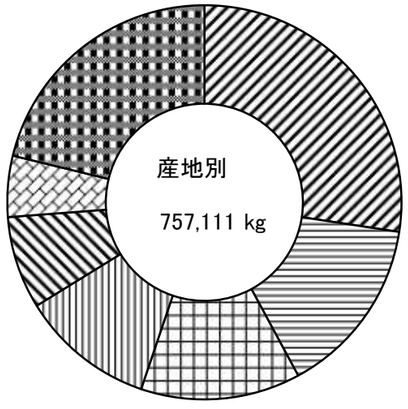

凡例
- 北海道 27.4 %
- 広島 14.7 %
- 熊本 13.1 %
- 長崎 11.0 %
- 鹿児島 7.6 %
- 福岡 5.0 %
- その他 21.2 %

(果 実 の 部)

本月の総卸売数量は、 149,430 kg で、前月に比し 16,670 kgの卸売 増 で、前年同月に比し 21,960 kg の 減 となっている。

品目別にこれを見ると、

第1位 バナナ 44,667 kg　第2位 いちご 24,927 kg
第3位 ふじ 20,440 kg　第4位 はっさく 14,946 kg
第5位 みかん 11,802 kg　第6位 いよかん 3,582 kg
等の順になっている。

産地別の総卸売数量は、

第1位 広島 48,333 kg　第2位 ﾌｨﾘﾋﾟﾝ 44,687 kg
第3位 熊本 26,276 kg　第4位 青森 20,620 kg
第5位 長崎 2,922 kg　第6位 愛媛 2,876 kg
等の順になっている。

取引価格は、kg当たり平均 508 円で、前月に比し 2 円 高く 、前年同月に比し、 138 円 高く なっている。

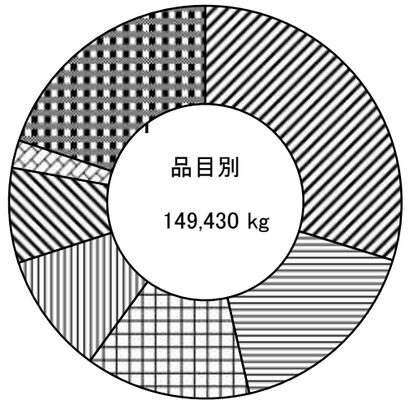

凡例
- バナナ 29.8 %
- いちご 16.6 %
- ふじ 13.6 %
- はっさく 10.0 %
- みかん 7.8 %
- いよかん 2.3 %
- その他 19.9 %

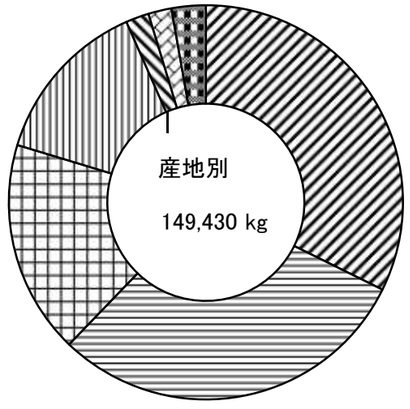

凡例
- 広島 32.3 %
- ﾌｨﾘﾋﾟﾝ 29.9 %
- 熊本 17.5 %
- 青森 13.7 %
- 長崎 1.9 %
- 愛媛 1.9 %
- その他 2.8 %