水 産 物 部 種 類 別 取 扱 高

単位(Kg,円)

生鮮水産物		冷凍水産物		加工水産物		合計	
数量	金額	数量	金額	数量	金額	数量	金額
43,472	55,632,223	970	2,123,498	3,975	7,689,776	48,417	65,445,497

（卸売業者1社:呉中央水産）

<< 卸 売 概 況 >>

(生 鮮 水 産 物 の 部)

本月の総卸売数量は、 43,472 kg で、前月に比し 1,362 kgの卸売 増 で、
前年同月に比し 4,797 kg の 減 となっている。

品目別にこれを見ると、

第1位 たい 12,324 kg　第2位 かれい 5,659 kg
第3位 はまち 2,895 kg　第4位 ちぬ 1,435 kg
第5位 こち 1,317 kg　第6位 あじ 1,306 kg
等の順になっている。

産地別の総卸売数量は、

第1位 広島 33,805 kg　第2位 愛媛 9,121 kg
第3位 東京 258 kg　第4位 山口 179 kg
第5位 福岡 63 kg　第6位 熊本 43 kg
等の順になっている。

取引価格は、kg当たり平均 1,280 円で、前月に比し 31 円 低く 、前年同月に比し、 30 円 低く なっている。

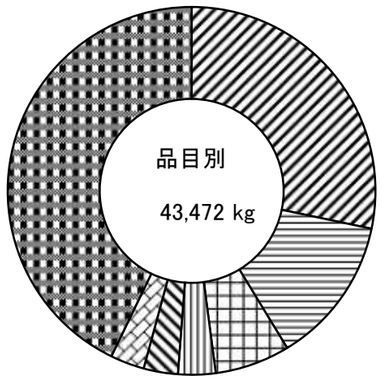

凡例	
たい	28.3 %
かれい	13.0 %
はまち	6.6 %
ちぬ	3.3 %
こち	3.0 %
あじ	3.0 %
その他	42.8 %

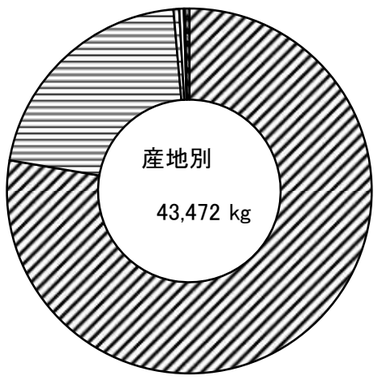

凡例	
広島	77.7 %
愛媛	20.9 %
東京	0.5 %
山口	0.4 %
福岡	0.1 %
熊本	0.0 %
その他	0.4 %

(冷 凍 水 産 物 の 部)

本月の総卸売数量は、 970 kg で、前月に比し 191 kgの卸売 増 で、
前年同月に比し 309 kg の 減 となっている。

品目別にこれを見ると、

第1位 冷凍えび 378 kg　第2位 冷凍さけ 171 kg
第3位 冷凍あなご 69 kg　第4位 冷凍まぐろ 54 kg
第5位 冷凍甲いか 43 kg　第6位 冷凍赤魚 32 kg
等の順になっている。

取引価格は、kg当たり平均 2,189 円で、前月に比し 43 円 高く 、前年同月に比し、 467 円 高く なっている。

(加 工 水 産 物 の 部)

本月の総卸売数量は、 3,975 kg で、前月の比し 540 kgの卸売 増 で、
前年同月に比し 844 kg の 減 となっている。

品目別にこれを見ると、

第1位 塩いわし 415 kg　第2位 塩さば 315 kg
第3位 かまぼこ 129 kg　第4位 てんぷら 118 kg
第5位 ちくわ 97 kg　第6位 塩たらこ 37 kg
等の順になっている。

取引価格は、kg当たり平均 1,935 円で、前月に比し 388 円 低く 、前年同月に比し、 670 円 低く なっている。

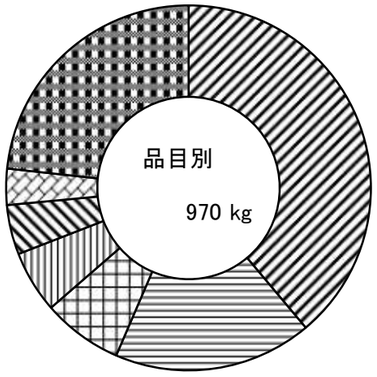

凡例	
冷凍えび	38.9 %
冷凍さけ	17.6 %
冷凍あなご	7.1 %
冷凍まぐろ	5.5 %
冷凍甲いか	4.4 %
冷凍赤魚	3.2 %
その他	23.3 %

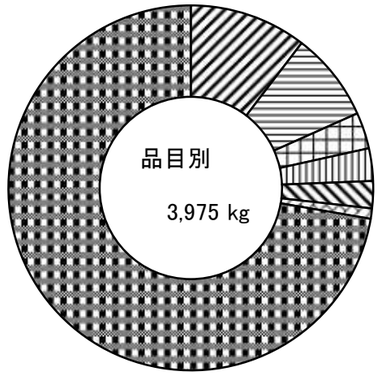

凡例	
塩いわし	10.4 %
塩さば	7.9 %
かまぼこ	3.2 %
てんぷら	2.9 %
ちくわ	2.4 %
塩たらこ	0.9 %
その他	72.3 %