2023年12月

水 産 物 部 種 類 別 取 扱 高

単位(Kg,円)

生鮮水産物		冷凍水産物		加工水産物		合計	
数量	金額	数量	金額	数量	金額	数量	金額
63,850	88,483,598	2,385	6,796,847	5,309	16,983,725	71,544	112,264,170

（卸売業者1社：呉中央水産）

<< 卸 売 概 況 >>

(生 鮮 水 産 物 の 部)

本月の総卸売数量は、 63,850 kg で、前月に比し 15,397 kgの卸売 増 で、
前年同月に比し 4,699 kg の 減 となっている。

品目別にこれを見ると、

第1位 たい 15,117 kg　第2位 いか 6,923 kg
第3位 はまち 4,436 kg　第4位 ぶり 4,107 kg
第5位 さざえ 3,116 kg　第6位 さけ 2,016 kg
等の順になっている。

産地別の総卸売数量は、

第1位 広島 51,063 kg　第2位 愛媛 11,441 kg
第3位 東京 974 kg　第4位 山口 256 kg
第5位 三重 66 kg　第6位 熊本 42 kg
等の順になっている。

取引価格は、kg当たり平均 1,386 円で、前月に比し 103 円 高く 、前年同月に比し、 64 円 低く なっている。

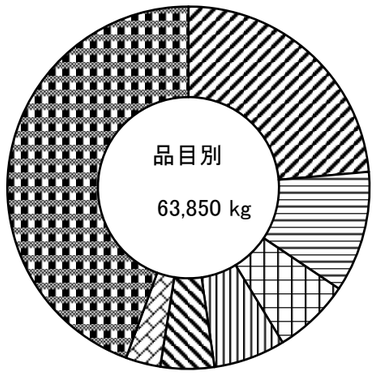

凡例	
たい	23.6 %
いか	10.8 %
はまち	6.9 %
ぶり	6.4 %
さざえ	4.8 %
さけ	3.1 %
その他	44.4 %

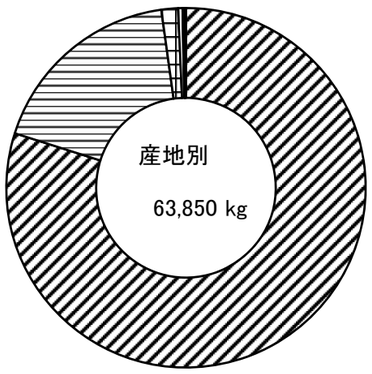

凡例	
広島	79.9 %
愛媛	17.9 %
東京	1.5 %
山口	0.4 %
三重	0.1 %
熊本	0.0 %
その他	0.2 %

(冷 凍 水 産 物 の 部)

本月の総卸売数量は、 2,385 kg で、前月に比し 925 kgの卸売 増 で、
前年同月に比し 829 kg の 減 となっている。

品目別にこれを見ると、

第1位 冷凍えび 1,022 kg　第2位 冷凍さけ 380 kg
第3位 冷凍かに 138 kg　第4位 冷凍たら 96 kg
第5位 冷凍あなご 66 kg　第6位 冷凍まぐろ 53 kg
等の順になっている。

取引価格は、kg当たり平均 2,850 円で、前月に比し 628 円 高く 、前年同月に比し、 109 円 高く なっている。

(加 工 水 産 物 の 部)

本月の総卸売数量は、 5,309 kg で、前月の比し 1,639 kgの卸売 増 で、
前年同月に比し 1,541 kg の 減 となっている。

品目別にこれを見ると、

第1位 塩かずのこ 419 kg　第2位 かまぼこ 377 kg
第3位 塩さば 273 kg　第4位 塩たらこ 192 kg
第5位 てんぷら 147 kg　第6位 ちくわ 121 kg
等の順になっている。

取引価格は、kg当たり平均 3,199 円で、前月に比し 807 円 高く 、前年同月に比し、 192 円 低く なっている。

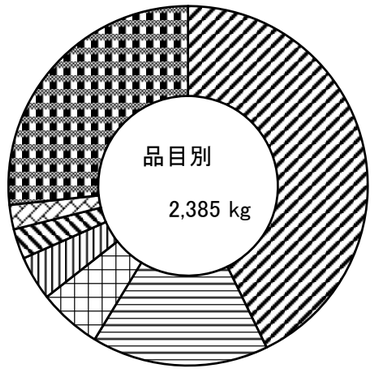

凡例	
冷凍えび	42.8 %
冷凍さけ	15.9 %
冷凍かに	5.7 %
冷凍たら	4.0 %
冷凍あなご	2.7 %
冷凍まぐろ	2.2 %
その他	26.7 %

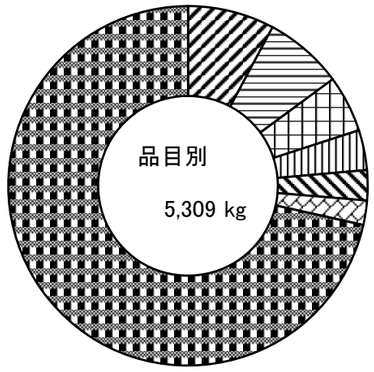

凡例	
塩かずのこ	7.8 %
かまぼこ	7.1 %
塩さば	5.1 %
塩たらこ	3.6 %
てんぷら	2.7 %
ちくわ	2.2 %
その他	71.5 %