2023年11月

青 果 部 種 類 別 取 扱 高

単位(Kg,円)

野菜		果実		合計	
数量	金額	数量	金額	数量	金額
795,545	193,537,612	154,037	46,826,300	949,582	240,363,912

(卸売業者1社:広印呉青果)

<< 卸 売 概 況 >>

(野 菜 の 部)

本月の総卸売数量は、 795,545 kg で、前月に比し 17,282 kgの卸売 減 で、
前年同月に比し 198,591 kg の 減 となっている。

品目別にこれを見ると、

第1位 きゃべつ	111,448 kg	第2位 じゃがいも	95,824 kg
第3位 だいこん	91,874 kg	第4位 たまねぎ	89,805 kg
第5位 はくさい	51,834 kg	第6位 にんじん	51,713 kg

等の順になっている。

産地別の総卸売数量は、

第1位 北海道	225,631 kg	第2位 広島	114,269 kg
第3位 長崎	106,991 kg	第4位 鹿児島	95,365 kg
第5位 熊本	43,193 kg	第6位 愛知	40,919 kg

等の順になっている。

取引価格は、kg当たり平均 243 円で、前月に比し 31 円 低く 、前年同月に比し、 44 円 高く なっている。

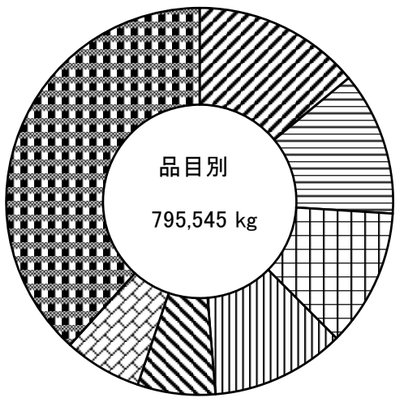

凡例	
きゃべつ	14.0 %
じゃがいも	12.0 %
だいこん	11.5 %
たまねぎ	11.2 %
はくさい	6.5 %
にんじん	6.5 %
その他	38.3 %

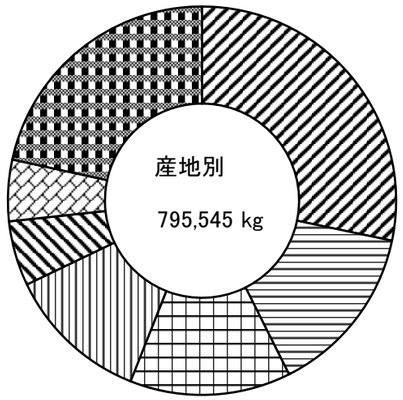

凡例	
北海道	28.3 %
広島	14.3 %
長崎	13.4 %
鹿児島	11.9 %
熊本	5.4 %
愛知	5.1 %
その他	21.6 %

(果 実 の 部)

本月の総卸売数量は、 154,037 kg で、前月に比し 1,162 kgの卸売 増 で、
前年同月に比し 33,672 kg の 減 となっている。

品目別にこれを見ると、

第1位 みかん	79,349 kg	第2位 バナナ	44,780 kg
第3位 ふじ	4,270 kg	第4位 西条かき	3,992 kg
第5位 キウイフルーツ	2,861 kg	第6位 レモン	2,483 kg

等の順になっている。

産地別の総卸売数量は、

第1位 広島	68,670 kg	第2位 ﾌｨﾘﾋﾟﾝ	44,950 kg
第3位 青森	13,510 kg	第4位 熊本	12,284 kg
第5位 鳥取	3,080 kg	第6位 ﾆｭｰｼﾞｰﾗﾝﾄﾞ	2,587 kg

等の順になっている。

取引価格は、kg当たり平均 304 円で、前月に比し 27 円 低く 、前年同月に比し、 43 円 高く なっている。

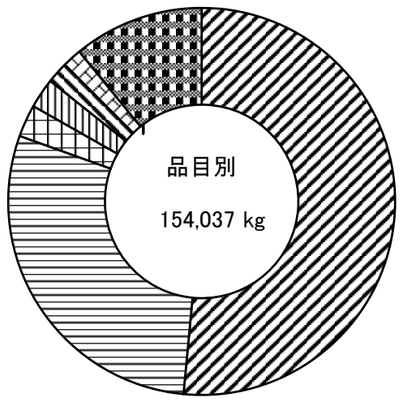

凡例	
みかん	51.5 %
バナナ	29.0 %
ふじ	2.7 %
西条かき	2.5 %
キウイフルーツ	1.8 %
レモン	1.6 %
その他	10.9 %

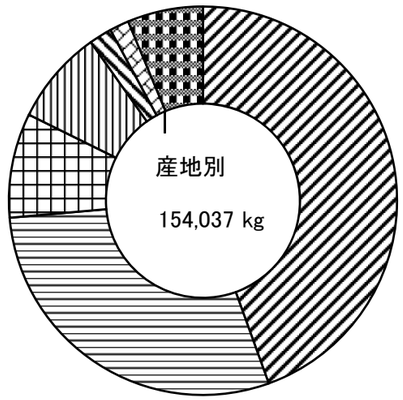

凡例	
広島	44.5 %
ﾌｨﾘﾋﾟﾝ	29.1 %
青森	8.7 %
熊本	7.9 %
鳥取	1.9 %
ﾆｭｰｼﾞｰﾗﾝﾄﾞ	1.6 %
その他	6.3 %