2023年11月

水 産 物 部 種 類 別 取 扱 高

単位(Kg,円)

生鮮水産物		冷凍水産物		加工水産物		合計	
数量	金額	数量	金額	数量	金額	数量	金額
48,453	62,148,629	1,460	3,244,325	3,670	8,776,987	53,583	74,169,941

（卸売業者1社：呉中央水産）

<< 卸 売 概 況 >>

(生 鮮 水 産 物 の 部)

本月の総卸売数量は、 48,453 kg で、前月に比し 4,194 kgの卸売 減 で、前年同月に比し 17,111 kg の 減 となっている。

品目別にこれを見ると、

第1位 たい 11,768 kg　第2位 はまち 4,326 kg
第3位 いか 3,497 kg　第4位 はぎ 2,406 kg
第5位 さざえ 2,344 kg　第6位 ちだい 1,897 kg
等の順になっている。

産地別の総卸売数量は、

第1位 広島 38,811 kg　第2位 愛媛 8,986 kg
第3位 山口 326 kg　第4位 東京 291 kg
第5位 熊本 34 kg　第6位 福井 5 kg
等の順になっている。

取引価格は、kg当たり平均 1,283 円で、前月に比し 45 円 高く 、前年同月に比し、 161 円 高く なっている。

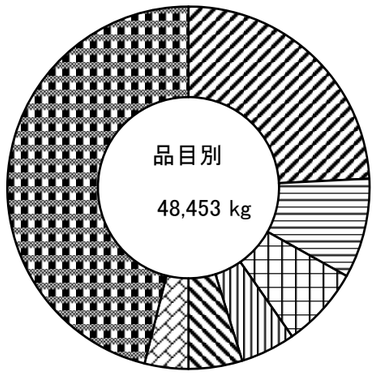

凡例	
たい	24.2 %
はまち	8.9 %
いか	7.2 %
はぎ	4.9 %
さざえ	4.8 %
ちだい	3.9 %
その他	46.1 %

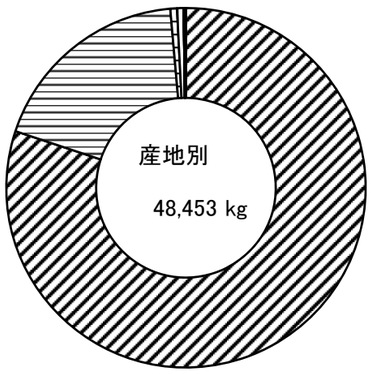

凡例	
広島	80.1 %
愛媛	18.5 %
山口	0.6 %
東京	0.6 %
熊本	0.0 %
福井	0.0 %
その他	0.2 %

(冷 凍 水 産 物 の 部)

本月の総卸売数量は、 1,460 kg で、前月に比し 38 kgの卸売 増 で、前年同月に比し 42 kg の 増 となっている。

品目別にこれを見ると、

第1位 冷凍えび 366 kg　第2位 冷凍甲いか 266 kg
第3位 冷凍さけ 223 kg　第4位 冷凍さば 97 kg
第5位 冷凍まぐろ 92 kg　第6位 冷凍あなご 66 kg
等の順になっている。

取引価格は、kg当たり平均 2,222 円で、前月に比し 295 円 高く 、前年同月に比し、 203 円 高く なっている。

(加 工 水 産 物 の 部)

本月の総卸売数量は、 3,670 kg で、前月の比し 517 kgの卸売 減 で、前年同月に比し 1,768 kg の 減 となっている。

品目別にこれを見ると、

第1位 塩さば 276 kg　第2位 てんぷら 148 kg
第3位 かまぼこ 143 kg　第4位 ちくわ 95 kg
第5位 塩たらこ 57 kg　第6位 ちりめん 23 kg
等の順になっている。

取引価格は、kg当たり平均 2,392 円で、前月に比し 240 円 高く 、前年同月に比し、 155 円 高く なっている。

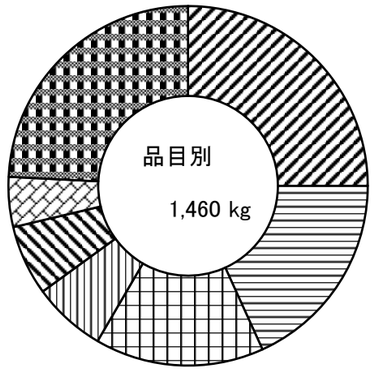

凡例	
冷凍えび	25.0 %
冷凍甲いか	18.2 %
冷凍さけ	15.2 %
冷凍さば	6.6 %
冷凍まぐろ	6.3 %
冷凍あなご	4.5 %
その他	24.2 %

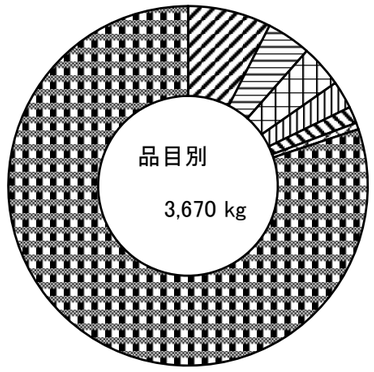

凡例	
塩さば	7.5 %
てんぷら	4.0 %
かまぼこ	3.8 %
ちくわ	2.5 %
塩たらこ	1.5 %
ちりめん	0.6 %
その他	80.1 %