2023年10月

青 果 部 種 類 別 取 扱 高

単位（Kg,円）

野菜		果実		合計	
数量	金額	数量	金額	数量	金額
812,827	222,438,877	152,875	50,544,193	965,702	272,983,070

（卸売業者1社：広印呉青果）

<< 卸 売 概 況 >>

（ 野 菜 の 部 ）

本月の総卸売数量は、 812,827 kg で、前月に比し 29,508 kgの卸売 増 で、
前年同月に比し 101,522 kg の 減 となっている。

品目別にこれを見ると、

第1位 たまねぎ	123,195 kg	第2位 きゃべつ	120,510 kg
第3位 じゃがいも	99,870 kg	第4位 だいこん	64,382 kg
第5位 さつまいも	52,011 kg	第6位 はくさい	47,380 kg

等の順になっている。

産地別の総卸売数量は、

第1位 北海道	318,172 kg	第2位 群馬	143,909 kg
第3位 広島	104,095 kg	第4位 鹿児島	51,831 kg
第5位 長野	41,302 kg	第6位 熊本	21,291 kg

等の順になっている。

取引価格は、kg当たり平均 274 円で、前月に比し 6 円 高く 、前年同月に比し、 35 円 高く なっている。

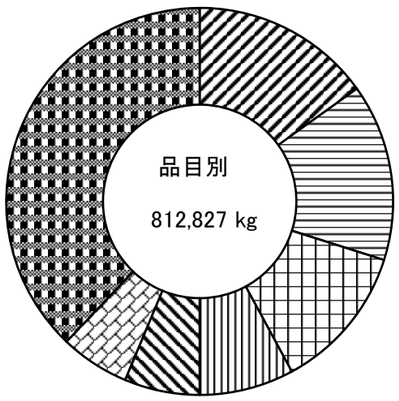

凡例	
たまねぎ	15.1 %
きゃべつ	14.8 %
じゃがいも	12.2 %
だいこん	7.9 %
さつまいも	6.3 %
はくさい	5.8 %
その他	37.9 %

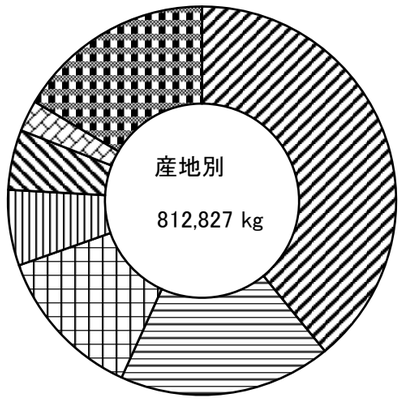

凡例	
北海道	39.1 %
群馬	17.7 %
広島	12.8 %
鹿児島	6.3 %
長野	5.0 %
熊本	2.6 %
その他	16.5 %

（ 果 実 の 部 ）

本月の総卸売数量は、 152,875 kg で、前月に比し 37,481 kgの卸売 増 で、
前年同月に比し 23,606 kg の 減 となっている。

品目別にこれを見ると、

第1位 みかん	60,799 kg	第2位 バナナ	45,265 kg
第3位 ふじ	17,310 kg	第4位 キウイフルーツ	6,073 kg
第5位 ツガル	5,190 kg	第6位 西条かき	3,099 kg

等の順になっている。

産地別の総卸売数量は、

第1位 広島	49,039 kg	第2位 ﾌｨﾘﾋﾟﾝ	45,925 kg
第3位 青森	23,440 kg	第4位 佐賀	11,040 kg
第5位 ﾆｭｰｼﾞｰﾗﾝﾄﾞ	5,410 kg	第6位 熊本	3,718 kg

等の順になっている。

取引価格は、kg当たり平均 331 円で、前月に比し 23 円 低く 、前年同月に比し、 50 円 高く なっている。

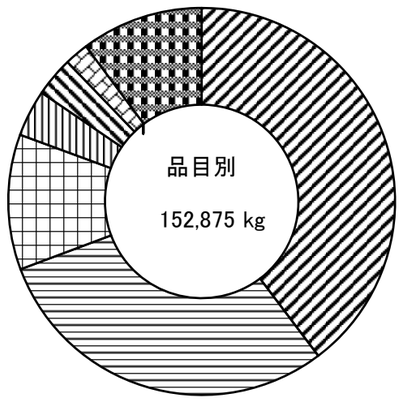

凡例	
みかん	39.7 %
バナナ	29.6 %
ふじ	11.3 %
キウイフルーツ	3.9 %
ツガル	3.3 %
西条かき	2.0 %
その他	10.2 %

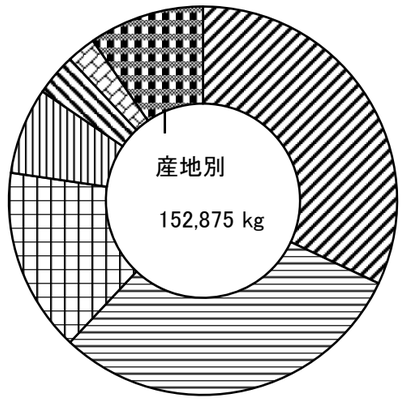

凡例	
広島	32.0 %
ﾌｨﾘﾋﾟﾝ	30.0 %
青森	15.3 %
佐賀	7.2 %
ﾆｭｰｼﾞｰﾗﾝﾄﾞ	3.5 %
熊本	2.4 %
その他	9.6 %