

水産物部種類別取扱高

単位(Kg,円)

生鮮水産物		冷凍水産物		加工水産物		合計	
数量	金額	数量	金額	数量	金額	数量	金額
52,880	70,625,570	1,453	2,877,248	6,691	24,825,554	61,024	98,328,372

(卸売業者1社:呉中央水産)

<< 卸売概況 >>

(生鮮水産物の部)

本月の総卸売数量は、52,880 kg で、前月に比し 2,148 kgの卸売減で、前年同月に比し 1,128 kg の減となっている。

品目別にこれを見ると、
 第1位 たい 11,739 kg 第2位 えび 4,182 kg
 第3位 はも 4,063 kg 第4位 たこ 3,711 kg
 第5位 はまち 3,399 kg 第6位 いか 3,003 kg

等の順になっている。

産地別の総卸売数量は、
 第1位 広島 42,758 kg 第2位 愛媛 9,517 kg
 第3位 山口 288 kg 第4位 東京 287 kg
 第5位 熊本 27 kg 第6位 福井 3 kg

等の順になっている。

取引価格は、kg当たり平均 1,336 円で、前月に比し 87 円高く、前年同月に比し、44 円高くなっている。

(冷凍水産物の部)

本月の総卸売数量は、1,453 kg で、前月に比し 19 kgの卸売増で、前年同月に比し 124 kg の減となっている。

品目別にこれを見ると、
 第1位 冷凍えび 471 kg 第2位 冷凍甲いか 266 kg
 第3位 冷凍さけ 196 kg 第4位 冷凍たら 159 kg
 第5位 冷凍さわら 58 kg 第6位 冷凍あなご 47 kg

等の順になっている。

取引価格は、kg当たり平均 1,980 円で、前月に比し 92 円高く、前年同月に比し、55 円高くなっている。

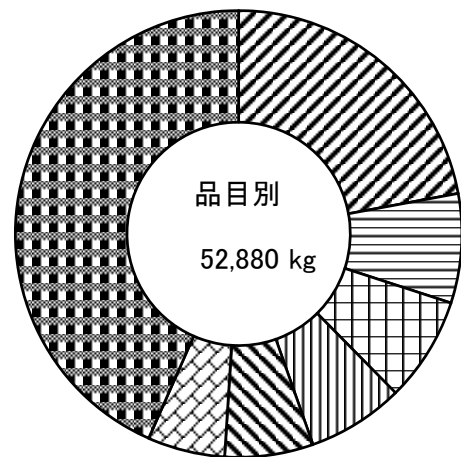
(加工水産物の部)

本月の総卸売数量は、6,691 kg で、前月の比し 1,115 kgの卸売増で、前年同月に比し 1,418 kg の減となっている。

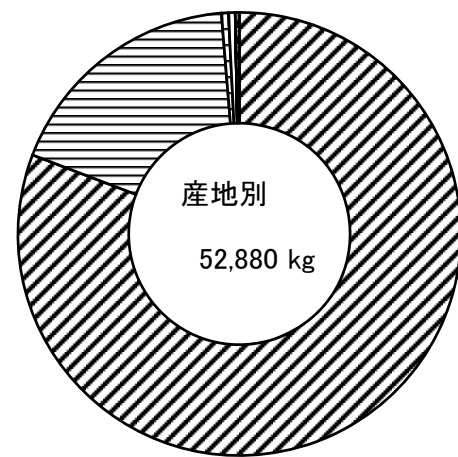
品目別にこれを見ると、
 第1位 ちりめん 342 kg 第2位 塩さば 236 kg
 第3位 かまぼこ 144 kg 第4位 てんぷら 111 kg
 第5位 ちくわ 103 kg 第6位 塩たらこ 89 kg

等の順になっている。

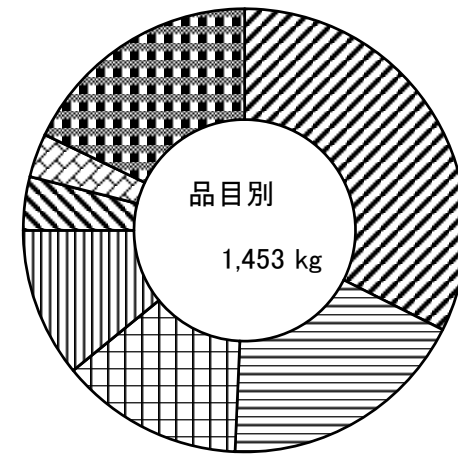
取引価格は、kg当たり平均 3,710 円で、前月に比し 1,284 円高く、前年同月に比し、611 円低くなっている。



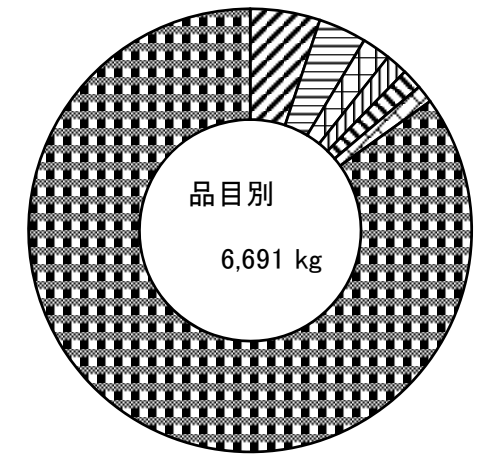
凡例	割合
たい	22.1 %
えび	7.9 %
はも	7.6 %
たこ	7.0 %
はまち	6.4 %
いか	5.6 %
その他	43.4 %



凡例	割合
広島	80.8 %
愛媛	17.9 %
山口	0.5 %
東京	0.5 %
熊本	0.0 %
福井	0.0 %
その他	0.3 %



凡例	割合
冷凍えび	32.4 %
冷凍甲いか	18.3 %
冷凍さけ	13.4 %
冷凍たら	10.9 %
冷凍さわら	3.9 %
冷凍あなご	3.2 %
その他	17.9 %



凡例	割合
ちりめん	5.1 %
塩さば	3.5 %
かまぼこ	2.1 %
てんぷら	1.6 %
ちくわ	1.5 %
塩たらこ	1.3 %
その他	84.9 %