

水産物部種類別取扱高

単位(Kg,円)

生鮮水産物		冷凍水産物		加工水産物		合計	
数量	金額	数量	金額	数量	金額	数量	金額
55,028	68,717,477	1,434	2,706,740	5,576	13,529,246	62,038	84,953,463

(卸売業者1社:呉中央水産)

<< 卸売概況 >>

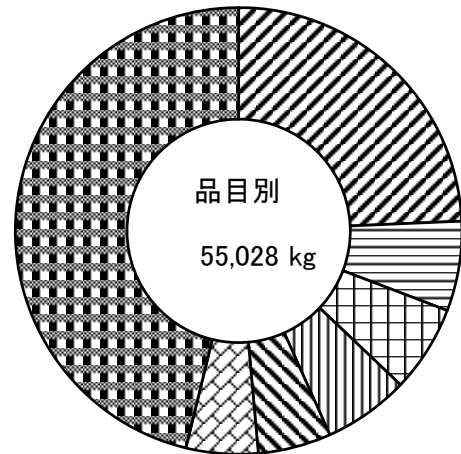
(生鮮水産物の部)

本月の総卸売数量は、55,028 kg で、前月に比し 5,328 kgの卸売減で、前年同月に比し 5,610 kg の減となっている。

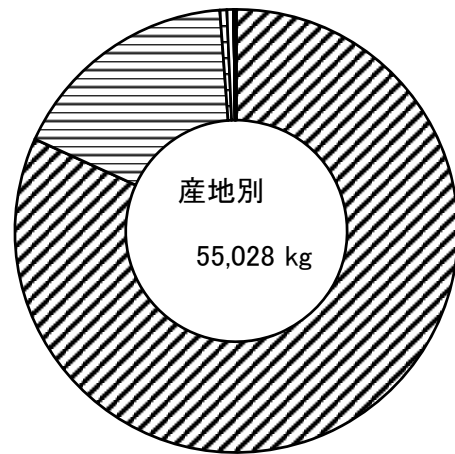
品目別にこれを見ると、
 第1位 たい 13,394 kg 第2位 たこ 3,615 kg
 第3位 はまち 3,468 kg 第4位 こいわし 3,429 kg
 第5位 いか 2,921 kg 第6位 はぎ 2,868 kg
 等の順になっている。

産地別の総卸売数量は、
 第1位 広島 45,035 kg 第2位 愛媛 9,371 kg
 第3位 山口 302 kg 第4位 東京 300 kg
 第5位 熊本 17 kg 第6位 福井 3 kg
 等の順になっている。

取引価格は、kg当たり平均 1,249 円で、前月に比し 43 円高く、前年同月に比し、138 円高くなっている。



凡例	品名	割合
斜線	たい	24.3 %
横線	たこ	6.5 %
縦線	はまち	6.3 %
格子	こいわし	6.2 %
斜線	いか	5.3 %
斜線	はぎ	5.2 %
斜線	その他	46.2 %



凡例	産地	割合
斜線	広島	81.8 %
横線	愛媛	17.0 %
縦線	山口	0.5 %
格子	東京	0.5 %
斜線	熊本	0.0 %
斜線	福井	0.0 %
斜線	その他	0.2 %

(冷凍水産物の部)

本月の総卸売数量は、1,434 kg で、前月に比し 70 kgの卸売減で、前年同月に比し 265 kg の増となっている。

品目別にこれを見ると、
 第1位 冷凍えび 467 kg 第2位 冷凍さけ 243 kg
 第3位 冷凍甲いか 154 kg 第4位 冷凍さわら 117 kg
 第5位 冷凍赤魚 49 kg 第6位 冷凍さば 42 kg
 等の順になっている。

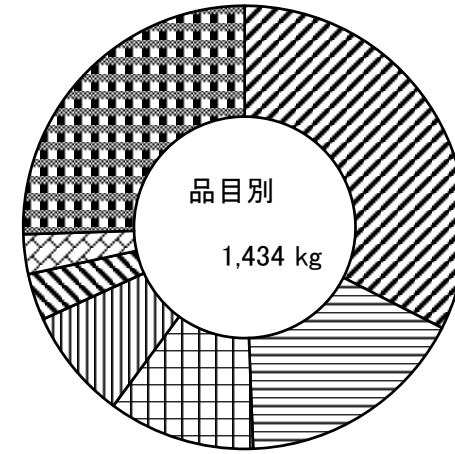
取引価格は、kg当たり平均 1,888 円で、前月に比し 185 円低く、前年同月に比し、101 円低くなっている。

(加工水産物の部)

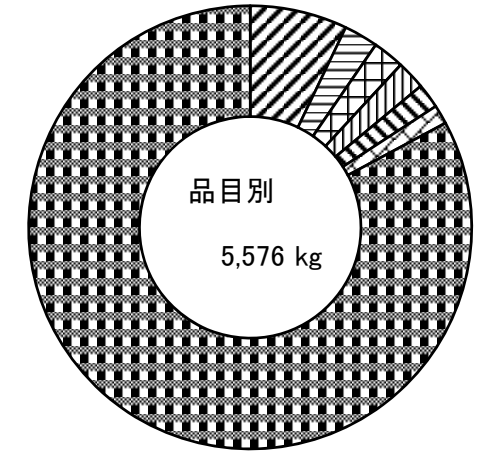
本月の総卸売数量は、5,576 kg で、前月の比し 1,050 kgの卸売増で、前年同月に比し 944 kg の減となっている。

品目別にこれを見ると、
 第1位 塩さば 397 kg 第2位 かまぼこ 142 kg
 第3位 てんぷら 131 kg 第4位 ちくわ 120 kg
 第5位 ちりめん 105 kg 第6位 塩たらこ 83 kg
 等の順になっている。

取引価格は、kg当たり平均 2,426 円で、前月に比し 455 円低く、前年同月に比し、98 円低くなっている。



凡例	品名	割合
斜線	冷凍えび	32.5 %
横線	冷凍さけ	16.9 %
縦線	冷凍甲いか	10.7 %
格子	冷凍さわら	8.1 %
斜線	冷凍赤魚	3.4 %
斜線	冷凍さば	2.9 %
斜線	その他	25.5 %



凡例	品名	割合
斜線	塩さば	7.1 %
横線	かまぼこ	2.5 %
縦線	てんぷら	2.3 %
格子	ちくわ	2.1 %
斜線	ちりめん	1.8 %
斜線	塩たらこ	1.4 %
斜線	その他	82.8 %