

# 水産物部種類別取扱高

単位(Kg,円)

生鮮水産物		冷凍水産物		加工水産物		合計	
数量	金額	数量	金額	数量	金額	数量	金額
60,356	72,792,312	1,504	3,117,192	4,526	13,039,258	66,386	88,948,762

(卸売業者1社:呉中央水産)

## << 卸売概況 >>

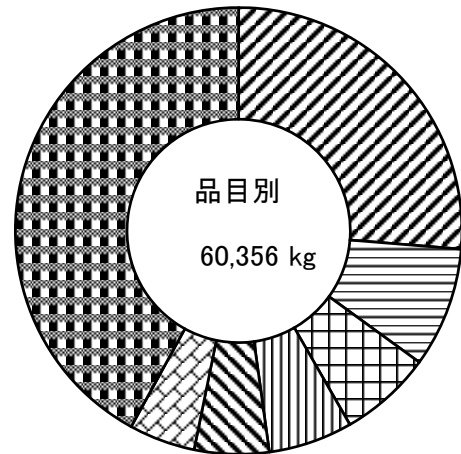
### (生鮮水産物の部)

本月の総卸売数量は、60,356 kg で、前月に比し 2,546 kgの卸売減で、前年同月に比し 6,688 kg の減となっている。

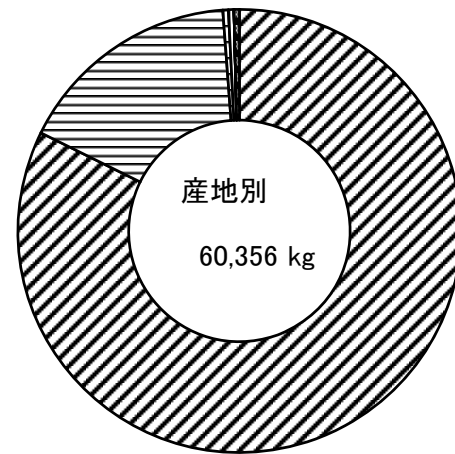
品目別にこれを見ると、  
 第1位 たい 15,908 kg 第2位 はぎ 5,260 kg  
 第3位 はまち 4,050 kg 第4位 さわら 3,692 kg  
 第5位 ちぬ 3,294 kg 第6位 たこ 2,901 kg  
 等の順になっている。

産地別の総卸売数量は、  
 第1位 広島 49,707 kg 第2位 愛媛 10,003 kg  
 第3位 東京 294 kg 第4位 山口 281 kg  
 第5位 熊本 40 kg 第6位 大分 30 kg  
 等の順になっている。

取引価格は、kg当たり平均 1,206 円で、前月に比し 41 円高く、前年同月に比し、200 円高くなっている。



品目	数量 (kg)	割合 (%)
たい	15,908	26.3
はぎ	5,260	8.7
はまち	4,050	6.7
さわら	3,692	6.1
ちぬ	3,294	5.4
たこ	2,901	4.8
その他	1,851	42.0



産地	数量 (kg)	割合 (%)
広島	49,707	82.3
愛媛	10,003	16.5
東京	294	0.4
山口	281	0.4
熊本	40	0.0
大分	30	0.0
その他	30	0.4

### (冷凍水産物の部)

本月の総卸売数量は、1,504 kg で、前月に比し 3 kgの卸売減で、前年同月に比し 71 kg の減となっている。

品目別にこれを見ると、  
 第1位 冷凍えび 430 kg 第2位 冷凍さけ 337 kg  
 第3位 冷凍さわら 202 kg 第4位 冷凍さば 120 kg  
 第5位 冷凍赤魚 55 kg 第6位 冷凍あなご 47 kg  
 等の順になっている。

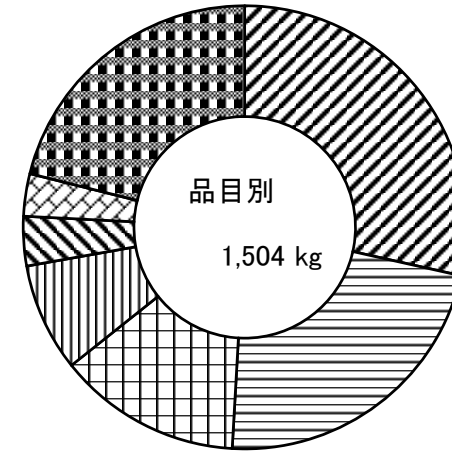
取引価格は、kg当たり平均 2,073 円で、前月に比し 176 円高く、前年同月に比し、240 円高くなっている。

### (加工水産物の部)

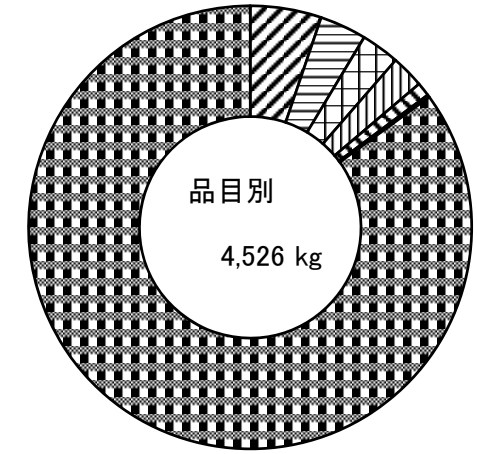
本月の総卸売数量は、4,526 kg で、前月の比し 725 kgの卸売減で、前年同月に比し 2,272 kg の減となっている。

品目別にこれを見ると、  
 第1位 塩さば 239 kg 第2位 かまぼこ 156 kg  
 第3位 てんぷら 128 kg 第4位 ちくわ 112 kg  
 第5位 塩たらこ 46 kg 第6位 いりこ 10 kg  
 等の順になっている。

取引価格は、kg当たり平均 2,881 円で、前月に比し 369 円高く、前年同月に比し、703 円高くなっている。



品目	数量 (kg)	割合 (%)
冷凍えび	430	28.5
冷凍さけ	337	22.4
冷凍さわら	202	13.4
冷凍さば	120	7.9
冷凍赤魚	55	3.6
冷凍あなご	47	3.1
その他	197	21.1



品目	数量 (kg)	割合 (%)
塩さば	239	5.2
かまぼこ	156	3.4
てんぷら	128	2.8
ちくわ	112	2.4
塩たらこ	46	1.0
いりこ	10	0.2
その他	3,875	85.0