

# 水産物部種類別取扱高

単位(Kg,円)

生鮮水産物		冷凍水産物		加工水産物		合計	
数量	金額	数量	金額	数量	金額	数量	金額
62,902	73,254,317	1,507	2,858,779	5,251	13,192,652	69,660	89,305,748

(卸売業者1社:呉中央水産)

## << 卸売概況 >>

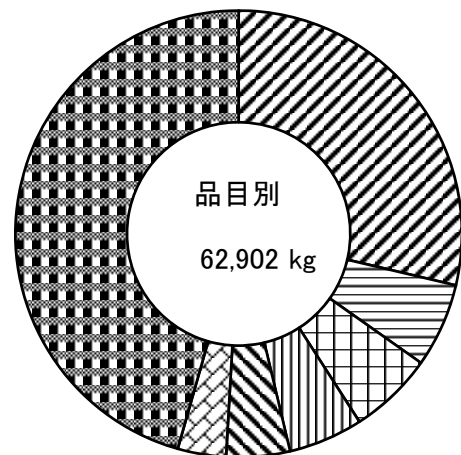
### (生鮮水産物の部)

本月の総卸売数量は、62,902 kg で、前月に比し 6,050 kgの卸売増で、前年同月に比し 7,325 kg の減となっている。

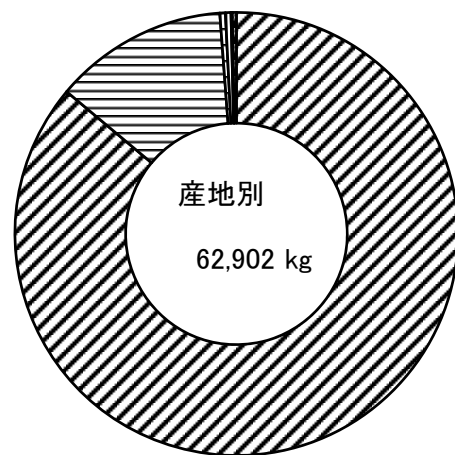
品目別にこれを見ると、  
 第1位 たい 18,074 kg 第2位 はまち 3,878 kg  
 第3位 ちぬ 3,838 kg 第4位 かれい 3,429 kg  
 第5位 はぎ 2,902 kg 第6位 たこ 2,258 kg  
 等の順になっている。

産地別の総卸売数量は、  
 第1位 広島 54,205 kg 第2位 愛媛 8,012 kg  
 第3位 東京 313 kg 第4位 山口 296 kg  
 第5位 熊本 77 kg 第6位 0 kg  
 等の順になっている。

取引価格は、kg当たり平均 1,165 円で、前月に比し 109 円 低く、前年同月に比し、104 円 高くなっている。



品目	数量 (kg)	割合 (%)
たい	18,074	28.7%
はまち	3,878	6.1%
ちぬ	3,838	6.1%
かれい	3,429	5.4%
はぎ	2,902	4.6%
たこ	2,258	3.5%
その他	17,553	45.6%



産地	数量 (kg)	割合 (%)
広島	54,205	86.1%
愛媛	8,012	12.7%
東京	313	0.4%
山口	296	0.4%
熊本	77	0.1%
その他	0	0.0%
その他	0	0.3%

### (冷凍水産物の部)

本月の総卸売数量は、1,507 kg で、前月に比し 511 kgの卸売減で、前年同月に比し 617 kg の減となっている。

品目別にこれを見ると、  
 第1位 冷凍えび 330 kg 第2位 冷凍さけ 208 kg  
 第3位 冷凍さわら 129 kg 第4位 冷凍たら 75 kg  
 第5位 冷凍あなご 65 kg 第6位 冷凍メルルーサ 60 kg  
 等の順になっている。

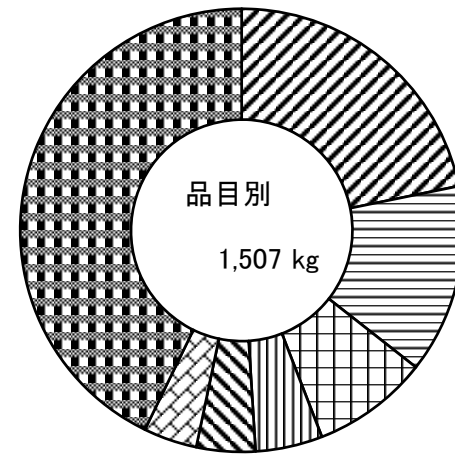
取引価格は、kg当たり平均 1,897 円で、前月に比し 48 円 高く、前年同月に比し、75 円 高くなっている。

### (加工水産物の部)

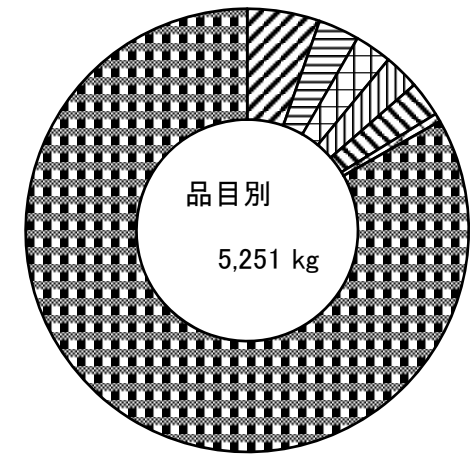
本月の総卸売数量は、5,251 kg で、前月の比し 256 kgの卸売増で、前年同月に比し 1,707 kg の減となっている。

品目別にこれを見ると、  
 第1位 塩さば 280 kg 第2位 塩たらこ 161 kg  
 第3位 かまぼこ 143 kg 第4位 ちくわ 141 kg  
 第5位 てんぷら 138 kg 第6位 ちりめん 33 kg  
 等の順になっている。

取引価格は、kg当たり平均 2,512 円で、前月に比し 488 円 低く、前年同月に比し、293 円 高くなっている。



品目	数量 (kg)	割合 (%)
冷凍えび	330	21.8%
冷凍さけ	208	13.8%
冷凍さわら	129	8.5%
冷凍たら	75	4.9%
冷凍あなご	65	4.3%
冷凍メルルーサ	60	3.9%
その他	444	42.8%



品目	数量 (kg)	割合 (%)
塩さば	280	5.3%
塩たらこ	161	3.0%
かまぼこ	143	2.7%
ちくわ	141	2.6%
てんぷら	138	2.6%
ちりめん	33	0.6%
その他	3,566	83.2%