

青果部種類別取扱高

単位(Kg,円)

野菜		果実		合計	
数量	金額	数量	金額	数量	金額
795,780	176,632,671	195,342	74,676,976	991,123	251,309,647

(卸売業者1社: 広印呉青果)

<< 卸売概況 >>

(野菜の部)

本月の総卸売数量は、795,780 kg で、前月に比し 18,673 kgの卸売増で、前年同月に比し 28,281 kg の減となっている。

品目別にこれを見ると、
 第1位 たまねぎ 139,786 kg 第2位 きゃべつ 117,886 kg
 第3位 だいこん 113,231 kg 第4位 じゃがいも 44,180 kg
 第5位 にんじん 41,120 kg 第6位 はくさい 40,235 kg
 等の順になっている。

産地別の総卸売数量は、
 第1位 北海道 160,674 kg 第2位 広島 155,181 kg
 第3位 長崎 102,056 kg 第4位 愛知 82,834 kg
 第5位 熊本 65,779 kg 第6位 福岡 46,000 kg
 等の順になっている。

取引価格は、kg当たり平均 222 円で、前月に比し 13 円 低く、前年同月に比し、 31 円 低くなっている。

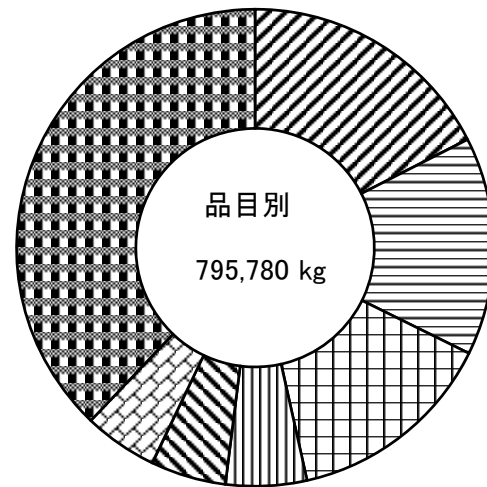
(果実の部)

本月の総卸売数量は、195,342 kg で、前月に比し 23,952 kgの卸売増で、前年同月に比し 25,636 kg の減となっている。

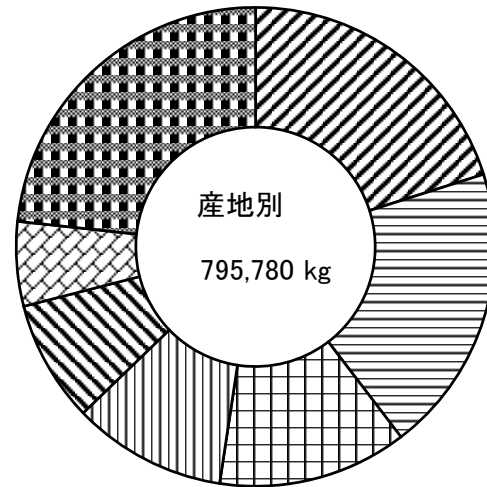
品目別にこれを見ると、
 第1位 バナナ 54,128 kg 第2位 ふじ 31,350 kg
 第3位 いちご 24,487 kg 第4位 はっさく 17,825 kg
 第5位 甘夏かん 9,391 kg 第6位 いよかん 2,754 kg
 等の順になっている。

産地別の総卸売数量は、
 第1位 広島 74,200 kg 第2位 フィリピン 54,958 kg
 第3位 青森 33,350 kg 第4位 熊本 23,927 kg
 第5位 愛媛 2,530 kg 第6位 和歌山 1,709 kg
 等の順になっている。

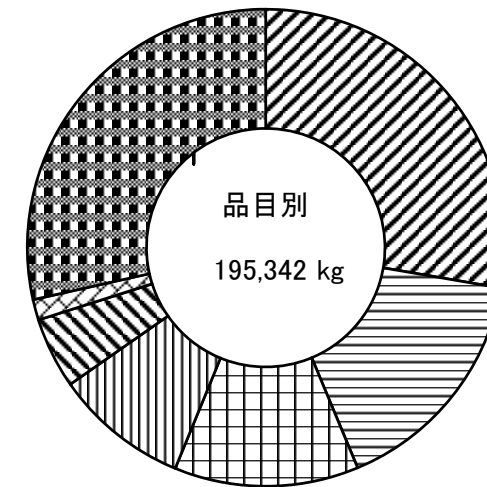
取引価格は、kg当たり平均 382 円で、前月に比し 12 円 高く、前年同月に比し、 14 円 高くなっている。



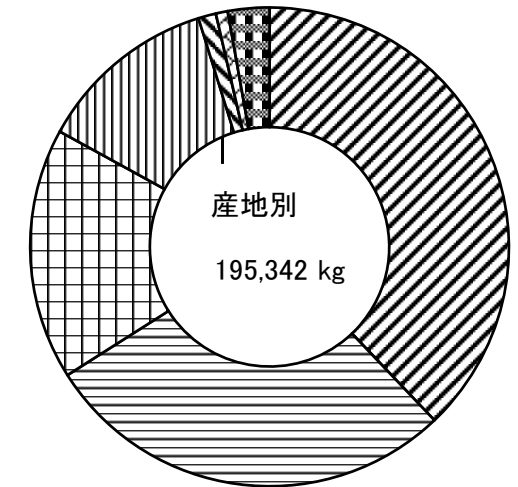
凡例	品名	割合
斜線	たまねぎ	17.5 %
横線	きゃべつ	14.8 %
縦線	だいこん	14.2 %
格子	じゃがいも	5.5 %
斜線	にんじん	5.1 %
格子	はくさい	5.0 %
斜線	その他	37.9 %



凡例	産地	割合
斜線	北海道	20.1 %
横線	広島	19.5 %
縦線	長崎	12.8 %
格子	愛知	10.4 %
斜線	熊本	8.2 %
格子	福岡	5.7 %
斜線	その他	23.3 %



凡例	品名	割合
斜線	バナナ	27.7 %
横線	ふじ	16.0 %
縦線	いちご	12.5 %
格子	はっさく	9.1 %
斜線	甘夏かん	4.8 %
格子	いよかん	1.4 %
斜線	その他	28.5 %



凡例	産地	割合
斜線	広島	37.9 %
横線	フィリピン	28.1 %
縦線	青森	17.0 %
格子	熊本	12.2 %
斜線	愛媛	1.2 %
格子	和歌山	0.8 %
斜線	その他	2.8 %