

水産物部種類別取扱高

単位(Kg,円)

生鮮水産物		冷凍水産物		加工水産物		合計	
数量	金額	数量	金額	数量	金額	数量	金額
56,852	72,454,970	2,018	3,730,468	4,995	14,983,429	63,865	91,168,867

(卸売業者1社:呉中央水産)

<< 卸売概況 >>

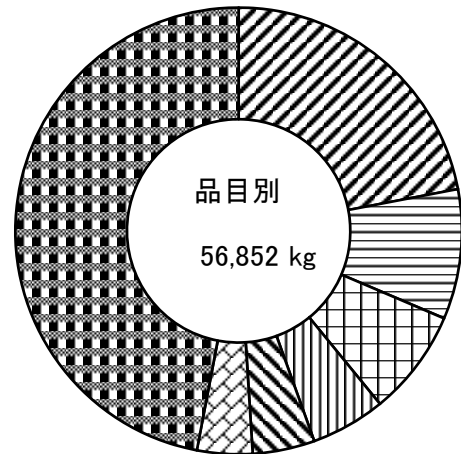
(生鮮水産物の部)

本月の総卸売数量は、56,852 kg で、前月に比し 8,583 kgの卸売増で、前年同月に比し 9,081 kg の減となっている。

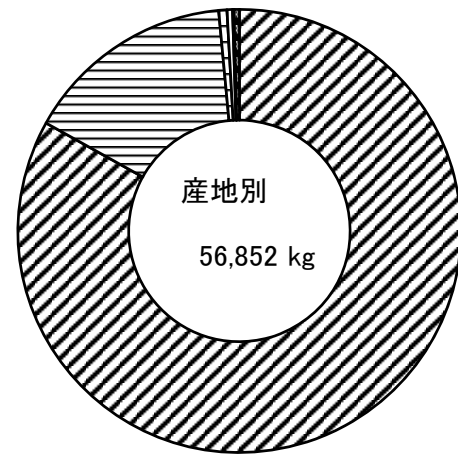
品目別にこれを見ると、
 第1位 たい 12,558 kg 第2位 かれい 5,364 kg
 第3位 はまち 4,395 kg 第4位 ちぬ 3,082 kg
 第5位 めばる 2,568 kg 第6位 あじ 2,312 kg
 等の順になっている。

産地別の総卸売数量は、
 第1位 広島 47,270 kg 第2位 愛媛 8,793 kg
 第3位 東京 347 kg 第4位 山口 282 kg
 第5位 熊本 91 kg 第6位 三重 30 kg
 等の順になっている。

取引価格は、kg当たり平均 1,274 円で、前月に比し 36 円 低く、前年同月に比し、138 円 高くなっている。



凡例	割合
たい	22.0 %
かれい	9.4 %
はまち	7.7 %
ちぬ	5.4 %
めばる	4.5 %
あじ	4.0 %
その他	47.0 %



凡例	割合
広島	83.1 %
愛媛	15.4 %
東京	0.6 %
山口	0.4 %
熊本	0.1 %
三重	0.0 %
その他	0.4 %

(冷凍水産物の部)

本月の総卸売数量は、2,018 kg で、前月に比し 739 kgの卸売増で、前年同月に比し 461 kg の増となっている。

品目別にこれを見ると、
 第1位 冷凍えび 949 kg 第2位 冷凍さけ 370 kg
 第3位 冷凍さば 100 kg 第4位 冷凍さわら 80 kg
 第5位 冷凍あなご 69 kg 第6位 冷凍まぐろ 65 kg
 等の順になっている。

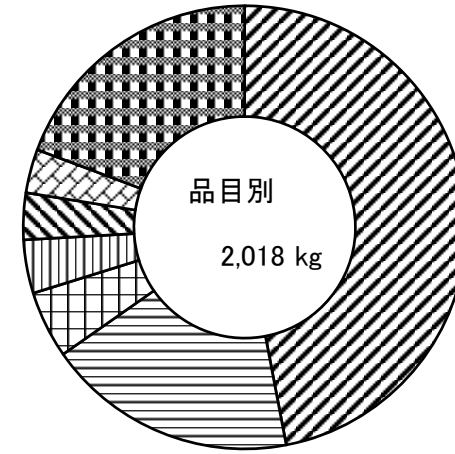
取引価格は、kg当たり平均 1,849 円で、前月に比し 127 円 高く、前年同月に比し、214 円 低くなっている。

(加工水産物の部)

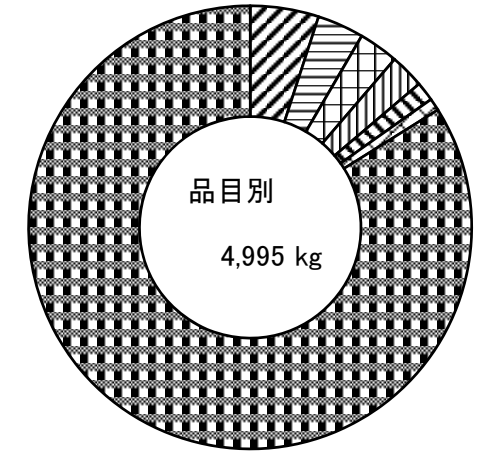
本月の総卸売数量は、4,995 kg で、前月の比し 176 kgの卸売増で、前年同月に比し 1,710 kg の減となっている。

品目別にこれを見ると、
 第1位 塩さば 250 kg 第2位 かまぼこ 173 kg
 第3位 てんぷら 146 kg 第4位 ちくわ 125 kg
 第5位 ちりめん 70 kg 第6位 塩たらこ 45 kg
 等の順になっている。

取引価格は、kg当たり平均 3,000 円で、前月に比し 395 円 高く、前年同月に比し、902 円 高くなっている。



凡例	割合
冷凍えび	47.0 %
冷凍さけ	18.3 %
冷凍さば	4.9 %
冷凍さわら	3.9 %
冷凍あなご	3.4 %
冷凍まぐろ	3.2 %
その他	19.3 %



凡例	割合
塩さば	5.0 %
かまぼこ	3.4 %
てんぷら	2.9 %
ちくわ	2.5 %
ちりめん	1.4 %
塩たらこ	0.9 %
その他	83.9 %