

# 青果部種類別取扱高

単位(Kg,円)

野菜		果実		合計	
数量	金額	数量	金額	数量	金額
777,107	182,642,904	171,390	63,328,738	948,497	245,971,642

(卸売業者1社: 広印呉青果)

## << 卸売概況 >>

### ( 野菜の部 )

本月の総卸売数量は、777,107 kg で、前月に比し 21,049 kgの卸売減で、前年同月に比し 51,177 kg の減となっている。

品目別にこれを見ると、  
 第1位 きゃべつ 126,678 kg 第2位 たまねぎ 119,734 kg  
 第3位 だいこん 109,478 kg 第4位 じゃがいも 66,510 kg  
 第5位 はくさい 39,190 kg 第6位 にんじん 37,828 kg  
 等の順になっている。

産地別の総卸売数量は、  
 第1位 北海道 194,161 kg 第2位 広島 129,826 kg  
 第3位 長崎 89,565 kg 第4位 熊本 82,521 kg  
 第5位 愛知 70,235 kg 第6位 福岡 37,122 kg  
 等の順になっている。

取引価格は、kg当たり平均 235 円で、前月に比し 5 円高く、前年同月に比し、0 円高くなっている。

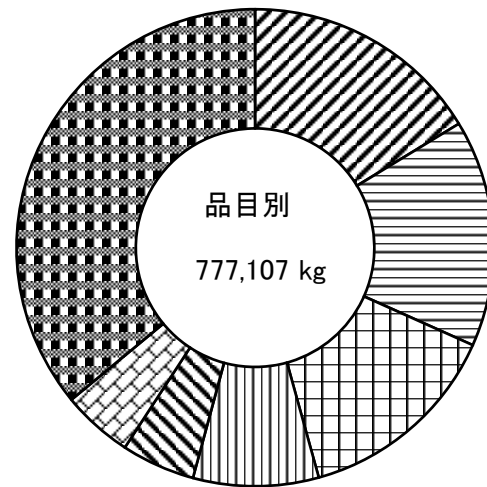
### ( 果実の部 )

本月の総卸売数量は、171,390 kg で、前月に比し 581 kgの卸売減で、前年同月に比し 41,157 kg の減となっている。

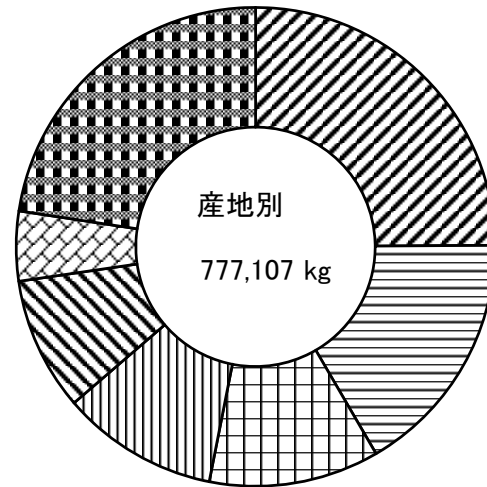
品目別にこれを見ると、  
 第1位 バナナ 46,467 kg 第2位 ふじ 28,150 kg  
 第3位 はっさく 18,721 kg 第4位 いちご 15,856 kg  
 第5位 みかん 11,959 kg 第6位 いよかん 4,694 kg  
 等の順になっている。

産地別の総卸売数量は、  
 第1位 広島 67,959 kg 第2位 フィリピン 47,597 kg  
 第3位 青森 30,720 kg 第4位 熊本 16,323 kg  
 第5位 愛媛 2,660 kg 第6位 和歌山 1,679 kg  
 等の順になっている。

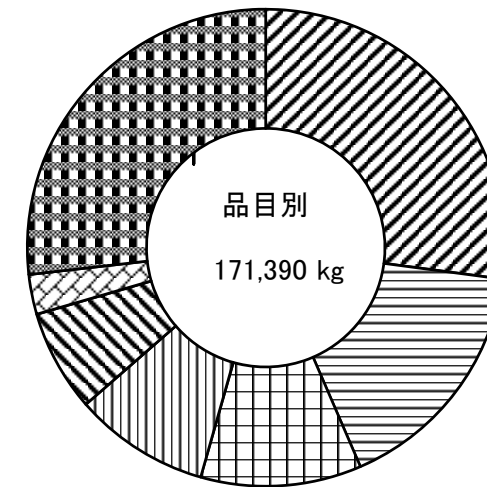
取引価格は、kg当たり平均 370 円で、前月に比し 17 円低く、前年同月に比し、23 円高くなっている。



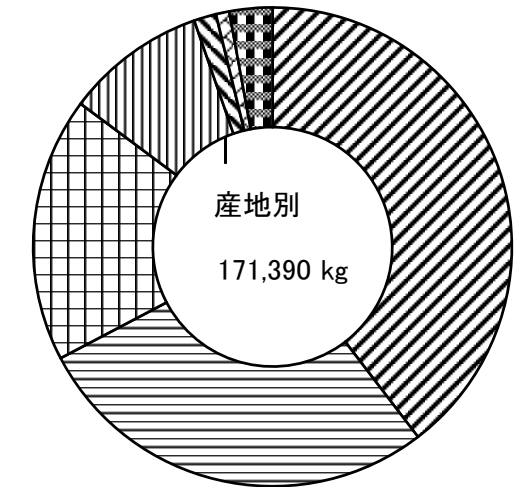
凡例	品名	割合
斜線	きゃべつ	16.3 %
横線	たまねぎ	15.4 %
縦線	だいこん	14.0 %
格子	じゃがいも	8.5 %
斜線	はくさい	5.0 %
格子	にんじん	4.8 %
斜線	その他	36.0 %



凡例	産地	割合
斜線	北海道	24.9 %
横線	広島	16.7 %
縦線	長崎	11.5 %
格子	熊本	10.6 %
斜線	愛知	9.0 %
格子	福岡	4.7 %
斜線	その他	22.6 %



凡例	品名	割合
斜線	バナナ	27.1 %
横線	ふじ	16.4 %
縦線	はっさく	10.9 %
格子	いちご	9.2 %
斜線	みかん	6.9 %
格子	いよかん	2.7 %
斜線	その他	26.8 %



凡例	産地	割合
斜線	広島	39.6 %
横線	フィリピン	27.7 %
縦線	青森	17.9 %
格子	熊本	9.5 %
斜線	愛媛	1.5 %
格子	和歌山	0.9 %
斜線	その他	2.9 %