

水産物部種類別取扱高

単位(Kg,円)

生鮮水産物		冷凍水産物		加工水産物		合計	
数量	金額	数量	金額	数量	金額	数量	金額
49,882	66,386,265	1,199	2,140,690	4,892	13,940,566	55,973	82,467,521

(卸売業者1社:呉中央水産)

<< 卸売概況 >>

(生鮮水産物の部)

本月の総卸売数量は、49,882 kg で、前月に比し 18,667 kgの卸売減で、前年同月に比し 11,331 kg の減となっている。

品目別にこれを見ると、

第1位 たい	13,344 kg	第2位 はまち	4,246 kg
第3位 かれい	3,815 kg	第4位 いか	2,671 kg
第5位 あじ	1,786 kg	第6位 たこ	1,649 kg

等の順になっている。

産地別の総卸売数量は、

第1位 広島	39,643 kg	第2位 愛媛	9,592 kg
第3位 東京	376 kg	第4位 山口	193 kg
第5位 熊本	61 kg	第6位 福岡	16 kg

等の順になっている。

取引価格は、kg当たり平均 1,331 円で、前月に比し 119 円 低く、前年同月に比し、 262 円 高くなっている。

(冷凍水産物の部)

本月の総卸売数量は、1,199 kg で、前月に比し 2,015 kgの卸売減で、前年同月に比し 65 kg の増となっている。

品目別にこれを見ると、

第1位 冷凍えび	419 kg	第2位 冷凍さけ	191 kg
第3位 冷凍たら	81 kg	第4位 冷凍さば	81 kg
第5位 冷凍さわら	71 kg	第6位 冷凍あなご	62 kg

等の順になっている。

取引価格は、kg当たり平均 1,785 円で、前月に比し 956 円 低く、前年同月に比し、 292 円 低くなっている。

(加工水産物の部)

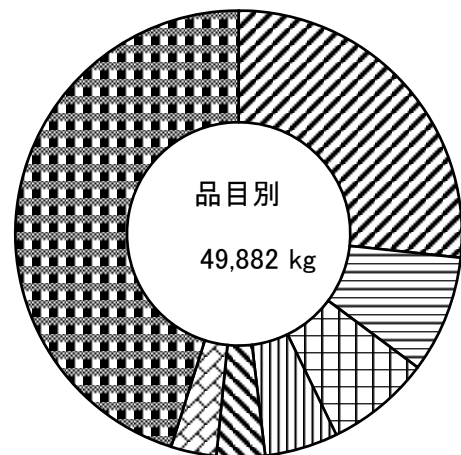
本月の総卸売数量は、4,892 kg で、前月の比し 1,958 kgの卸売減で、前年同月に比し 1,867 kg の減となっている。

品目別にこれを見ると、

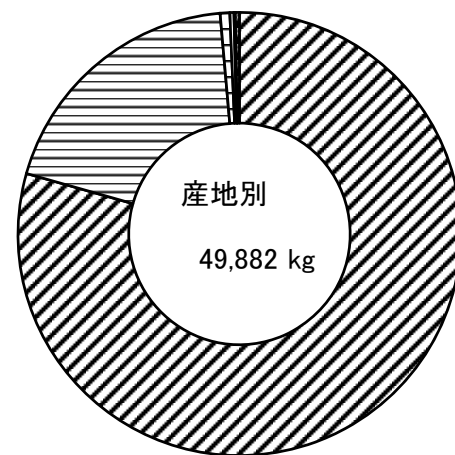
第1位 塩さば	239 kg	第2位 塩いわし	152 kg
第3位 てんぷら	124 kg	第4位 かまぼこ	120 kg
第5位 ちくわ	94 kg	第6位 塩たらこ	88 kg

等の順になっている。

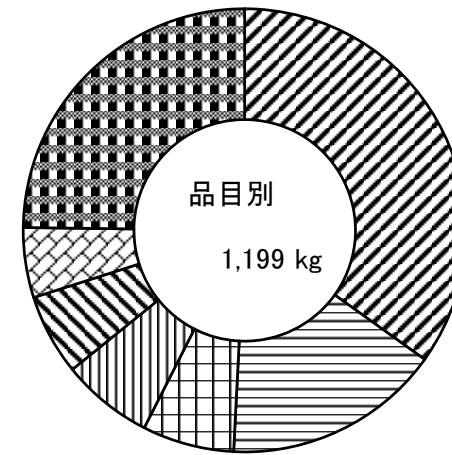
取引価格は、kg当たり平均 2,850 円で、前月に比し 541 円 低く、前年同月に比し、 629 円 高くなっている。



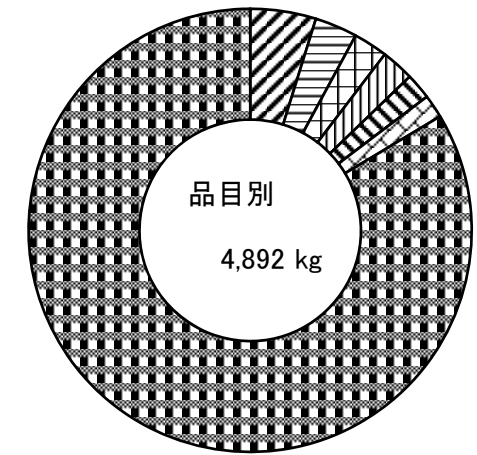
凡例		
たい	26.7 %	
はまち	8.5 %	
かれい	7.6 %	
いか	5.3 %	
あじ	3.5 %	
たこ	3.3 %	
その他	45.1 %	



凡例		
広島	79.4 %	
愛媛	19.2 %	
東京	0.7 %	
山口	0.3 %	
熊本	0.1 %	
福岡	0.0 %	
その他	0.3 %	



凡例		
冷凍えび	34.9 %	
冷凍さけ	15.9 %	
冷凍たら	6.7 %	
冷凍さば	6.7 %	
冷凍さわら	5.9 %	
冷凍あなご	5.1 %	
その他	24.8 %	



凡例		
塩さば	4.8 %	
塩いわし	3.1 %	
てんぷら	2.5 %	
かまぼこ	2.4 %	
ちくわ	1.9 %	
塩たらこ	1.7 %	
その他	83.6 %	