

# 青果部種類別取扱高

単位(Kg,円)

野菜		果実		合計	
数量	金額	数量	金額	数量	金額
977,473	218,226,914	224,278	78,155,212	1,201,751	296,382,126

(卸売業者1社: 広印呉青果)

## << 卸売概況 >>

### ( 野菜の部 )

本月の総卸売数量は、977,473 kg で、前月に比し 16,663 kgの卸売 減 で、前年同月に比し 49,798 kg の 増 となっている。

品目別にこれを見ると、  
 第1位 たまねぎ 129,729 kg 第2位 だいこん 107,549 kg  
 第3位 じゃがいも 96,825 kg 第4位 きゃべつ 96,059 kg  
 第5位 にんじん 91,902 kg 第6位 はくさい 74,898 kg  
 等の順になっている。

産地別の総卸売数量は、  
 第1位 北海道 244,583 kg 第2位 長崎 175,524 kg  
 第3位 広島 166,737 kg 第4位 大分 60,448 kg  
 第5位 愛知 60,137 kg 第6位 熊本 54,166 kg  
 等の順になっている。

取引価格は、kg当たり平均 223 円で、前月に比し 24 円 高く、前年同月に比し、 4 円 低くなっている。

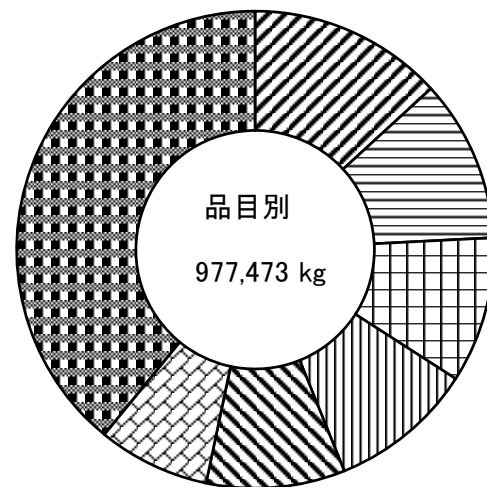
### ( 果実の部 )

本月の総卸売数量は、224,278 kg で、前月に比し 36,569 kgの卸売 増 で、前年同月に比し 21,735 kg の 減 となっている。

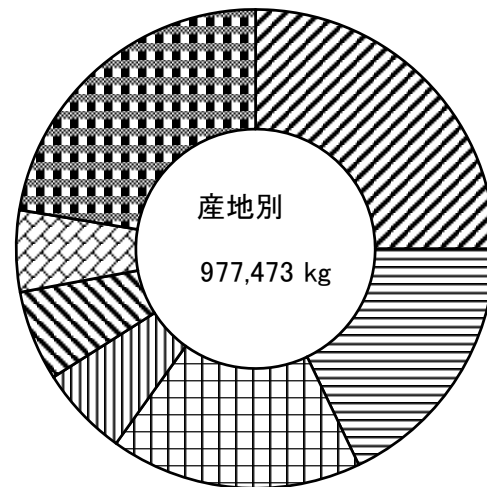
品目別にこれを見ると、  
 第1位 みかん 112,580 kg 第2位 バナナ 62,313 kg  
 第3位 ふじ 16,570 kg 第4位 いちご 13,203 kg  
 第5位 愛宕かき 5,470 kg 第6位 アールスメロン 2,507 kg  
 等の順になっている。

産地別の総卸売数量は、  
 第1位 広島 101,539 kg 第2位 フィリピン 62,583 kg  
 第3位 熊本 18,374 kg 第4位 青森 16,850 kg  
 第5位 和歌山 6,007 kg 第6位 愛媛 5,470 kg  
 等の順になっている。

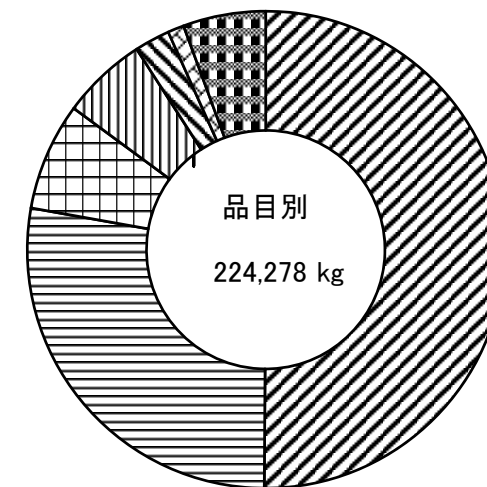
取引価格は、kg当たり平均 348 円で、前月に比し 87 円 高く、前年同月に比し、 46 円 高くなっている。



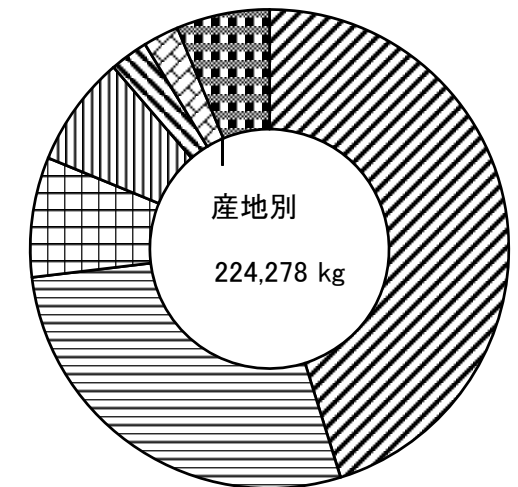
凡例	品目	割合
斜線	たまねぎ	13.2 %
縦線	だいこん	11.0 %
横線	じゃがいも	9.9 %
格子	きゃべつ	9.8 %
斜線	にんじん	9.4 %
格子	はくさい	7.6 %
斜線	その他	39.1 %



凡例	産地	割合
斜線	北海道	25.0 %
縦線	長崎	17.9 %
横線	広島	17.0 %
格子	大分	6.1 %
斜線	愛知	6.1 %
格子	熊本	5.5 %
斜線	その他	22.4 %



凡例	品目	割合
斜線	みかん	50.1 %
縦線	バナナ	27.7 %
横線	ふじ	7.3 %
格子	いちご	5.8 %
斜線	愛宕かき	2.4 %
格子	アールスメロン	1.1 %
斜線	その他	5.6 %



凡例	産地	割合
斜線	広島	45.2 %
縦線	フィリピン	27.9 %
横線	熊本	8.1 %
格子	青森	7.5 %
斜線	和歌山	2.6 %
格子	愛媛	2.4 %
斜線	その他	6.3 %