

青果部種類別取扱高

2022年5月

単位(Kg,円)

野菜		果実		合計	
数量	金額	数量	金額	数量	金額
833,239	207,612,530	163,358	52,280,341	996,597	259,892,871

(卸売業者1社: 広印呉青果)

<< 卸売概況 >>

(野菜の部)

本月の総卸売数量は、833,239 kg で、前月に比し 40,642 kgの卸売減で、前年同月に比し 69,515 kg の減となっている。

品目別にこれを見ると、
 第1位 きゃべつ 144,899 kg 第2位 たまねぎ 86,702 kg
 第3位 にんじん 76,155 kg 第4位 だいこん 58,407 kg
 第5位 はくさい 54,705 kg 第6位 じゃがいも 44,712 kg
 等の順になっている。

産地別の総卸売数量は、
 第1位 広島 151,235 kg 第2位 長崎 123,740 kg
 第3位 熊本 95,373 kg 第4位 佐賀 71,636 kg
 第5位 鹿児島 60,092 kg 第6位 福岡 53,191 kg
 等の順になっている。

取引価格は、kg当たり平均 249 円で、前月に比し 6 円高く、前年同月に比し、27 円高くなっている。

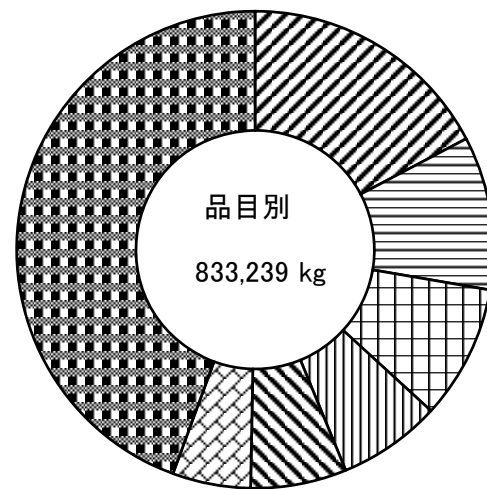
(果実の部)

本月の総卸売数量は、163,358 kg で、前月に比し 44,228 kgの卸売減で、前年同月に比し 17,371 kg の減となっている。

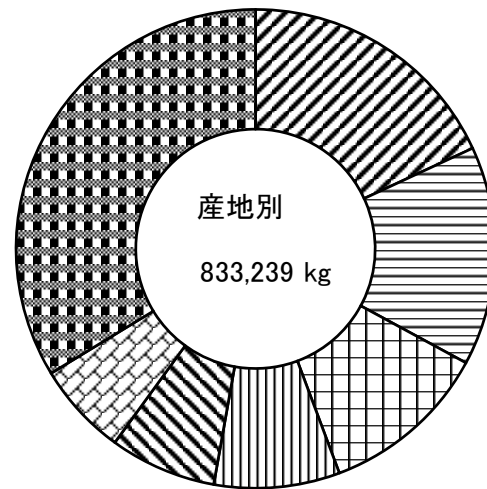
品目別にこれを見ると、
 第1位 バナナ 80,862 kg 第2位 ふじ 17,890 kg
 第3位 キウイフルーツ 12,397 kg 第4位 すいか 11,498 kg
 第5位 甘夏かん 10,150 kg 第6位 ジョナゴールド 5,030 kg
 等の順になっている。

産地別の総卸売数量は、
 第1位 フィリピン 82,412 kg 第2位 青森 23,690 kg
 第3位 熊本 21,225 kg 第4位 ニューゼーランド 12,317 kg
 第5位 広島 10,536 kg 第6位 高知 3,517 kg
 等の順になっている。

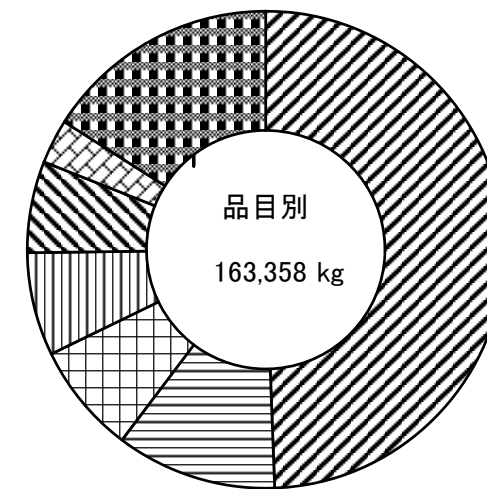
取引価格は、kg当たり平均 320 円で、前月に比し 21 円低く、前年同月に比し、27 円高くなっている。



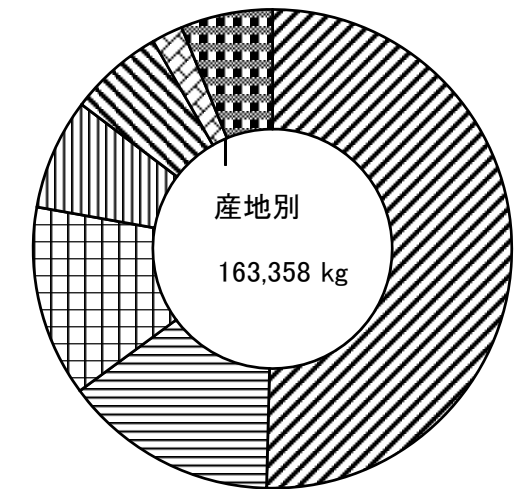
凡例	品目	割合
斜線	きゃべつ	17.3 %
横線	たまねぎ	10.4 %
縦線	にんじん	9.1 %
格子	だいこん	7.0 %
斜線	はくさい	6.5 %
格子	じゃがいも	5.3 %
斜線	その他	44.4 %



凡例	産地	割合
斜線	広島	18.1 %
横線	長崎	14.8 %
縦線	熊本	11.4 %
格子	佐賀	8.5 %
斜線	鹿児島	7.2 %
格子	福岡	6.3 %
斜線	その他	33.7 %



凡例	品目	割合
斜線	バナナ	49.4 %
横線	ふじ	10.9 %
縦線	キウイフルーツ	7.5 %
格子	すいか	7.0 %
斜線	甘夏かん	6.2 %
格子	ジョナゴールド	3.0 %
斜線	その他	16.0 %



凡例	産地	割合
斜線	フィリピン	50.4 %
横線	青森	14.5 %
縦線	熊本	12.9 %
格子	ニューゼーランド	7.5 %
斜線	広島	6.4 %
格子	高知	2.1 %
斜線	その他	6.2 %