

# 水産物部種類別取扱高

単位(Kg,円)

生鮮水産物		冷凍水産物		加工水産物		合計	
数量	金額	数量	金額	数量	金額	数量	金額
65,564	73,541,590	1,418	2,862,820	5,438	12,166,341	72,420	88,570,751

(卸売業者1社:呉中央水産)

## << 卸売概況 >>

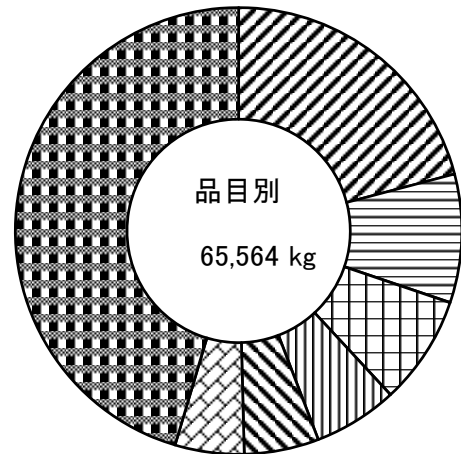
### (生鮮水産物の部)

本月の総卸売数量は、65,564 kg で、前月に比し 11,442 kgの卸売増で、前年同月に比し 3,202 kg の増となっている。

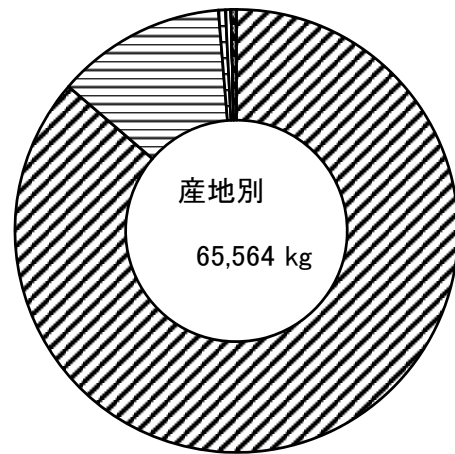
品目別にこれを見ると、  
 第1位 たい 13,757 kg 第2位 えび 6,123 kg  
 第3位 はまち 5,193 kg 第4位 いか 4,040 kg  
 第5位 はも 3,604 kg 第6位 はぎ 3,320 kg  
 等の順になっている。

産地別の総卸売数量は、  
 第1位 広島 56,599 kg 第2位 愛媛 8,171 kg  
 第3位 東京 382 kg 第4位 山口 300 kg  
 第5位 福岡 64 kg 第6位 熊本 48 kg  
 等の順になっている。

取引価格は、kg当たり平均 1,122 円で、前月に比し 115 円 低く、前年同月に比し、64 円 高くなっている。



品目	割合
たい	20.9 %
えび	9.3 %
はまち	7.9 %
いか	6.1 %
はも	5.4 %
はぎ	5.0 %
その他	45.4 %



産地	割合
広島	86.3 %
愛媛	12.4 %
東京	0.5 %
山口	0.4 %
福岡	0.0 %
熊本	0.0 %
その他	0.4 %

### (冷凍水産物の部)

本月の総卸売数量は、1,418 kg で、前月に比し 280 kgの卸売減で、前年同月に比し 736 kg の減となっている。

品目別にこれを見ると、  
 第1位 冷凍えび 525 kg 第2位 冷凍さけ 246 kg  
 第3位 冷凍さば 101 kg 第4位 冷凍さわら 84 kg  
 第5位 冷凍まぐろ 76 kg 第6位 冷凍あなご 48 kg  
 等の順になっている。

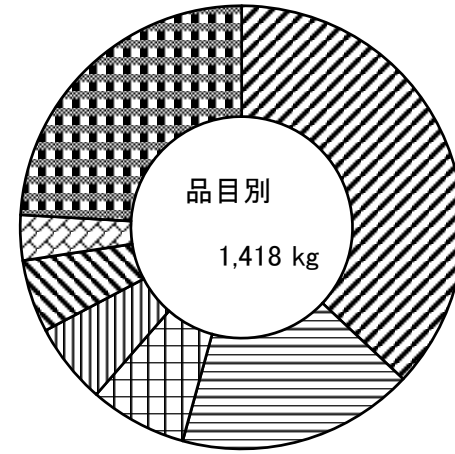
取引価格は、kg当たり平均 2,019 円で、前月に比し 73 円 高く、前年同月に比し、0 円 高くなっている。

### (加工水産物の部)

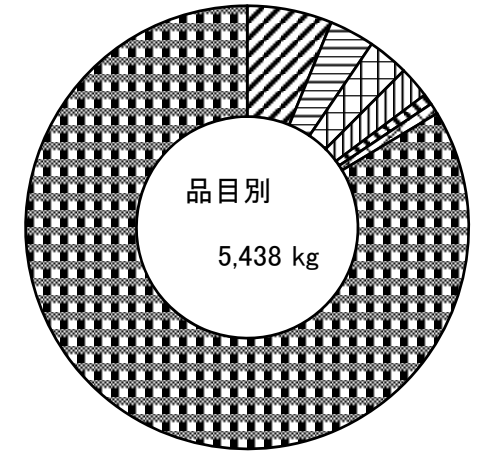
本月の総卸売数量は、5,438 kg で、前月の比し 169 kgの卸売減で、前年同月に比し 1,301 kg の減となっている。

品目別にこれを見ると、  
 第1位 塩さば 339 kg 第2位 かまぼこ 180 kg  
 第3位 てんぷら 164 kg 第4位 ちくわ 127 kg  
 第5位 塩たらこ 48 kg 第6位 塩さんま 45 kg  
 等の順になっている。

取引価格は、kg当たり平均 2,237 円で、前月に比し 238 円 低く、前年同月に比し、101 円 高くなっている。



品目	割合
冷凍えび	37.0 %
冷凍さけ	17.3 %
冷凍さば	7.1 %
冷凍さわら	5.9 %
冷凍まぐろ	5.3 %
冷凍あなご	3.3 %
その他	24.1 %



品目	割合
塩さば	6.2 %
かまぼこ	3.3 %
てんぷら	3.0 %
ちくわ	2.3 %
塩たらこ	0.8 %
塩さんま	0.8 %
その他	83.6 %