

# 青果部種類別取扱高

2022年9月

単位(Kg,円)

野菜		果実		合計	
数量	金額	数量	金額	数量	金額
832,207	208,642,259	140,550	44,348,172	972,757	252,990,431

(卸売業者1社: 広印呉青果)

## << 卸売概況 >>

### ( 野菜の部 )

本月の総卸売数量は、832,207 kg で、前月に比し 144,576 kgの卸売増で、前年同月に比し 12,999 kg の増となっている。

品目別にこれを見ると、  
 第1位 たまねぎ 110,760 kg 第2位 きゃべつ 105,990 kg  
 第3位 じゃがいも 92,214 kg 第4位 だいこん 65,291 kg  
 第5位 はくさい 57,535 kg 第6位 レタス 44,190 kg  
 等の順になっている。

産地別の総卸売数量は、  
 第1位 北海道 328,916 kg 第2位 広島 143,004 kg  
 第3位 群馬 137,209 kg 第4位 長野 79,591 kg  
 第5位 鹿児島 29,545 kg 第6位 熊本 16,803 kg  
 等の順になっている。

取引価格は、kg当たり平均 251 円で、前月に比し 4 円 高く、前年同月に比し、7 円 低くなっている。

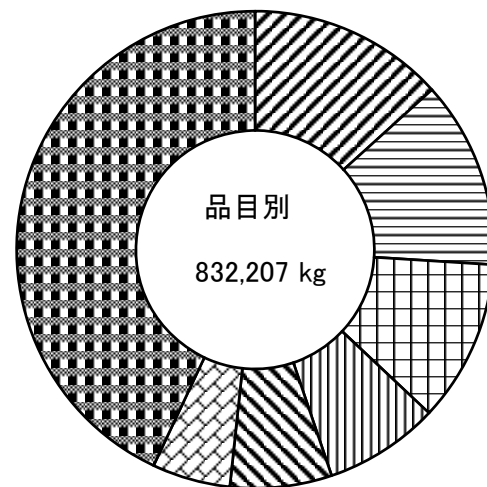
### ( 果実の部 )

本月の総卸売数量は、140,550 kg で、前月に比し 1,061 kgの卸売減で、前年同月に比し 20,083 kg の減となっている。

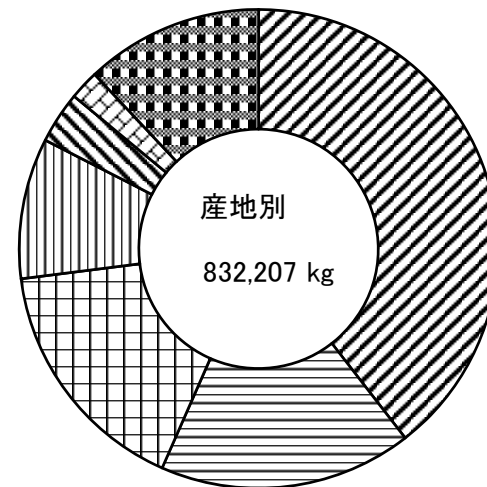
品目別にこれを見ると、  
 第1位 バナナ 62,543 kg 第2位 ツガル 26,400 kg  
 第3位 みかん 14,219 kg 第4位 キウイフルーツ 8,011 kg  
 第5位 豊水 7,755 kg 第6位 幸水 2,100 kg  
 等の順になっている。

産地別の総卸売数量は、  
 第1位 フィリピン 63,343 kg 第2位 青森 28,590 kg  
 第3位 広島 12,930 kg 第4位 佐賀 9,650 kg  
 第5位 ニュージーランド 8,011 kg 第6位 福岡 5,146 kg  
 等の順になっている。

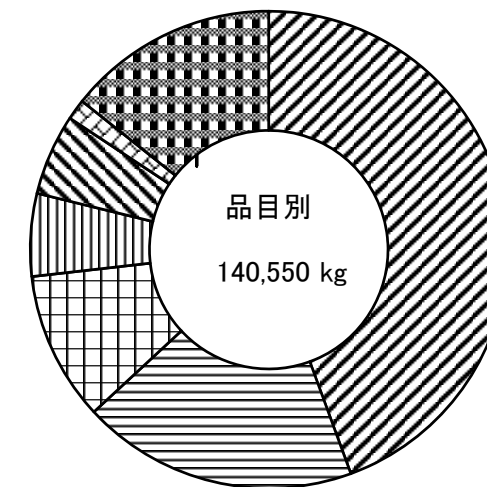
取引価格は、kg当たり平均 316 円で、前月に比し 76 円 低く、前年同月に比し、26 円 高くなっている。



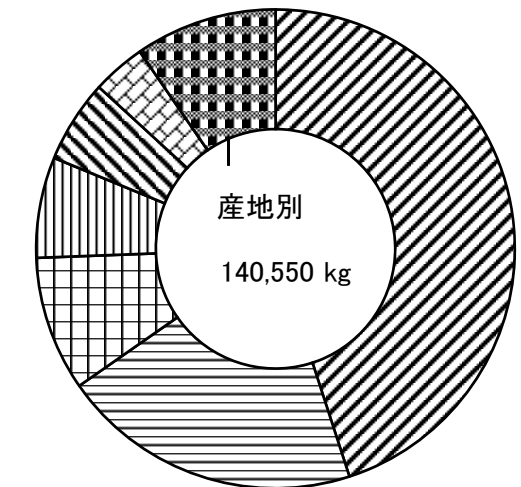
凡例	品名	割合
斜線	たまねぎ	13.3 %
横線	きゃべつ	12.7 %
縦線	じゃがいも	11.0 %
格子	だいこん	7.8 %
斜線	はくさい	6.9 %
格子	レタス	5.3 %
斜線	その他	43.0 %



凡例	産地	割合
斜線	北海道	39.5 %
横線	広島	17.1 %
縦線	群馬	16.4 %
格子	長野	9.5 %
斜線	鹿児島	3.5 %
格子	熊本	2.0 %
斜線	その他	12.0 %



凡例	品名	割合
斜線	バナナ	44.4 %
横線	ツガル	18.7 %
縦線	みかん	10.1 %
格子	キウイフルーツ	5.6 %
斜線	豊水	5.5 %
格子	幸水	1.4 %
斜線	その他	14.3 %



凡例	産地	割合
斜線	フィリピン	45.0 %
横線	青森	20.3 %
縦線	広島	9.1 %
格子	佐賀	6.8 %
斜線	ニュージーランド	5.6 %
格子	福岡	3.6 %
斜線	その他	9.6 %