

水産物部種類別取扱高

単位(Kg,円)

生鮮水産物		冷凍水産物		加工水産物		合計	
数量	金額	数量	金額	数量	金額	数量	金額
65,933	74,920,426	1,557	3,212,167	6,705	14,067,374	74,195	92,199,967

(卸売業者1社:呉中央水産)

<< 卸売概況 >>

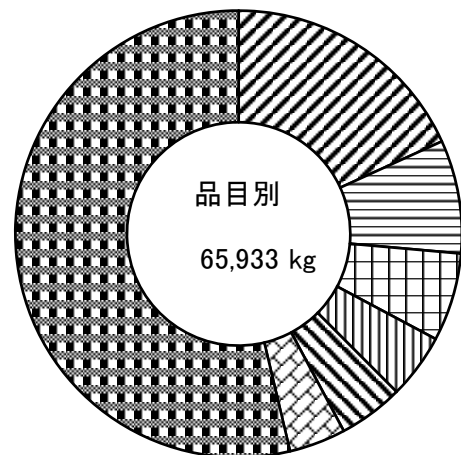
(生鮮水産物の部)

本月の総卸売数量は、65,933 kg で、前月に比し 19,250 kgの卸売増で、前年同月に比し 2,421 kg の増となっている。

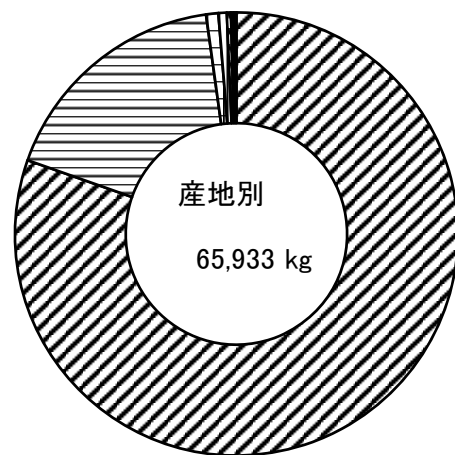
品目別にこれを見ると、
 第1位 たい 11,982 kg 第2位 かれい 5,439 kg
 第3位 はまち 4,240 kg 第4位 ちぬ 3,079 kg
 第5位 いか 3,066 kg 第6位 あじ 2,730 kg
 等の順になっている。

産地別の総卸売数量は、
 第1位 広島 53,028 kg 第2位 愛媛 11,481 kg
 第3位 東京 618 kg 第4位 山口 365 kg
 第5位 大分 210 kg 第6位 福岡 100 kg
 等の順になっている。

取引価格は、kg当たり平均 1,136 円で、前月に比し 32 円 低く、前年同月に比し、142 円 高くなっている。



凡例	割合
たい	18.2 %
かれい	8.2 %
はまち	6.4 %
ちぬ	4.7 %
いか	4.7 %
あじ	4.1 %
その他	53.7 %



凡例	割合
広島	80.4 %
愛媛	17.4 %
東京	0.9 %
山口	0.6 %
大分	0.3 %
福岡	0.2 %
その他	0.2 %

(冷凍水産物の部)

本月の総卸売数量は、1,557 kg で、前月に比し 484 kgの卸売増で、前年同月に比し 763 kg の減となっている。

品目別にこれを見ると、
 第1位 冷凍えび 495 kg 第2位 冷凍さけ 416 kg
 第3位 冷凍まぐろ 139 kg 第4位 冷凍さわら 74 kg
 第5位 冷凍メルルーサ 70 kg 第6位 冷凍あなご 54 kg
 等の順になっている。

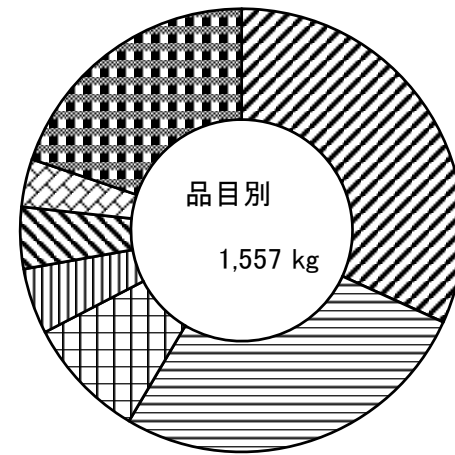
取引価格は、kg当たり平均 2,063 円で、前月に比し 129 円 高く、前年同月に比し、304 円 高くなっている。

(加工水産物の部)

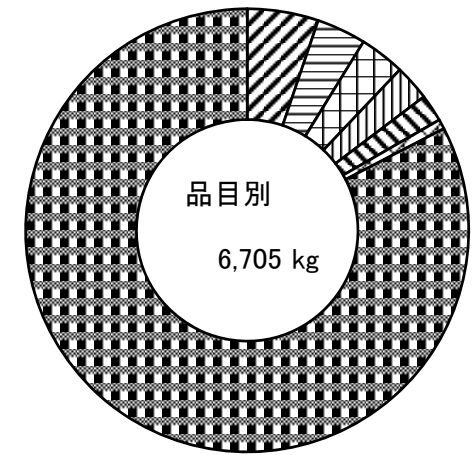
本月の総卸売数量は、6,705 kg で、前月の比し 876 kgの卸売増で、前年同月に比し 857 kg の減となっている。

品目別にこれを見ると、
 第1位 塩さば 348 kg 第2位 てんぷら 243 kg
 第3位 かまぼこ 223 kg 第4位 ちくわ 176 kg
 第5位 塩たらこ 131 kg 第6位 ちりめん 44 kg
 等の順になっている。

取引価格は、kg当たり平均 2,098 円で、前月に比し 27 円 低く、前年同月に比し、264 円 高くなっている。



凡例	割合
冷凍えび	31.8 %
冷凍さけ	26.7 %
冷凍まぐろ	8.9 %
冷凍さわら	4.8 %
冷凍メルルーサ	4.5 %
冷凍あなご	3.5 %
その他	19.8 %



凡例	割合
塩さば	5.2 %
てんぷら	3.6 %
かまぼこ	3.3 %
ちくわ	2.6 %
塩たらこ	2.0 %
ちりめん	0.7 %
その他	82.6 %