

青果部種類別取扱高

単位(Kg,円)

野菜		果実		合計	
数量	金額	数量	金額	数量	金額
828,284	194,367,084	212,547	73,681,295	1,040,831	268,048,379

(卸売業者1社: 広印呉青果)

<< 卸売概況 >>

(野菜の部)

本月の総卸売数量は、828,284 kg で、前月に比し 8,738 kgの卸売増で、前年同月に比し 83,812 kg の減となっている。

品目別にこれを見ると、
 第1位 たまねぎ 152,470 kg 第2位 きゃべつ 116,986 kg
 第3位 だいこん 108,482 kg 第4位 はくさい 86,325 kg
 第5位 にんじん 46,839 kg 第6位 じゃがいも 44,989 kg
 等の順になっている。

産地別の総卸売数量は、
 第1位 北海道 203,563 kg 第2位 広島 101,962 kg
 第3位 長崎 92,721 kg 第4位 熊本 71,234 kg
 第5位 大分 70,410 kg 第6位 福岡 62,872 kg
 等の順になっている。

取引価格は、kg当たり平均 235 円で、前月に比し 22 円高く、前年同月に比し、54 円高くなっている。

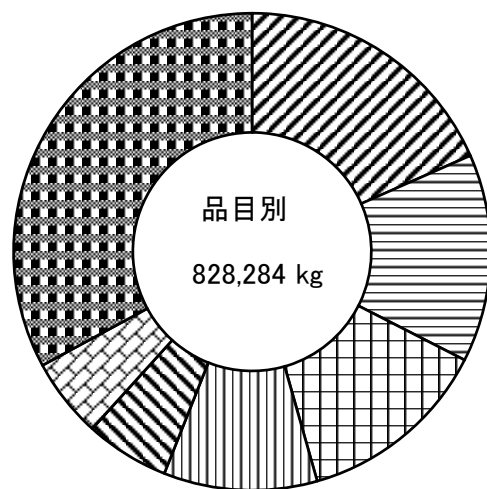
(果実の部)

本月の総卸売数量は、212,547 kg で、前月に比し 5,944 kgの卸売増で、前年同月に比し 24,972 kg の減となっている。

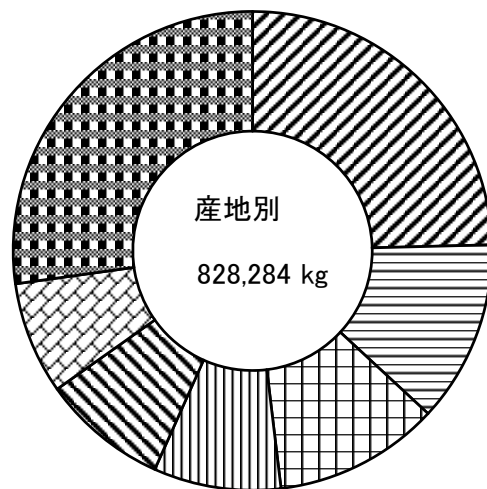
品目別にこれを見ると、
 第1位 バナナ 68,001 kg 第2位 みかん 36,773 kg
 第3位 ふじ 24,680 kg 第4位 はっさく 22,501 kg
 第5位 いちご 18,945 kg 第6位 いよかん 4,237 kg
 等の順になっている。

産地別の総卸売数量は、
 第1位 広島 88,505 kg 第2位 フィリピン 69,531 kg
 第3位 青森 27,040 kg 第4位 熊本 18,770 kg
 第5位 愛媛 2,790 kg 第6位 徳島 1,664 kg
 等の順になっている。

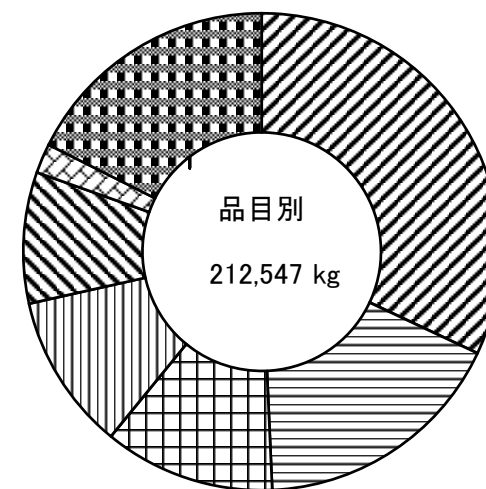
取引価格は、kg当たり平均 347 円で、前月に比し 4 円高く、前年同月に比し、20 円高くなっている。



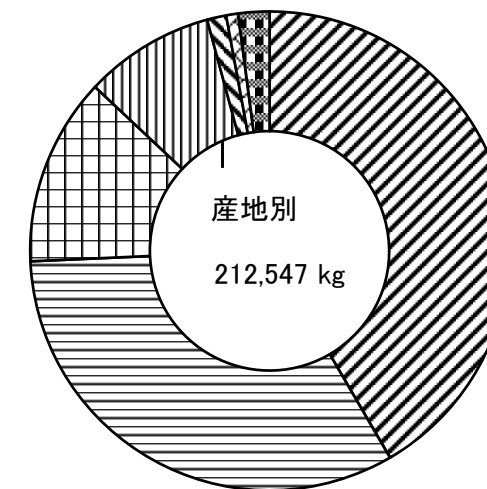
凡例	品名	割合
斜線	たまねぎ	18.4 %
横線	きゃべつ	14.1 %
縦線	だいこん	13.1 %
格子	はくさい	10.4 %
斜線	にんじん	5.7 %
格子	じゃがいも	5.4 %
斜線	その他	32.9 %



凡例	産地	割合
斜線	北海道	24.6 %
横線	広島	12.3 %
縦線	長崎	11.2 %
格子	熊本	8.6 %
斜線	大分	8.5 %
格子	福岡	7.6 %
斜線	その他	27.2 %



凡例	品名	割合
斜線	バナナ	32.0 %
横線	みかん	17.3 %
縦線	ふじ	11.6 %
格子	はっさく	10.6 %
斜線	いちご	8.9 %
格子	いよかん	2.0 %
斜線	その他	17.6 %



凡例	産地	割合
斜線	広島	41.6 %
横線	フィリピン	32.7 %
縦線	青森	12.7 %
格子	熊本	8.8 %
斜線	愛媛	1.3 %
格子	徳島	0.8 %
斜線	その他	2.1 %