

# 水産物部種類別取扱高

単位(Kg,円)

生鮮水産物		冷凍水産物		加工水産物		合計	
数量	金額	数量	金額	数量	金額	数量	金額
46,683	54,505,586	1,073	2,075,238	5,829	12,388,597	53,585	68,969,421

(卸売業者1社:呉中央水産)

## << 卸売概況 >>

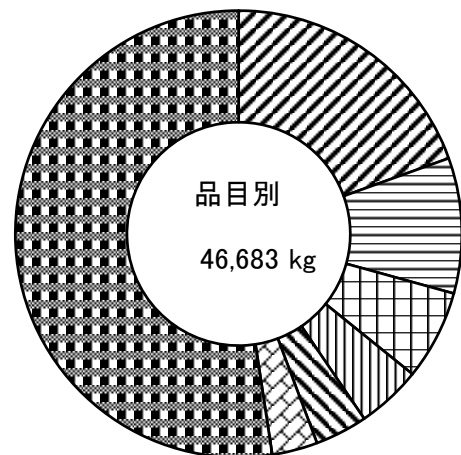
### (生鮮水産物の部)

本月の総卸売数量は、46,683 kg で、前月に比し 14,530 kgの卸売減で、前年同月に比し 4,190 kg の減となっている。

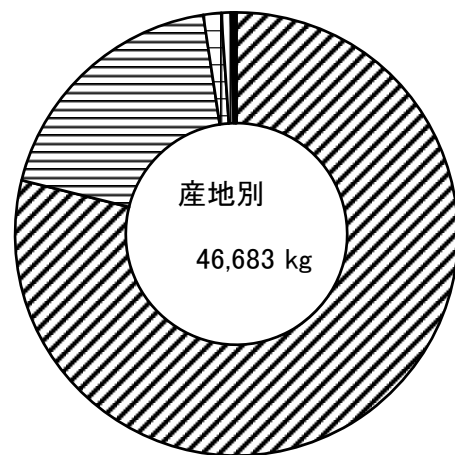
品目別にこれを見ると、  
 第1位 たい 9,112 kg 第2位 かれい 4,568 kg  
 第3位 はまち 3,047 kg 第4位 いか 2,199 kg  
 第5位 あじ 1,767 kg 第6位 さけ 1,552 kg  
 等の順になっている。

産地別の総卸売数量は、  
 第1位 広島 36,841 kg 第2位 愛媛 8,733 kg  
 第3位 東京 609 kg 第4位 山口 342 kg  
 第5位 福岡 109 kg 第6位 熊本 33 kg  
 等の順になっている。

取引価格は、kg当たり平均 1,168 円で、前月に比し 99 円 高く、前年同月に比し、168 円 高くなっている。



凡例	品目	割合 (%)
斜線	たい	19.5 %
横線	かれい	9.8 %
縦線	はまち	6.5 %
格子	いか	4.7 %
斜線	あじ	3.8 %
格子	さけ	3.3 %
斜線	その他	52.4 %



凡例	産地	割合 (%)
斜線	広島	78.9 %
横線	愛媛	18.7 %
縦線	東京	1.3 %
格子	山口	0.7 %
斜線	福岡	0.2 %
格子	熊本	0.1 %
斜線	その他	0.1 %

### (冷凍水産物の部)

本月の総卸売数量は、1,073 kg で、前月に比し 61 kgの卸売減で、前年同月に比し 833 kg の減となっている。

品目別にこれを見ると、  
 第1位 冷凍さけ 334 kg 第2位 冷凍えび 266 kg  
 第3位 冷凍まぐろ 116 kg 第4位 冷凍メルルーサ 70 kg  
 第5位 冷凍あなご 65 kg 第6位 冷凍さわら 57 kg  
 等の順になっている。

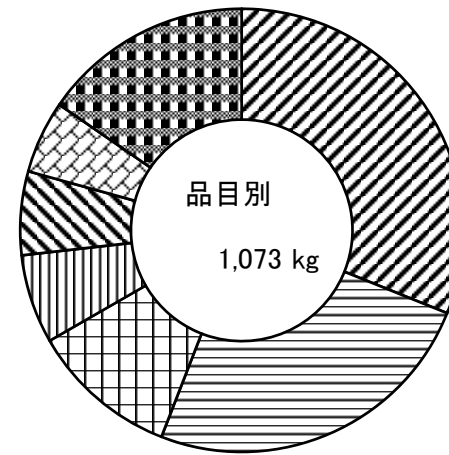
取引価格は、kg当たり平均 1,934 円で、前月に比し 143 円 低く、前年同月に比し、84 円 高くなっている。

### (加工水産物の部)

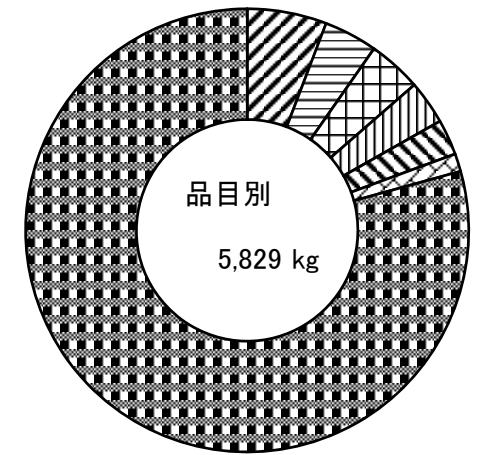
本月の総卸売数量は、5,829 kg で、前月の比し 930 kgの卸売減で、前年同月に比し 783 kg の減となっている。

品目別にこれを見ると、  
 第1位 塩いわし 338 kg 第2位 てんぷら 229 kg  
 第3位 塩さば 227 kg 第4位 かまぼこ 188 kg  
 第5位 ちくわ 151 kg 第6位 塩たらこ 75 kg  
 等の順になっている。

取引価格は、kg当たり平均 2,125 円で、前月に比し 96 円 低く、前年同月に比し、215 円 高くなっている。



凡例	品目	割合 (%)
斜線	冷凍さけ	31.1 %
横線	冷凍えび	24.8 %
縦線	冷凍まぐろ	10.8 %
格子	冷凍メルルーサ	6.5 %
斜線	冷凍あなご	6.1 %
格子	冷凍さわら	5.3 %
斜線	その他	15.4 %



凡例	品目	割合 (%)
斜線	塩いわし	5.8 %
横線	てんぷら	3.9 %
縦線	塩さば	3.9 %
格子	かまぼこ	3.2 %
斜線	ちくわ	2.6 %
格子	塩たらこ	1.3 %
斜線	その他	79.3 %