

水産物部種類別取扱高

単位(Kg,円)

| 生鮮水産物 | | 冷凍水産物 | | 加工水産物 | | 合計 | |
|--------|------------|-------|-----------|-------|------------|--------|------------|
| 数量 | 金額 | 数量 | 金額 | 数量 | 金額 | 数量 | 金額 |
| 61,213 | 65,425,903 | 1,134 | 2,355,089 | 6,759 | 15,014,830 | 69,106 | 82,795,822 |

(卸売業者1社:呉中央水産)

<< 卸売概況 >>

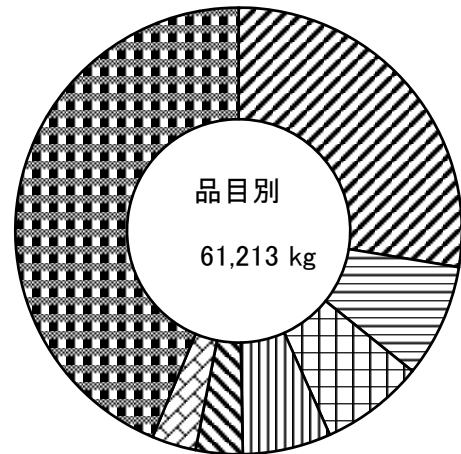
(生鮮水産物の部)

本月の総卸売数量は、61,213 kg で、前月に比し 21,703 kgの卸売減で、前年同月に比し 8,523 kg の増となっている。

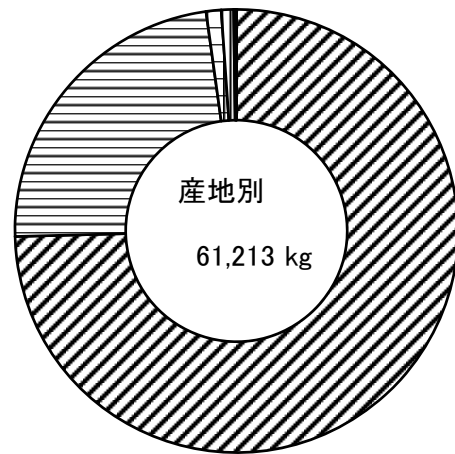
品目別にこれを見ると、
 第1位 たい 16,884 kg 第2位 かれい 5,009 kg
 第3位 はまち 4,561 kg 第4位 いか 3,896 kg
 第5位 ちぬ 2,103 kg 第6位 あじ 1,933 kg
 等の順になっている。

産地別の総卸売数量は、
 第1位 広島 45,668 kg 第2位 愛媛 14,187 kg
 第3位 東京 649 kg 第4位 山口 563 kg
 第5位 福岡 81 kg 第6位 熊本 33 kg
 等の順になっている。

取引価格は、kg当たり平均 1,069 円で、前月に比し 162 円 低く、前年同月に比し、 53 円 高くなっている。



| 凡例 | 割合 |
|-----|--------|
| たい | 27.6 % |
| かれい | 8.2 % |
| はまち | 7.5 % |
| いか | 6.4 % |
| ちぬ | 3.4 % |
| あじ | 3.2 % |
| その他 | 43.7 % |



| 凡例 | 割合 |
|-----|--------|
| 広島 | 74.6 % |
| 愛媛 | 23.2 % |
| 東京 | 1.1 % |
| 山口 | 0.9 % |
| 福岡 | 0.1 % |
| 熊本 | 0.1 % |
| その他 | 0.0 % |

(冷凍水産物の部)

本月の総卸売数量は、1,134 kg で、前月に比し 3,046 kgの卸売減で、前年同月に比し 454 kg の減となっている。

品目別にこれを見ると、
 第1位 冷凍さけ 430 kg 第2位 冷凍えび 245 kg
 第3位 冷凍メルルーサ 100 kg 第4位 冷凍まぐろ 68 kg
 第5位 冷凍あなご 40 kg 第6位 冷凍さわら 40 kg
 等の順になっている。

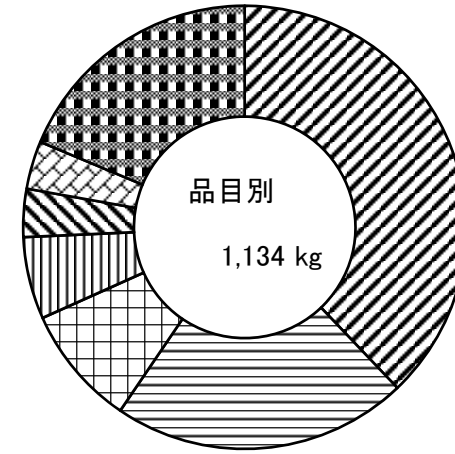
取引価格は、kg当たり平均 2,077 円で、前月に比し 404 円 低く、前年同月に比し、 169 円 高くなっている。

(加工水産物の部)

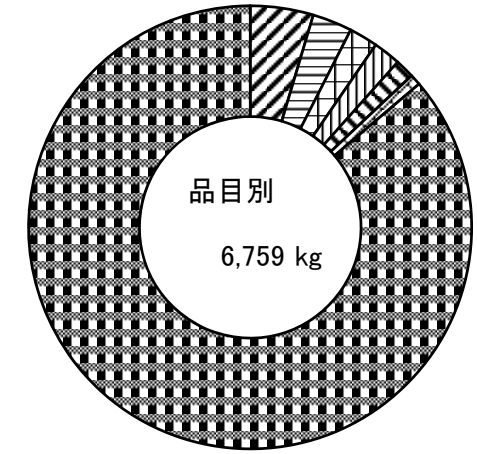
本月の総卸売数量は、6,759 kg で、前月の比し 1,998 kgの卸売減で、前年同月に比し 449 kg の増となっている。

品目別にこれを見ると、
 第1位 塩さば 313 kg 第2位 てんぷら 194 kg
 第3位 ちくわ 140 kg 第4位 かまぼこ 136 kg
 第5位 塩いわし 96 kg 第6位 塩たらこ 51 kg
 等の順になっている。

取引価格は、kg当たり平均 2,221 円で、前月に比し 341 円 低く、前年同月に比し、 60 円 高くなっている。



| 凡例 | 割合 |
|---------|--------|
| 冷凍さけ | 37.9 % |
| 冷凍えび | 21.6 % |
| 冷凍メルルーサ | 8.8 % |
| 冷凍まぐろ | 6.0 % |
| 冷凍あなご | 3.5 % |
| 冷凍さわら | 3.5 % |
| その他 | 18.7 % |



| 凡例 | 割合 |
|------|--------|
| 塩さば | 4.6 % |
| てんぷら | 2.9 % |
| ちくわ | 2.1 % |
| かまぼこ | 2.0 % |
| 塩いわし | 1.4 % |
| 塩たらこ | 0.8 % |
| その他 | 86.2 % |