

令和 3 年

# 市場年報

吳市地方卸売市場

# 目 次

## まえがき

### 総括の部

呉市地方卸売市場位置図 .....	1
市場概要 .....	2
部類別取扱高表 .....	5
令和3年部類別・月別取扱高表 .....	6
令和3年地場青果物・月別取扱高 .....	7

### 青果物の部

野菜月別取扱高ベスト10 .....	8
果実月別取扱高ベスト10 .....	9
野菜産地別・月別取扱高表 .....	10
野菜品目産地別・月別取扱高表 .....	13
果実産地別・月別取扱高表 .....	47
果実品目産地別・月別取扱高表 .....	50

### 水産物の部

生鮮水産物月別取扱高ベスト10 .....	64
生鮮水産物産地別・月別取扱高表 .....	65
生鮮水産物品目産地別・月別取扱高表 .....	66
冷凍水産物品目別・月別取扱高表 .....	80
加工水産物品目別・月別取扱高表 .....	81

### 年 表

呉市地方卸売市場年表 .....	82
------------------	----

## ま え が き

この年報は、令和3年1月から令和3年12月までにおける当市場の取扱状況について、卸売業者から提出された資料に基づき統計的に整理して作成したものです。

これにより、市場の動態を明らかにし、市場運営の基礎資料とするとともに関係各方面の参考に資するため市場情報提供の一環として刊行したものであります。

関係各位の参考資料として有効にご利用いただければ幸いです。

令和4年1月

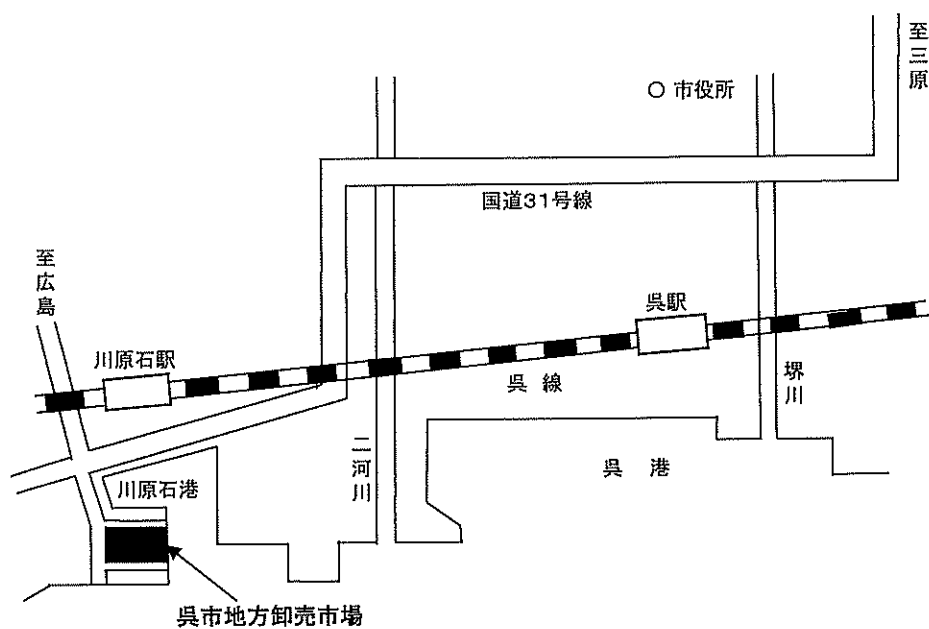
一般社団法人

呉市地方卸売市場協会

代表理事 中下 壮平

# 総括の部

## 呉市地方卸売市場位置図



### 呉市地方卸売市場

〒737-0831

広島県呉市光町15番1号

一般社団法人 呉市地方卸売市場協会

電話 (0823) 22-5114      代表理事    中下 壮平

22-5114      事務長    松下 武雄

総務    荒谷あゆみ

業務担当    重本 悦美

施設担当    田中 匠

FAX (0823) 36-2293

## 市場概要

(令和3年12月31日現在)

1. 所在地 呉市光町15番1号
2. 開設市 呉市
3. 業務開始年月日 昭和26年 1月20日 (全国で11番目の中央市場)  
 新市場設置認可 昭和57年 7月15日  
 業務開始(青果) 昭和57年 7月26日  
 (水産) 昭和59年 2月24日  
 地方卸売市場に転換 平成20年 4月 1日  
 指定管理者運営開始 平成24年 4月 1日

### 4. 開場及び休日

- (1) 開場の時間 午前5時から午後3時まで
- (2) 令和3年開市日数 青果254日 水産254日
- (3) 休日  
 ア. 日曜日(1月5日及び12月27日から12月30日までの日曜日を除く。)  
 イ. 国民の祝日, 1月2日から1月4日まで, 及び12月31日  
 ウ. 令和3年臨時休業日数 青果43日 水産43日

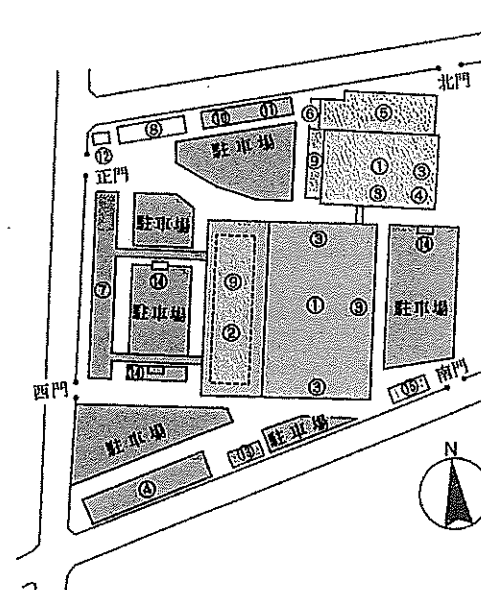
5. 取扱品の部類 青果部, 水産物部

6. 施設の概要及び配置図
- |       |               |
|-------|---------------|
| 敷地面積  | 50,521㎡       |
| 建設延面積 | 24,628㎡       |
| 駐車場   | 12,368㎡(576台) |
| 事業費   | 3,808,304千円   |

### (1) 施設の概要

番号	施設の名称	面積(㎡)	摘要	番号	施設の名称	面積(㎡)	摘要
①	卸売場	7,685	青果5,477㎡ 水産2,208㎡	⑨	卸売業者事務所	2,159	青果1,483㎡ 水産 676㎡
②	仲卸売場	4,433	青果12店舗	⑩	関係業者等事務所	443	
③	(買荷保管・積込所)	(1,182)	(青果925㎡・ 水産257㎡)	⑪	附属店舗	470	食堂
④	倉庫	1,267 112	12室 水産棟2階	⑫	守衛所	38	
⑤	冷蔵庫	1,665		⑬	ゴミ集積所	120	コンテナ置場
⑥	加工所	405		⑭	屋外便所	66	3カ所
⑦	関連商品売場	2,923	8店舗	⑮	福利厚生施設	428	
⑧	管理事務所	1,121					

### (2) 施設の配置図



7. 市場内業者数

卸売業者 青果 1  
 水産物 1  
 仲卸業者 青果 6  
 関連事業者 12

8. 卸売業者名

部 別	卸売業者	代表者	電話(0823)	資本金(万円)
青果	広印呉青果株式会社	山下 秀重	24-2424	2,500
水産物	呉中央水産株式会社	大嶋 祥道	25-0101	5,000

9. 仲卸業者名

仲卸番号	会社名	代表者	電話(0823)
901	みなと青果	谷口 彰啓	25-1678
903	(有)マルスイ青果	遠藤 眞理	21-0345
908	マルサン青果(株)	小野 雄二	22-2204
910	(有)ニュー・カネトフルーツ	渡辺 毅	24-6222
911	(株)カネト青果	渡辺 毅	24-6222
915	(株)丸イ岩岡商店	岩岡 三十次	25-4400

10. 売買参加者

青果部 94人  
 呉青果食品商業協同組合  
 理事長 岡本 年博  
 電話 (0823)21-4804  
 水産物部 153人  
 呉地区魚類協同組合  
 理事長 立山 喜勝  
 電話 (0823)22-2576

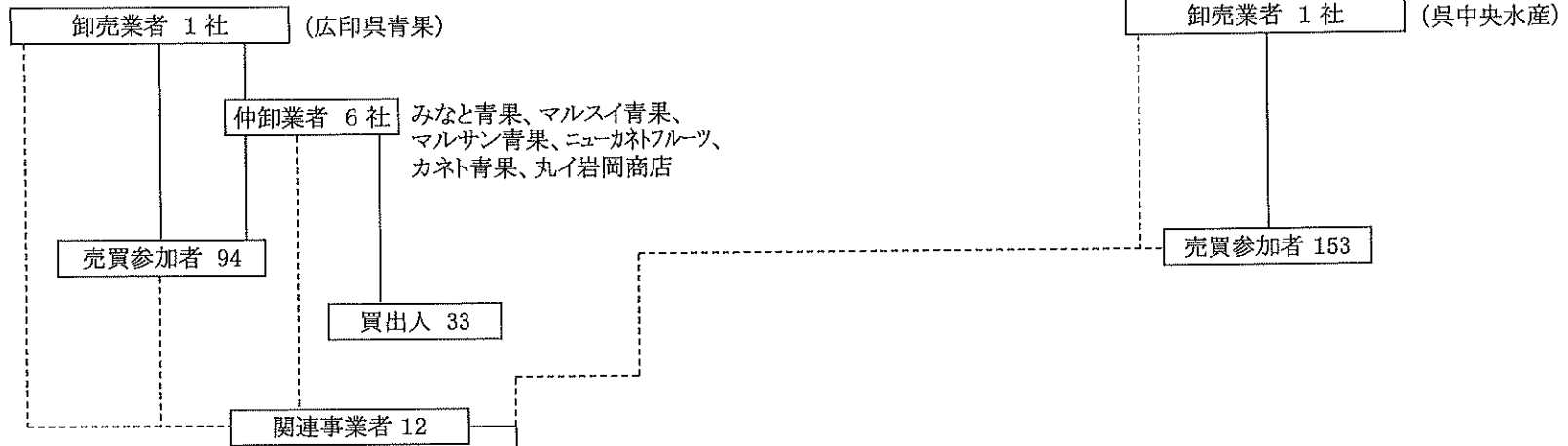
11. 買出人

青果部 33人  
 呉市地方卸売市場買出人組合  
 組合長 森側 浩  
 電話 (0823)25-4300

## 12. 市場組織図

青果部

水産物部



第1種関連事業者 8業者  
 呉海産物、クレスイ食品、呉乾物、  
 呉共同食品センター、ムロオ、三次商事、  
 呉市場冷蔵、原田運送

第2種関連事業者 4業者  
 キッチン城、Tomotasu、たていし園呉、合同ハイアップ

- その他組合等 5団体
- |                 |           |
|-----------------|-----------|
| (団体名)           | (代表者名)    |
| — 呉市地方卸売市場協会    | 会長 中下 壮平  |
| — 呉仲卸青果協同組合     | 理事長 岩岡 和則 |
| — 呉青果食品商業協同組合   | 理事長 岡本 年博 |
| — 呉地区魚類協同組合     | 理事長 立山 喜勝 |
| — 呉市地方卸売市場買出人組合 | 組合長 森側 浩  |

R3.12.31現在

		市 内	市 外	計
売 買 参 加 者	青 果	71	23	94
	水 産 物	114	39	153
	計	185	62	247
買 出 人	青 果	25	8	33



# 部 類 別 取 扱 高 表

区 分	数 量		金 額	
		前年対比		前年対比
	Kg	%	円	%
合 計	14,092,960	92.4	4,029,033,190	96.4
青 果 部	13,232,361	94.0	3,036,566,300	97.0
水 産 物 部	860,599	73.6	992,466,890	94.6

# 令和 3年部類別・月別取扱高表

No. 1/ 1

部別	種別	合計	単位											
			1 月	2 月	3 月	4 月	5 月	6 月	7 月	8 月	9 月	10 月	11 月	12 月
青 果 物	野菜	10,737,214	969,907	912,096	856,951	982,465	902,754	841,158	747,901	815,099	819,208	937,981	1,024,019	927,875
		2,272,349,153	186,145,987	164,712,132	167,449,708	189,194,893	200,807,516	203,768,562	156,713,176	176,440,143	211,613,363	190,245,729	214,804,750	210,453,194
	果実	2,495,148	237,207	237,519	229,373	231,493	180,729	173,069	189,840	158,574	160,633	204,013	246,686	246,012
		764,217,147	76,126,053	77,606,106	79,225,436	77,772,156	52,876,872	47,442,487	66,509,971	51,179,946	46,594,775	52,836,705	61,639,665	74,406,975
物	計	13,232,361	1,207,114	1,149,615	1,086,324	1,213,959	1,083,484	1,014,226	937,741	973,673	979,841	1,141,993	1,270,705	1,173,687
		3,036,566,300	262,272,040	242,318,238	246,675,144	266,967,049	253,684,388	251,211,049	223,223,147	227,620,089	258,208,138	243,082,434	276,444,415	284,860,169
水 産 物	鮮魚	744,654	52,690	50,873	63,512	70,194	61,063	70,116	65,811	53,174	53,514	58,429	62,362	82,916
		748,269,523	53,531,513	50,874,096	63,150,185	64,067,432	53,659,996	61,950,016	65,182,489	59,130,802	49,605,524	59,050,854	65,961,319	102,105,297
	冷凍	26,874	1,588	1,906	2,320	2,386	2,109	1,892	2,226	2,305	1,664	2,144	2,154	4,180
		54,304,773	3,029,562	3,525,605	4,080,097	4,672,005	3,969,607	3,551,336	4,563,063	4,823,214	3,350,244	4,018,999	4,348,725	10,372,316
	加工	89,071	6,310	6,612	7,562	8,422	7,656	7,034	9,339	7,143	6,170	7,327	6,739	8,757
		189,892,594	13,635,593	12,631,348	13,866,069	14,437,933	13,247,124	14,493,654	29,847,747	16,004,689	12,114,422	12,779,584	14,395,425	22,439,006
物	計	860,599	60,588	59,391	73,394	81,002	70,828	79,042	77,376	62,622	61,348	67,900	71,255	95,853
		992,466,890	70,196,668	67,031,049	81,096,351	83,177,370	70,876,727	79,995,006	99,593,299	79,958,705	65,070,190	75,849,437	84,705,469	134,916,619
総 計		14,092,960	1,267,702	1,209,006	1,159,718	1,294,961	1,154,312	1,093,268	1,015,117	1,036,295	1,041,189	1,209,893	1,341,960	1,269,540
		4,029,033,190	332,468,708	309,349,287	327,771,495	350,144,419	324,561,115	331,206,055	322,816,446	307,578,794	323,278,328	318,931,871	361,149,884	419,776,788

# 令和 3年地場青果物・月別取扱高

No. 1/ 1

上段 数量 kg  
 単位  
 下段 金額 円

部別	種別	合計	1 月	2 月	3 月	4 月	5 月	6 月	7 月	8 月	9 月	10 月	11 月	12 月
青	野菜	187,719	17,669	17,989	19,014	19,507	15,086	15,146	12,758	11,364	11,423	11,571	15,757	20,436
		59,171,568	6,349,753	5,187,599	4,983,935	5,165,276	3,995,775	4,328,068	3,714,912	3,698,413	4,177,999	3,729,500	5,368,093	8,472,245
果	果実	130,659	19,922	20,152	16,343	8,724	3,776	2,995	2,402	1,816	1,438	7,811	15,728	29,552
		19,783,275	3,712,850	3,012,087	2,158,245	969,479	591,041	565,824	314,281	300,068	514,664	1,403,890	2,700,728	3,540,118
部	計	318,377	37,591	38,141	35,357	28,231	18,861	18,141	15,159	13,180	12,861	19,382	31,485	49,988
		78,954,843	10,062,603	8,199,686	7,142,180	6,134,755	4,586,816	4,893,892	4,029,193	3,998,481	4,692,663	5,133,390	8,068,821	12,012,363

# 青果物の部

# 野菜月別取扱高ベスト10

No. 1/ 1

単位：kg

区分	合計	1月	2月	3月	4月	5月	6月	7月	8月	9月	10月	11月	12月	
総取扱量	数量	10,737,214	969,907	912,096	856,951	982,465	902,754	841,158	747,901	815,099	819,208	937,981	1,024,019	927,675
1位	品名	たまねぎ	たまねぎ	たまねぎ	たまねぎ	たまねぎ	たまねぎ	たまねぎ	たまねぎ	たまねぎ	たまねぎ	きやべつ	たまねぎ	たまねぎ
	数量	1,976,036	173,432	216,900	198,924	212,620	155,690	147,344	160,750	141,260	136,565	133,000	177,350	130,497
2位	品名	きやべつ	だいこん	きやべつ	きやべつ	きやべつ	きやべつ	きやべつ	きやべつ	きやべつ	きやべつ	たまねぎ	きやべつ	だいこん
	数量	1,529,666	164,116	127,246	139,320	173,698	129,540	103,966	114,323	124,170	128,380	124,705	136,832	111,182
3位	品名	だいこん	きやべつ	だいこん	だいこん	だいこん	にんじん	じゃがいも	だいこん	にんじん	じゃがいも	はくさい	はくさい	きやべつ
	数量	978,931	118,208	126,192	86,038	78,477	77,052	90,051	45,324	71,570	82,247	111,735	126,695	100,983
4位	品名	はくさい	はくさい	はくさい	はくさい	にんじん	だいこん	にんじん	にんじん	じゃがいも	だいこん	じゃがいも	じゃがいも	はくさい
	数量	795,437	110,411	80,624	54,807	64,764	63,948	66,562	43,686	57,705	53,715	88,530	89,330	92,790
5位	品名	にんじん	じゃがいも	じゃがいも	にんじん	はくさい	じゃがいも	レタス	レタス	レタス	にんじん	だいこん	だいこん	にんじん
	数量	695,425	54,645	45,222	40,604	54,465	53,013	47,758	40,954	48,989	53,411	78,243	88,682	84,088
6位	品名	じゃがいも	にんじん	レタス	レタス	きゅうり	きゅうり	やまいも	やまいも	だいこん	はくさい	にんじん	にんじん	じゃがいも
	数量	670,329	45,040	28,458	37,424	42,539	45,193	38,640	37,010	45,743	45,100	60,482	60,560	55,112
7位	品名	レタス	レタス	にんじん	とまと	レタス	はくさい	とまと	きゅうり	はくさい	レタス	さつまいも	レタス	レタス
	数量	476,069	37,626	27,606	25,239	38,757	45,135	37,963	32,007	39,805	36,881	42,871	44,769	39,705
8位	品名	やまいも	ねぎ	ほうれんそう	ほうれんそう	かぼちゃ	とまと	だいこん	とまと	やまいも	さつまいも	レタス	さつまいも	ねぎ
	数量	341,319	27,069	24,839	23,635	35,256	37,529	37,273	31,490	35,010	34,763	39,741	27,609	27,816
9位	品名	きゅうり	やまいも	かぼちゃ	かぼちゃ	とまと	レタス	きゅうり	かぼちゃ	かぼちゃ	やまいも	ねぎ	やまいも	れんこん
	数量	312,060	24,950	22,926	21,022	29,799	35,005	34,674	24,218	27,616	27,870	27,651	27,220	25,772
10位	品名	とまと	とまと	ねぎ	じゃがいも	やまいも	やまいも	かぼちゃ	じゃがいも	きゅうり	ねぎ	やまいも	ねぎ	やまいも
	数量	269,499	20,288	20,379	20,803	28,765	32,750	19,218	19,682	26,581	23,686	25,990	25,262	25,264
その他	数量	2,692,444	194,123	191,703	209,135	223,326	227,901	217,711	198,458	196,651	196,590	205,033	219,710	234,467

# 果実月別取扱高ベスト10

No. 1/ 1

単位：kg

区分	合計	1月	2月	3月	4月	5月	6月	7月	8月	9月	10月	11月	12月	
総取扱量	数量	2,495,148	237,207	237,519	229,373	231,493	180,729	173,069	189,840	158,574	160,633	204,013	246,686	246,012
1位	品名	バナナ	みかん	バナナ	バナナ	バナナ	バナナ	バナナ	バナナ	バナナ	バナナ	バナナ	みかん	みかん
	数量	950,739	81,589	68,773	80,562	82,756	88,879	94,321	84,063	78,329	75,544	81,800	127,136	124,635
2位	品名	みかん	バナナ	ふじ	ふじ	ふじ	ふじ	すいか	すいか	すいか	ツガル	みかん	バナナ	バナナ
	数量	467,220	70,489	40,050	48,790	43,570	24,310	23,146	30,585	20,196	27,450	61,112	75,054	70,169
3位	品名	ふじ	ふじ	みかん	いちご	いちご	すいか	キウイフルーツ	もも	キウイフルーツ	みかん	ふじ	ふじ	ふじ
	数量	255,490	24,100	30,147	26,372	29,154	17,854	13,153	21,526	10,844	19,346	16,750	15,600	19,510
4位	品名	いちご	いちご	いちご	はっさく	甘夏かん	キウイフルーツ	ふじ	キウイフルーツ	アールスメロン	キウイフルーツ	西条かき	キウイフルーツ	いちご
	数量	107,694	17,822	20,352	13,114	22,469	14,917	8,270	11,854	6,149	10,203	10,931	6,508	8,732
5位	品名	すいか	王林	はっさく	甘夏かん	すいか	ジョナゴールド	みかん	ふじ	もも	豊水	キウイフルーツ	アールスメロン	愛宕かき
	数量	103,970	4,540	16,752	6,754	10,599	5,030	5,310	8,390	5,642	5,080	8,986	3,204	4,480
6位	品名	キウイフルーツ	はっさく	いよかん	みかん	キウイフルーツ	いちご	もも	みかん	ふじ	ピオーネ	レモン	レモン	富有かき
	数量	91,751	4,209	6,353	4,408	9,653	4,914	4,014	5,750	5,510	2,087	2,382	2,836	2,815
7位	品名	はっさく	いよかん	ジョナゴールド	ジョナゴールド	はっさく	甘夏かん	甘夏かん	小玉すいか	豊水	アールスメロン	ピオーネ	西条かき	キウイフルーツ
	数量	39,650	3,712	1,670	3,340	5,544	4,046	2,606	5,467	4,945	1,979	2,280	2,765	2,500
8位	品名	甘夏かん	ネーブル	レモン	いよかん	オレンジ	小玉すいか	小玉すいか	幸水	みかん	すいか	アールスメロン	富有かき	生パイン
	数量	36,365	2,668	1,521	3,240	2,465	3,690	2,240	2,930	4,347	1,570	1,223	2,044	2,170
9位	品名	もも	アールスメロン	ネーブル	レモン	小玉すいか	みかん	ジョナゴールド	オレンジ	ジョナゴールド	オレンジ	オレンジ	ジョナゴールド	レモン
	数量	31,371	1,629	1,459	1,748	2,090	3,340	2,060	2,210	3,350	1,292	1,105	1,360	1,664
10位	品名	ツガル	レモン	キウイフルーツ	オレンジ	ジョナゴールド	生パイン	生パイン	ピオーネ	幸水	二十世紀	ツガル	オレンジ	アールスメロン
	数量	28,950	1,544	1,026	1,392	1,790	1,773	2,020	2,187	2,990	1,280	800	867	1,521
その他	数量	381,948	24,908	49,417	39,653	21,404	11,977	15,929	14,878	16,271	14,802	16,643	9,312	7,816

## 野菜 産地別・月別取扱高表

月別 産地別	合計	単位												数量	kg	
		1月	2月	3月	4月	5月	6月	7月	8月	9月	10月	11月	12月	上段	金額	円
合計	10,737,214	969,907	912,096	856,951	982,465	902,754	841,158	747,901	815,099	819,208	937,981	1,024,019	927,675			
	2,272,349,153	186,145,987	164,712,132	167,449,708	189,194,893	200,807,516	203,768,562	156,713,176	176,440,143	211,613,363	190,245,729	214,804,750	210,453,194			
北海道	2,596,362	239,330	261,030	209,496	172,430	41,607	41,932	82,102	302,915	359,350	360,267	322,277	203,626			
	437,779,905	31,646,430	32,797,203	24,455,904	20,556,105	9,463,392	12,483,073	17,789,661	51,781,668	64,711,678	60,037,634	65,763,337	46,293,820			
青森	123,275	8,128	7,609	9,360	9,590	10,632	12,386	22,611	2,033	9,185	11,911	11,540	8,292			
	43,146,556	3,603,416	3,491,885	4,413,046	5,010,216	4,417,904	4,395,402	3,822,097	1,018,872	2,375,373	2,946,655	4,034,340	3,617,350			
岩手	70						15		55							
	98,213						38,813		59,400							
秋田	943	2	2	5					935							
	521,932	6,480	8,208	19,440					487,804							
山形	408			14	9				50	335						
	298,167			66,848	46,207				62,100	123,012						
福島	20									20						
	35,834									35,834						
茨城	134,487	5,910	2,625	5,085	6,715	16,037	25,915	1,590	2,180	1,050	4,510	42,665	20,205			
	23,529,462	2,054,592	909,144	1,762,258	2,050,887	2,201,676	3,471,454	562,193	883,386	222,480	867,295	4,937,028	3,607,069			
栃木	6			6												
	3,823			3,823												
群馬	568,269			3	9,497	24,925	42,105	61,485	93,490	143,094	163,515	24,781	5,374			
	63,143,591			2,430	1,395,100	3,320,698	5,127,136	5,624,459	9,354,464	19,570,723	15,355,733	2,845,018	547,830			
埼玉	3,430	425			205	80			200	135		1,640	745			
	1,105,725	193,752			30,153	16,481			21,600	45,112		553,844	244,783			
千葉	19,375	1,230	365	1,910	3,275	2,210	3,195	45	245	1,855	780	855	3,410			
	5,969,571	381,618	112,212	588,654	1,087,657	1,063,984	469,152	11,772	92,772	686,016	248,616	239,350	987,768			
神奈川	100									100						
	25,920									25,920						
新潟	16,308	1,331	1,333	1,395	1,417	1,150	1,116	1,019	728	1,025	1,702	2,000	2,091			
	12,741,863	1,076,367	1,067,333	1,059,505	1,067,161	916,467	881,320	779,456	552,719	848,357	1,369,953	1,500,408	1,622,817			
福井	288							18	270							
	149,408							9,720	139,688							
山梨	3,150						150			3,000						
	535,648						17,010			518,638						
長野	373,354	2,581	1,263	1,407	1,631	12,420	30,335	44,556	75,379	65,828	104,262	31,344	2,349			
	67,089,625	1,070,785	517,727	452,040	618,501	2,463,389	6,139,259	7,679,991	14,147,114	18,581,645	11,490,054	3,216,060	713,060			
岐阜	141				1		1	140	1	1						
	44,819				421		475	42,973	475	475						
静岡	3,939	64	2,926	62	60	130	78	68	76	78	74	79	243			
	3,522,366	207,792	912,222	209,250	193,590	219,186	212,112	227,394	254,394	248,184	231,660	286,200	320,382			
愛知	409,750	36,722	44,241	64,050	61,012	52,709	3,351	2,267	59	163	2,247	73,036	69,894			
	36,894,653	4,291,633	3,537,573	4,613,823	5,026,038	4,413,473	996,798	1,081,446	306,706	268,244	493,261	7,154,043	4,711,615			

## 野菜 産地別・月別取扱高表

月別 産地別	合計	数量 kg											
		1 月	2 月	3 月	4 月	5 月	6 月	7 月	8 月	9 月	10 月	11 月	12 月
三重	327 252,828	104 116,208	30 26,892			28 17,064	33 23,760	40 23,760	25 7,776	38 25,164	20 11,880	10 324	
京都	2,945 1,371,690	30 26,244	10 16,200	1,001 217,620		31 7,479	225 110,239	165 76,500	324 183,357	394 179,415	474 331,291	141 106,104	150 117,241
大阪	563 78,894				8 4,752								555 74,142
兵庫	212,345 28,034,229	675 909,144	3,367 1,089,882	216 174,949	90 67,554	45,400 5,314,788	48,560 5,673,132	84,560 10,518,120	28,824 3,748,518	392 297,950		100 1,080	162 239,112
奈良	14 12,528						2 1,998	12 10,530					
和歌山	5,540 4,190,865					1,880 1,483,683	3,500 2,669,166			160 38,016			
鳥取	60,695 32,957,883	980 447,294	819 376,365	6,499 2,543,842	8,297 3,248,922	12,099 8,422,770	20,387 13,328,342	2,742 1,108,341	2,884 1,055,148	431 178,647	1,995 768,202	2,172 929,763	1,389 550,247
島根	10,459 8,818,791	269 536,683	262 517,145	327 670,360	388 580,788	632 851,106	1,876 914,099	1,613 685,092	1,244 575,915	1,266 668,627	378 373,552	1,272 966,552	933 1,478,872
岡山	114,618 24,462,428	20,896 2,295,849	13,555 1,425,469	9,946 2,848,521	13,395 4,294,547	20,276 6,195,108	6,375 1,395,907	6,060 1,102,373	4,132 920,636	5,415 1,098,398	3,986 881,119	6,694 1,129,571	3,887 874,930
広島	1,670,005 505,383,537	184,801 42,919,418	146,380 33,102,230	119,782 32,266,251	133,276 42,385,817	158,653 45,558,497	182,289 51,805,639	152,322 40,671,504	102,333 36,032,960	86,810 43,141,852	111,167 39,104,588	116,546 42,224,541	175,646 56,170,240
山口	87,505 34,979,407	5,175 2,540,137	5,236 1,958,967	5,260 2,297,254	5,888 2,840,375	9,837 2,618,447	4,418 655,137	5,457 1,171,088	9,293 3,639,701	9,451 4,902,336	11,177 4,719,210	7,900 3,011,367	8,415 4,625,388
徳島	30,993 12,662,247	235 187,259	328 152,732	1,014 381,955	1,649 393,227	1,510 554,872	530 302,357	1,024 404,555	6,624 2,339,538	3,516 1,588,052	6,233 2,563,874	5,543 2,389,474	2,789 1,404,352
香川	80,672 13,019,229	9,217 1,979,370	8,836 1,219,094	14,594 1,855,559	12,880 1,656,062	7,941 764,726	8,921 2,177,463	1,500 262,732	265 59,735		412 86,206	3,378 397,089	12,728 2,561,193
愛媛	28,585 11,562,336	3,982 1,274,173	3,670 1,333,314	3,585 2,525,229	2,258 1,545,588	279 443,405	228 390,942	565 319,939	187 87,847	1,290 482,910	1,590 445,133	3,065 868,104	7,887 1,845,752
高知	83,974 67,270,961	9,964 7,534,950	7,281 5,387,830	4,642 3,187,079	6,916 5,107,485	13,915 10,365,192	7,133 5,088,763	6,581 5,126,599	5,395 5,075,055	4,474 4,797,638	5,489 4,136,363	5,336 4,892,980	6,849 6,571,027
福岡	580,954 167,259,600	54,310 20,482,333	65,541 17,706,256	90,296 17,068,101	81,258 19,662,656	53,974 16,371,342	25,409 9,717,305	36,308 9,879,409	28,562 8,053,845	17,384 8,543,138	24,647 7,844,360	45,210 14,697,627	58,054 17,233,228
佐賀	348,571 47,922,650	630 181,061	9,655 3,713,461	15,945 5,158,983	63,427 6,128,297	88,611 9,636,235	84,443 9,895,576	64,608 8,346,196	13,390 2,193,706	4,581 1,704,393	1,425 453,448	1,036 273,760	820 237,534
長崎	862,147 101,716,003	113,793 13,808,168	73,293 7,078,775	78,661 9,500,259	130,564 14,498,830	109,606 12,236,485	63,097 8,325,788	16,653 2,492,141	2,863 1,913,722	2,445 2,104,163	4,131 2,511,284	115,620 12,033,448	151,422 15,212,940
熊本	920,585 191,894,107	63,820 12,479,462	90,653 13,204,587	97,148 15,342,796	138,562 17,663,635	115,428 25,670,206	139,598 32,198,747	65,124 17,137,399	77,960 12,664,751	28,136 8,731,742	40,206 8,825,936	28,621 13,978,913	35,328 13,995,933
大分	553,081 73,540,756	79,056 9,284,844	49,119 5,072,273	22,721 4,572,885	11,904 3,049,858	45,294 4,902,867	47,605 8,687,634	54,201 7,180,649	10,770 3,018,191	9,714 3,786,404	19,392 4,002,368	111,651 10,256,915	91,656 9,725,868



## 野菜 産地別・月別取扱高表

月別 産地別	合計	月別												単位	上段	数量 kg
		1月	2月	3月	4月	5月	6月	7月	8月	9月	10月	11月	12月	下段	金額	円
宮崎	132,200	15,188	9,824	7,263	16,228	9,715	9,992	5,419	9,971	18,913	16,197	7,271	6,221			
	45,984,713	5,000,591	3,804,648	2,978,904	2,923,684	4,790,392	4,552,820	1,829,530	3,509,054	6,285,030	4,934,603	2,082,540	3,292,917			
鹿児島	394,826	84,211	72,522	53,471	35,211	11,654	9,504	18,002	18,898	29,154	30,292	20,261	11,645			
	130,714,152	14,441,772	18,817,274	19,611,744	15,585,244	8,586,670	8,177,106	8,305,459	7,897,446	10,529,781	8,909,894	6,317,854	3,533,908			
沖縄	1,309	20		380	676	165							68			
	730,671	9,612		208,667	404,640	62,349							45,403			
台湾	16				16											
	7,807				7,807											
韓国	15,325	970	390	675	1,365	1,715	2,195	1,990	1,580	620	195	1,165	2,465			
	8,222,779	730,674	309,193	521,251	809,882	903,204	1,016,928	1,010,987	676,238	285,174	128,250	649,046	1,181,952			
中国	100,915	7,943	9,282	8,833	11,551	9,539	5,687	6,311	10,502	8,138	7,923	8,048	7,159			
	23,053,865	1,164,230	1,416,030	1,359,623	1,568,128	1,335,862	929,652	1,175,333	3,356,123	3,066,839	3,949,959	1,856,801	1,875,285			
フィリピン	1,567	204	180	316	368	372							29			
	1,308,847	150,120	144,806	262,870	317,866	324,864						30,802	49,676	27,843		
タイ	243	3	11	11	17	25		68					5			
	216,018	6,004	12,290	11,080	22,537	25,704		59,876	2,938			3,456	66,625	5,508		
オーストラリア	15															
	17,159								5	10						
									5,832	11,327						
ニュージーランド	88,895	15	13,800	20,810	33,165	20,345	230		75	155	50	20	15	215		
	14,389,071	9,612	2,151,684	3,781,026	3,826,461	4,280,952	58,104		21,060	46,764	17,280	17,064	15,228	163,836		
オランダ	1,970									50	1,020	855	45			
	1,446,888									36,828	761,401	621,875	26,784			
カナダ	181											128	53			
	1,416,744											1,026,648	390,096			
アメリカ	17,115	210	235	240	2,535	130	265	259	247	200	309	4,912	7,573			
	6,339,406	144,882	161,676	163,674	1,496,470	89,856	183,168	179,388	172,800	137,322	486,648	1,689,930	1,433,592			
メキシコ	56,988	17,419	6,353	452	4,672	1,770	8,010	400			33	981	16,899			
	11,562,361	2,921,486	1,128,092	264,989	1,997,888	485,514	1,196,910	34,560			36,855	273,902	3,222,165			
ニュージーランド	17,080											16,600	480			
	2,769,120											2,699,028	70,092			
オマーン	52	22	10										20			
	38,718	14,418	8,100										16,200			
イギリス	264	45	62	72	55	30										
	99,868	17,124	23,360	27,216	20,941	11,227										
フランス	5				5											
	2,916				2,916											

## 野菜 品目産地別・月別取扱高表

月別 品目 産地別	合 計	単位												
		1 月	2 月	3 月	4 月	5 月	6 月	7 月	8 月	9 月	10 月	11 月	12 月	
だいこん	合計	978,931	164,116	126,192	86,038	78,477	63,948	37,273	45,324	45,743	53,715	78,243	88,682	111,182
		76,746,362	9,664,858	6,896,128	5,779,655	4,889,604	4,926,809	4,858,650	4,763,122	5,516,974	7,641,594	8,648,639	5,966,860	7,193,469
	北海道	111,110						960	27,020	32,830	23,450	23,550	3,300	
		13,172,875						167,454	2,823,172	3,829,150	3,479,166	2,545,235	328,698	
	青森	22,250					1,600	4,600			6,750	8,750	550	
		3,323,916					180,684	762,750			1,109,322	1,193,940	77,220	
	群馬	79,395						1,070		7,290	21,105	39,370	8,820	1,740
		8,535,758						101,304		826,524	2,658,798	4,257,792	581,018	110,322
	静岡	105											5	100
		48,492											2,916	45,576
	広島	277,390	95,419	65,599	26,877	420	910	16,760	13,061	1,570	1,020	5,830	6,469	43,456
		17,208,620	5,213,908	3,293,345	1,291,823	29,970	91,476	1,705,212	1,356,642	187,704	131,112	562,194	572,983	2,772,251
	山口	12,360					6,230	4,330	1,350				450	
		1,210,302					504,306	577,746	89,370				38,880	
	徳島	5	5											
		3,024	3,024											
	香川	15,050		2,510	2,830	3,000	6,710							
		1,290,503		184,151	218,484	257,904	629,964							
	福岡	26,679	20	507	12,661	8,801	4,220	280			100			90
		1,837,642	756	33,750	931,500	601,938	251,273	12,852			2,160			3,413
	長崎	385,588	64,932	54,196	37,710	63,996	35,692					240	66,086	62,736
		24,128,509	4,037,364	3,124,224	2,813,184	3,816,829	2,187,000					29,160	4,133,593	3,987,155
	熊本	26,324	820	2,180	890	2,164	4,760	7,440	2,360	3,640	1,390			680
		3,552,725	90,450	178,578	93,960	175,619	558,684	1,211,004	311,202	608,040	263,196			61,992
	大分	8,520					3,820	1,830	1,530	310				1,030
		1,158,570					519,210	316,818	178,956	59,886				83,700
宮崎	2,500		200	450							500	1,000	350	
	263,628		17,280	37,800							57,348	117,180	34,020	
鹿児島	11,636	2,920	1,000	4,620	96							2,000	1,000	
	985,770	319,356	64,800	388,368	7,344							110,862	95,040	
中国	19			1		6	3	3	3		3	3		
	26,028			4,536		4,212	3,510	3,780	3,510		2,970	3,510		
かぶ	合計	34,815	4,469	1,238	252	6	99	47		89	1,883	7,524	19,208	
		3,048,829	318,509	74,099	11,967	1,296	19,904	12,128		5,746	182,130	731,888	1,691,162	
	青森	175					50			75	50			
		17,280					6,480			2,700	8,100			
千葉	60										60			
	19,872										19,872			

## 野菜 品目産地別・月別取扱高表

品目 産地別		月別												単位	上段 下段	数量 kg 金額 円
		合計	1月	2月	3月	4月	5月	6月	7月	8月	9月	10月	11月			
かぶ	広島	3,294	139	8	82	6	49	47		14		33	524	2,392		
		299,118	11,811	1,210	3,802	1,296	13,424	12,128		3,046		10,173	61,025	181,203		
	徳島	6												6		
		2,873												2,873		
かぶ	福岡	31,280	4,330	1,230	170							1,800	6,940	16,810		
		2,709,686	306,698	72,889	8,165							163,857	650,991	1,507,086		
にんじん	合計	695,425	45,040	27,606	40,604	64,764	77,052	66,562	43,686	71,570	53,411	60,482	60,560	84,088		
		89,418,786	6,525,968	4,768,124	9,088,502	9,459,275	8,775,907	7,346,503	5,008,587	10,017,876	6,613,223	6,209,568	7,567,253	8,038,000		
	北海道	212,670							13,840	65,870	51,300	58,770	22,890			
		26,917,110							1,844,747	9,546,931	6,450,786	6,071,382	3,003,264			
	青森	18,510						1,000	14,220	660			2,630			
		2,522,988						118,800	1,914,732	79,812			409,644			
	茨城	860	860													
		158,112	158,112													
	千葉	300	300													
		68,040	68,040													
	愛知	2,030	1,230	800												
		257,580	146,880	110,700												
	広島	8,012	16	44	31	112	172	276	190	141	152	1,090	5,788			
		1,295,974	410	1,674	1,404	1,577	3,499	1,492	820	1,674	2,754	133,018	1,147,652			
	徳島	3,320		900	1,630	790										
		672,084		203,634	330,318	138,132										
	香川	690											50	640		
		201,420											8,370	193,050		
	福岡	343		240	3	100										
		46,494		37,584	270	8,640										
長崎	345,830	33,790	1,390	6,280	50,580	70,220	60,170	13,830				32,330	77,240			
	39,534,509	4,835,001	240,192	1,313,874	7,160,398	7,835,670	6,540,452	1,096,577				3,859,219	6,653,126			
熊本	34,350	3,310	8,720	10,910	5,080	1,590	4,470	270								
	7,099,121	639,209	1,658,502	2,762,370	1,064,988	325,836	604,476	43,740								
宮崎	2,400		850	1,550												
	504,360		249,966	254,394												
鹿児島	33,910	2,640	13,300	17,970												
	6,856,974	388,314	2,362,662	4,105,998												
中国	32,200	2,910	3,380	3,410	5,890	4,240	750	1,250	4,850	1,970	1,560	1,570	420			
	3,284,020	290,412	395,658	413,402	647,503	466,052	79,276	107,299	390,313	160,763	135,432	153,738	44,172			

## 野菜 品目産地別・月別取扱高表

品目 産地別	月別 合計	月別												数量 kg	金額 円	
		1月	2月	3月	4月	5月	6月	7月	8月	9月	10月	11月	12月			
ごぼう	合計	148,859	10,838	11,388	11,978	12,312	10,663	12,174	7,330	8,392	15,762	17,547	13,025	17,452		
		61,134,636	4,623,077	5,201,103	5,841,109	6,092,635	4,983,796	5,704,778	3,111,663	3,636,082	5,725,173	5,383,113	4,246,711	6,585,396		
	北海道	24,370		410		200					4,000	7,490	5,920	6,350		
		4,636,980		213,786		96,552					811,188	1,252,584	1,172,502	1,090,368		
	青森	67,161	7,648	7,519	9,270	9,360	8,230	6,691	1,409	188	815	2,271	5,660	8,102		
		29,000,253	3,008,390	3,193,805	4,079,326	4,173,756	3,547,143	3,143,856	724,755	95,580	365,147	1,116,811	2,411,154	3,140,530		
	茨城	1,720	890	450	380											
		751,086	355,968	203,850	191,268											
	大阪	75													75	
		45,360													45,360	
	広島	23									3				20	
		1,512									108				1,404	
	福岡	2,946	74		121	688	758	648	549	38					69	
		1,982,558	18,144		54,432	555,941	523,908	480,600	309,312	8,814					31,407	
	熊本	3,434	210	20	356	606	422	328	222	236	120	120	202	592		
	2,906,671	164,971	15,877	331,301	584,356	369,165	304,668	175,608	186,257	110,592	89,100	152,280	422,496			
大分	2,150		325	105	320	250	460	450	75			165				
	794,183		124,065	38,178	112,676	123,552	133,272	172,530	24,705			65,205				
宮崎	25,568	701	752	1,050	244	209	2,417	2,949	3,855	4,997	6,323	496	1,576			
	12,812,729	585,986	558,143	956,686	249,512	167,076	1,067,001	1,099,450	1,609,896	2,013,430	2,502,040	313,762	1,689,747			
鹿児島	14,933	856	1,423	136	274	263	960	1,221	3,507	5,240	628	248	178			
	7,318,707	429,246	825,913	114,480	235,980	178,216	480,438	555,596	1,642,736	2,347,844	282,107	130,701	95,450			
中国	6,480	460	490	560	620	530	670	530	490	590	550	480	510			
	884,597	60,372	65,664	75,438	83,862	74,736	94,943	74,412	67,986	76,972	75,266	64,908	70,038			
たけのこ	合計	10,818	20	34	1,349	8,032	1,372							12		
		3,397,216	23,220	39,831	895,569	2,074,320	344,836							19,440		
	広島	4,407			65	3,462	881									
		872,610			25,347	706,047	141,216									
	福岡	568			228	340										
	204,110			104,674	99,436											
熊本	5,787		10	1,056	4,230	491										
	2,254,508		16,503	765,548	1,268,837	203,620										
中国	56	20	24											12		
	65,988	23,220	23,328											19,440		
れんこん	合計	201,478	17,839	16,513	20,378	18,910	17,107	5,499	6,233	13,761	21,744	18,763	18,959	25,772		
		92,800,120	8,343,876	5,656,144	8,245,185	7,990,445	7,756,452	5,022,734	4,258,872	7,204,322	9,818,954	7,269,880	6,860,636	14,372,620		

## 野菜 品目産地別・月別取扱高表

月別 品目 産地別	合 計	1 月	2 月	3 月	4 月	5 月	6 月	7 月	8 月	9 月	10 月	単位	上段	数量 kg		
												下段	金額	円		
れんこん	茨城	140												140		
		33,005												33,005		
	岡山	23,665			4,640	7,040	11,665	320								
		9,143,172			1,815,048	2,675,484	4,524,930	127,710								
	広島	97,993	12,375	9,965	10,189	6,085	1,725	1,270	1	3,919	11,812	11,337	12,270	17,045		
		42,666,332	5,783,422	3,461,282	4,085,630	2,581,211	777,654	452,628	216	1,884,600	5,292,918	4,217,551	4,403,776	9,725,444		
	山口	57,004	5,100	5,160	4,765	5,785	3,395			4,669	7,280	6,730	5,965	8,155		
		27,085,993	2,469,475	1,889,676	2,148,822	2,733,750	1,904,634			2,598,317	3,660,014	2,885,685	2,304,817	4,490,803		
	徳島	80											80			
		17,280											17,280			
	福岡	28							4	24						
		6,048							1,728	4,320						
	佐賀	8,585	364	1,388	784				40	1,585	2,652	616	584	572		
	2,651,412	90,979	305,186	195,685				12,636	756,129	866,022	149,364	119,038	156,373			
熊本	13,983					322	3,909	6,188	3,564							
	11,196,878					549,234	4,442,396	4,244,292	1,960,956							
その他根 菜類	合計	6,417											2,492	3,925		
		8,638,257											3,251,942	5,386,315		
	広島	5,732											2,492	3,240		
		8,013,288											3,251,942	4,761,346		
中国	685												685			
	624,969												624,969			
はくさい	合計	795,437	110,411	80,624	54,807	54,465	45,135	17,370	16,500	39,805	45,100	111,735	126,695	92,790		
		50,852,787	6,044,980	2,722,115	2,819,016	1,817,672	2,344,636	1,549,346	1,050,864	4,186,340	8,565,059	7,510,755	8,213,011	4,028,993		
	北海道	225										225				
		68,040										68,040				
	茨城	8,595											7,035	1,560		
		385,884											342,576	43,308		
	群馬	15,225				405	240	300			2,850	9,075		2,355		
		1,265,922				11,664	28,512	21,600			660,852	500,040		43,254		
	山梨	3,000									3,000					
		518,638									518,638					
長野	217,690					3,345	10,695	16,500	39,805	38,185	82,860	26,300				
	21,758,106					354,240	1,129,550	1,050,864	4,186,340	7,141,057	6,036,500	1,859,555				
岡山	30,005	15,649	8,626		1,050	2,475						2,205				
	2,166,750	1,213,704	466,938		81,972	196,020						208,116				

## 野菜 品目産地別・月別取扱高表

月別 品目 産地別	合 計	1 月	2 月	3 月	4 月	5 月	6 月	7 月	8 月	9 月	10 月	11 月	12 月	単位	上段	数量	kg		
														下段	金額	円			
はくさい	広島	727	202	73	12													440	
		20,697	6,864	1,673	259														11,901
	福岡	15,705	3,165	12,345	195														
		583,762	111,802	464,616	7,344														
	長崎	34,785		7,605	19,875	5,805													1,500
		1,743,833		282,690	1,141,193	260,550													59,400
	熊本	77,415		1,725	21,225	33,750	2,835					16,500							1,380
		3,147,002		70,200	1,131,246	946,717	131,544					813,187							54,108
	大分	344,635	68,775	41,250	13,500	4,605	34,695	6,375				3,300	90,120						82,015
		16,762,382	3,426,276	1,124,148	538,974	130,248	1,551,430	398,196				161,028	5,760,644						3,671,438
	宮崎	13,470	3,825			8,850	795												
		683,737	254,286			386,521	42,930												
	鹿児島	33,120	18,795	9,000			750												1,035
		1,571,562	1,032,048	311,850			39,960												42,120
韓国	390										390								
	105,138										105,138								
中国	450										450								
	71,334										71,334								
きゃべつ	合計	1,529,666	118,208	127,246	139,320	173,698	129,540	103,966	114,323	124,170	128,380	133,000	136,832	100,983					
		123,295,129	11,021,292	8,560,693	8,905,878	12,315,736	9,188,531	10,246,803	7,954,200	9,784,206	15,541,816	11,572,254	11,891,021	6,312,699					
	茨城	64,760				1,170	13,570	24,240			800	1,290	18,200	5,490					
		5,820,017				54,000	1,054,890	2,757,888			125,280	112,536	1,420,259	295,164					
	群馬	306,880					3,840	7,170	35,390	56,290	98,120	95,120	10,950						
		29,926,390					272,916	765,666	2,657,524	4,707,666	12,265,884	8,393,652	863,082						
	千葉	3,000						3,000											
		382,320						382,320											
	山梨	150						150											
		17,010						17,010											
	長野	7,630					240	460	1,680	1,920	1,250	1,430	650						
		843,934					24,030	58,320	147,852	180,630	205,006	164,700	63,396						
	愛知	402,300	35,420	43,390	63,990	60,950	52,650	1,000				2,170	72,960	69,770					
		31,899,863	3,938,004	3,225,744	4,366,764	4,782,024	4,179,330	111,672				198,288	6,833,970	4,264,067					
大阪	480																	480	
	28,782																	28,782	
鳥取	100											100							
	14,040											14,040							
岡山	600					520	50						30						
	42,228					32,886	5,940						3,402						

## 野菜 品目産地別・月別取扱高表

品目 産地別	月別 合計	数量 kg												
		1 月	2 月	3 月	4 月	5 月	6 月	7 月	8 月	9 月	10 月	11 月	12 月	
きゃべつ	広島	120,370	6,458	4,446	1,350	2,058	11,130	20,296	15,063	5,890	7,950	12,410	15,100	18,219
		9,275,192	488,808	292,818	71,620	147,700	624,023	1,751,631	1,115,078	421,902	870,048	1,117,692	1,166,616	1,207,256
	山口	300			300									
		16,200			16,200									
	福岡	68,250	1,280	3,170	25,330	27,760	9,150	300	1,120	140				
		4,556,790	143,424	250,938	1,579,986	2,014,200	496,800	9,720	55,566	6,156				
	熊本	376,490	33,250	51,640	43,800	72,990	38,280	18,170	21,780	57,220	16,760	11,980	4,830	5,790
		27,086,984	2,973,294	3,152,023	2,601,233	4,671,648	2,492,316	1,777,626	1,507,572	4,342,140	1,658,448	1,012,716	502,416	395,552
	大分	95,600						28,000	39,290	2,710	3,500	8,500	13,600	
		7,063,308						2,506,356	2,470,608	125,712	417,150	558,630	984,852	
	宮崎	1,130						1,130						
		102,654						102,654						
	鹿児島	81,626	41,800	24,600	4,550	8,770	160						512	1,234
		6,219,417	3,477,762	1,639,170	270,075	646,164	11,340						53,028	121,878
ほうれんそ う	合計	198,530	16,803	24,839	23,635	22,461	19,221	12,591	13,228	8,877	8,419	11,305	17,653	19,499
		103,480,327	10,740,498	9,645,710	7,170,840	9,939,349	8,583,090	8,224,043	8,403,126	6,790,862	8,017,050	7,141,510	9,425,023	9,399,226
	北海道	102							102					
		118,367							118,367					
	茨城	130											130	
		52,650											52,650	
	群馬	1,589						345	179	50			1,015	
		858,276						215,622	172,476	26,865			443,313	
	埼玉	140											140	
		60,480											60,480	
	広島	123,847	4,165	9,336	12,430	16,659	15,679	11,838	11,357	8,827	8,389	10,512	7,587	7,070
		70,489,882	3,016,123	3,694,397	4,060,949	7,739,221	7,397,320	7,735,062	7,266,287	6,763,997	7,986,270	6,587,832	4,524,630	3,717,794
	福岡	70,967	12,153	15,408	11,171	5,659	3,483	408	1,590			570	8,645	11,882
		30,916,149	7,502,273	5,910,273	3,094,393	2,125,478	1,139,411	273,359	845,996			352,836	4,248,910	5,423,220
熊本	1,755	485	95	35	144	59				30	224	136	548	
	984,523	222,102	41,040	15,498	74,650	46,359				30,780	200,842	95,040	258,212	
ねぎ	合計	249,003	27,069	20,379	18,660	17,398	15,470	14,670	14,830	16,113	23,686	27,651	25,262	27,816
		99,416,587	11,658,449	6,986,640	6,573,981	6,599,526	5,600,393	5,833,307	5,711,396	7,032,784	11,661,442	10,698,727	10,374,824	10,685,118
	北海道	33,125								400	13,435	17,475	1,815	
		11,503,515								196,501	5,021,461	5,634,864	650,689	
青森	5,180								990	890	710	2,590		
	1,837,642								489,240	276,124	233,604	838,674		

## 野菜 品目産地別・月別取扱高表

ねぎ

月別 品目 産地別	合 計	単位												数量 kg	
		1 月	2 月	3 月	4 月	5 月	6 月	7 月	8 月	9 月	10 月	11 月	12 月	金額 円	
秋田	635 370,170									635 370,170					
山形	335 123,012											335 123,012			
茨城	2,577 941,661				125 39,690	522 195,792	580 222,102	185 43,848							1,165 440,229
群馬	3,654 1,375,795					35 16,254				530 280,017	357 113,950			1,683 593,676	1,049 371,898
埼玉	3,005 998,611	425 193,752								200 21,600	135 45,112			1,500 493,364	745 244,783
千葉	50 33,264					50 33,264									
京都	280 107,244	30 26,244									250 81,000				
鳥取	31,430 12,854,150	747 347,516	687 325,174	6,303 2,467,183	8,178 3,202,849	3,873 1,728,378	2,028 972,926	2,717 1,098,135	2,882 1,053,226	431 178,647	1,583 614,410			1,524 670,995	477 194,711
島根	717 278,348													717 278,348	
岡山	36 22,032	36 22,032													
広島	143,265 57,307,175	21,582 8,348,278	17,253 5,387,952	9,675 2,906,001	7,444 2,615,214	9,446 2,926,533	8,576 3,366,775	8,357 3,253,440	9,015 4,217,739	7,040 5,189,342	7,664 4,148,111			14,056 6,168,753	23,158 8,779,037
山口	59 90,612	1 6,577	16 17,064	1 8,100	1 810						42 58,061				
愛媛	72 36,936	72 36,936													
福岡	3,536 2,213,515	270 255,960	995 578,880	615 293,674	720 376,747	68 33,696	15 2,538	244 104,372	102 66,744	372 382,644					135 118,260
長崎	60 21,600														
熊本	66 16,632		66 16,632												
大分	16,321 7,564,874	3,384 2,147,686	1,080 512,644	1,935 827,743	798 304,329	1,146 522,609	1,884 746,113	3,120 1,147,697	1,074 284,951	129 119,167				1,098 579,939	673 371,996
宮崎	30 15,336		30 15,336												
鹿児島	2,217 872,926	357 197,532	105 50,836				159 74,423	1,437 478,141	63 22,000						96 49,994
中国	2,353 831,537	165 75,936	147 82,122	132 71,280	133 59,887	111 47,844	150 44,712	144 41,904	285 52,596	270 72,922	219 67,738			279 100,386	318 114,210



## 野菜 品目産地別・月別取扱高表

品目 産地別	月別 合計	月別												数量 kg	金額 円
		1月	2月	3月	4月	5月	6月	7月	8月	9月	10月	11月	12月		
わけぎ	合計	3,794	399	920	1,227	433	6						108	385	317
		1,881,582	302,770	595,846	469,243	188,614	3,898						45,176	149,893	126,142
広島	合計	3,794	399	920	1,227	433	6						108	385	317
		1,881,582	302,770	595,846	469,243	188,614	3,898						45,176	149,893	126,142
広島菜	合計	347				7									340
		40,041				178									39,863
広島	合計	347				7									340
		40,041				178									39,863
小松菜	合計	70,601	8,065	4,599	4,910	4,337	5,325	5,110	6,031	4,766	6,696	7,717	7,683	5,362	
		20,178,676	3,628,835	1,476,168	686,717	860,467	1,132,159	1,619,935	888,570	1,418,471	3,075,987	1,904,834	1,935,233	1,551,300	
広島	合計	52,348	4,714	3,426	4,910	4,337	5,276	4,935	5,327	3,810	4,618	4,053	3,829	3,113	
		14,267,302	2,051,382	1,010,229	686,717	860,467	1,118,271	1,525,435	824,418	958,067	2,142,170	1,106,492	1,035,015	948,639	
福岡	合計	18,232	3,331	1,173			49	175	704	956	2,078	3,664	3,853	2,249	
		5,902,032	1,568,111	465,939			13,888	94,500	64,152	460,404	933,817	798,342	900,218	602,661	
熊本	合計	20	20												
		9,342	9,342												
みつば	合計	22,175	2,435	1,837	1,493	1,472	1,370	1,260	2,000	1,447	1,462	2,069	2,573	2,757	
		13,356,695	1,393,362	829,084	723,600	664,524	626,292	572,886	814,698	616,734	875,491	1,234,602	1,444,230	3,561,192	
高知	合計	85		85											
		7,668		7,668											
福岡	合計	72		60	2									10	
		75,600		53,568	432									21,600	
大分	合計	22,013	2,435	1,687	1,491	1,472	1,370	1,260	2,000	1,447	1,462	2,069	2,573	2,747	
		13,270,727	1,393,362	765,148	723,168	664,524	626,292	572,886	814,698	616,734	875,491	1,234,602	1,444,230	3,539,592	
宮崎	合計	5		5											
		2,700		2,700											
春菊	合計	10,452	1,418	927	654	444	410	336	347	173	353	923	1,920	2,546	
		7,001,319	1,136,625	673,557	248,542	185,672	196,665	150,794	157,443	91,542	378,519	686,915	1,470,405	1,624,640	
広島	合計	5,693	1,083	535	282	18					140	526	1,242	1,868	
		4,410,255	937,138	475,998	124,210	7,128					112,752	467,588	1,034,767	1,250,674	
福岡	合計	4,758	335	392	372	426	410	336	347	173	213	397	678	678	
		2,591,064	199,487	197,559	124,332	178,544	196,665	150,794	157,443	91,542	265,767	219,327	435,638	373,966	

## 野菜 品目産地別・月別取扱高表

品目 産地別	月別 合計	数量 kg												
		1 月	2 月	3 月	4 月	5 月	6 月	7 月	8 月	9 月	10 月	11 月	12 月	
にら	合計	49,110	4,040	3,910	3,235	4,020	5,509	4,710	4,080	4,040	3,520	4,105	3,796	4,145
		33,335,831	4,051,944	3,040,578	1,582,416	1,753,272	2,225,016	2,810,106	1,981,627	2,731,914	3,361,230	2,689,902	3,122,464	3,985,362
	岡山	1											1	
		2,668											2,668	
	広島	24					24							
		9,072					9,072							
	高知	48,925	4,040	3,910	3,235	4,020	5,485	4,610	4,040	4,040	3,520	4,085	3,795	4,145
		33,249,312	4,051,944	3,040,578	1,582,416	1,753,272	2,215,944	2,756,106	1,977,048	2,731,914	3,361,230	2,673,702	3,119,796	3,985,362
	福岡	40							40					
		4,579							4,579					
	大分	120						100				20		
		70,200						54,000				16,200		
	その他葉 菜類	合計	82,023	5,837	6,114	6,623	6,313	7,498	6,940	6,802	5,795	6,503	8,190	7,709
		32,816,073	3,098,127	2,209,506	2,053,607	1,997,671	1,933,497	2,525,227	2,184,994	2,189,309	3,601,330	3,030,494	3,382,381	4,609,930
北海道		12									12			
		13,025									13,025			
茨城		45					45							
		2,430					2,430							
群馬		40									22	18		
		10,584									6,696	3,888		
長野		764						60	81	36	143	444		
		183,664						12,528	15,001	17,215	50,987	87,933		
静岡		72				1								72
		8,046				1,026								7,020
三重		3	3											
		3,424	3,424											
島根		63	12	3	21	23						4		
		47,205	9,062	2,700	17,976	15,350						2,117		
広島		55,633	2,650	3,436	4,823	4,738	6,049	5,303	4,915	4,184	4,101	6,113	4,933	4,389
		21,605,416	1,455,699	1,207,790	1,453,798	1,589,789	1,523,829	1,926,587	1,611,538	1,594,761	2,332,697	2,393,323	2,323,558	2,192,047
山口		900	74	60	84	78	88	86	78	94	84	66	44	64
	914,971	64,085	52,227	72,832	68,015	76,808	74,929	81,282	130,399	116,573	75,125	41,864	60,832	
愛媛	60	60												
	17,107	17,107												
高知	48	12		36										
	62,510	10,368		52,142										
福岡	19,836	2,407	1,852	1,074	1,214	1,133	1,344	1,662	1,461	1,817	1,212	2,409	2,252	
	7,238,565	1,174,430	598,399	218,170	254,295	281,744	458,026	458,026	440,411	983,191	363,014	888,190	1,120,669	

## 野菜 品目産地別・月別取扱高表

月別 品目 産地別		合 計	1 月	2 月	3 月	4 月	5 月	6 月	7 月	8 月	9 月	10 月	11 月	12 月	単位	上段	数量 kg
															下段	金額	円
その他葉 菜類	佐賀	2,546	226	388	414	208	46	58	28	20	324	334	252	248			
		706,306	82,198	100,280	76,710	42,390	11,610	20,293	7,192	6,523	98,161	105,094	74,694	81,161			
	熊本	876	300											32			544
		1,285,982	257,930											41,472			986,580
	大分	1,125	93	376	170	52	138	90	38					40			128
	716,201	23,824	248,110	161,979	26,806	37,076	32,864	11,955					11,966			161,621	
	中国	1											1				
		637											637				
ふき	合計	2,704	360	368	432	990	261	113									180
		947,129	124,038	133,207	158,253	346,706	77,475	28,610									78,840
	大阪	8				8											
		4,752				4,752											
	広島	452			24	174	141	113									
	140,160			12,527	63,549	35,474	28,610										
	福岡	2,244	360	368	408	808	120										180
		802,217	124,038	133,207	145,726	278,405	42,001										78,840
うど	合計	21			9	12											
		13,683			6,253	7,430											
	栃木	6			6												
		3,823			3,823												
	群馬	15			3	12											
		9,860			2,430	7,430											
その他茎 菜類	合計	6,030	1,198	1,311	810	550	242	278	296	183	173	248	307	434			
		3,119,407	734,568	880,841	608,463	110,580	60,501	64,717	56,871	65,142	63,342	115,100	115,311	243,971			
	茨城	20					20										
		3,564					3,564										
	長野	1,410						110	290	180	170	240	300	120			
		372,211						24,030	46,602	53,449	51,570	89,316	90,072	17,172			
	岐阜	1				1		1	1	1	1						
	2,321				421		475	475	475	475							
愛知	20	20		1	1												
	5,270	4,428		421	421												
岡山	666	130	10	40	130	120	160										76
	119,384	23,922	1,480	6,232	19,332	23,706	29,592										15,120

## 野菜 品目産地別・月別取扱高表

月別 品目 産地別	合 計	1 月	2 月	3 月	4 月	5 月	6 月	7 月	8 月	9 月	10 月	11 月	12 月	単位	上段	数量 kg
														下段	金額	円
その他茎 菜類	広島	62			43	16			1	2						
		39,058			17,928	13,035			3,033	5,062						
	山口	3						1				1	1	2		
		51,688						1,350				7,505	17,982	24,851		
	徳島	34			32				1	1	1					
		59,033			48,989				1,836	4,104	4,104					
	香川	6			6											
		12,604			12,604											
	愛媛	16					4	8	4							
		19,120					4,925	9,270	4,925							
	高知	1									1					
		2,052									2,052					
	福岡	100				100										
		3,240				3,240										
佐賀	80	30														
	10,584	4,374														
熊本	46			26		20										
	39,204			35,532		3,672										
大分	2,818	988	1,131	482	36	8					3	8	6	156		
	2,273,964	697,956	855,385	464,401	34,279	12,916					7,193	18,279	7,257	176,298		
鹿児島	748	30	170	180	218	70								80		
	106,110	3,888	23,976	22,356	33,642	11,718								10,530		
なす	合計	148,059	6,254	6,637	9,878	14,511	16,043	14,076	16,903	17,628	14,600	17,824	8,221	5,485		
		62,651,267	3,247,860	3,220,425	4,369,711	6,951,335	7,828,188	6,515,045	4,885,324	7,386,312	7,061,526	4,816,385	3,783,730	2,585,426		
	奈良	14							2	12						
		12,528							1,998	10,530						
	島根	2,465								197	1,152	1,116				
		953,689								58,709	447,974	447,006				
	広島	43,742			50		62	245	8,816	12,802	10,906	10,646	216			
		14,811,195			16,875		28,782	69,476	2,331,732	5,302,127	4,834,682	2,198,361	29,160			
	徳島	2,542						202	968	940	432					
		1,063,149						71,798	316,633	445,586	229,132					
	愛媛	553				150			363	40						
		117,417				44,712			63,028	9,677						
	高知	1,659	60	62	108	123	133	129	629	126	63	61	69	98		
		744,173	31,320	31,860	52,920	61,614	64,055	68,753	205,762	55,879	33,193	33,766	37,346	67,705		
福岡	83,815	5,670	6,449	9,720	14,158	13,832	7,353	5,170	1,058	486	6,816	7,716	5,388			
	38,638,645	2,934,606	3,121,659	4,299,916	6,814,769	6,679,833	3,661,263	1,685,835	353,236	479,681	2,475,502	3,614,624	2,517,721			

## 野菜 品目産地別・月別取扱高表

品目 産地別	月別 合計	月別												数量 kg	金額 円			
		1月	2月	3月	4月	5月	6月	7月	8月	9月	10月	11月	12月					
なす	佐賀	10	10															
		3,510	3,510															
	熊本	12,407	256		80	1,949	6,024	748	1,230	1,598	302	220						
		5,879,551	162,216		30,240	1,009,942	2,567,237	213,095	647,633	1,037,832	108,756	102,600						
	大分	280							280									
		124,200							124,200									
とまと	宮崎	188				68	120											
		120,096				45,576	74,520											
	鹿児島	384	258	126														
		183,114	116,208	66,906														
	合計	269,499	20,288	20,109	25,239	29,799	37,529	37,963	31,490	11,621	9,000	16,715	16,694	13,054				
		96,584,254	6,997,560	7,171,094	9,339,727	10,265,155	11,264,853	11,431,147	9,298,712	2,829,816	5,845,250	7,114,909	8,930,455	6,095,576				
とまと	岐阜	140																
		42,498																
	愛知	668						668										
		233,399						233,399										
	鳥取	72																
		44,712																
	島根	2,996						1,644	1,220									
		912,233						537,581	323,784									
	岡山	316							292	24								
		68,526							57,510	11,016								
	広島	171,116	8,182	12,052	18,060	21,057	33,229	33,915	19,450	4,707	3,944	8,120	4,828	3,572				
		55,970,656	3,044,304	4,505,091	6,638,623	7,031,872	9,618,743	9,616,603	5,058,721	984,721	2,392,652	3,266,818	2,261,628	1,550,880				
	山口	16,552							4,024	4,512	2,004	4,380	1,440	192				
		5,339,455							998,104	899,392	1,052,136	1,750,895	607,824	31,104				
福岡	1,224	272	282	16	174	172	116			32								
	212,804	49,896	47,110	15,552	30,046	19,656	15,660			3,456								
熊本	76,339	11,834	7,775	7,147	8,543	4,128	1,620	6,363	2,346	3,052	4,011	10,362	9,158					
	33,735,347	3,903,360	2,618,893	2,680,368	3,193,517	1,626,454	1,027,904	2,818,095	931,231	2,400,462	2,001,616	6,040,699	4,492,748					
大分	36																	
	9,720																	
宮崎	40			16	24													
	14,904			5,184	9,720													
三とまと	合計	63,347	3,206	2,562	3,758	5,890	5,507	5,345	5,309	5,303	5,282	5,367	7,859	7,960				
	47,932,585	2,236,861	1,874,184	2,805,408	3,767,853	3,436,865	3,769,652	3,927,247	4,509,963	6,126,482	4,533,807	5,722,984	5,221,279					

## 野菜 品目産地別・月別取扱高表

品目 産地別	月別 合計	1月	2月	3月	4月	5月	6月	7月	8月	9月	10月	11月	12月	単位	上段	数量 kg	
														下段	金額	円	
ミニとまと	北海道	4,872							144	1,650	2,763	315					
		6,223,168							124,416	1,640,769	3,968,386	489,597					
	島根	240											132			108	
		175,284											98,820			76,464	
	広島	5,769	26	43	26			778	1,651	1,531	771	621	273			48	
		3,558,823	12,960	22,572	12,960			440,258	893,861	945,723	602,759	456,127	151,191			20,412	
	佐賀	29		19		10											
		18,662		13,219		5,443											
	熊本	50,666	2,815	2,499	3,720	5,370	5,153	4,567	3,514	2,113	1,712	4,413	7,304			7,487	
		36,759,906	1,954,252	1,838,393	2,782,404	3,466,436	3,241,655	3,329,394	2,908,970	1,912,131	1,516,457	3,574,507	5,355,815			4,879,492	
大分	45								9	36							
	50,220								11,340	38,880							
宮崎	1,727	366		12	510	354					18	150			317		
	1,146,522	269,649		10,044	295,974	195,210					13,576	117,158			244,911		
きゅうり	合計	312,060	15,975	14,765	16,950	42,539	45,193	34,674	32,007	26,581	22,316	18,841	23,965			18,255	
		93,190,397	5,769,781	5,999,163	5,694,754	11,635,618	12,914,500	10,039,723	6,028,570	8,228,201	8,681,072	5,493,679	7,260,516			5,444,820	
	北海道	640									640						
		888,710									888,710						
	岩手	55									55						
		59,400									59,400						
	広島	195,103	5,715			32,334	39,457	29,229	15,162	6,351	10,201	16,045	23,655			16,955	
		55,500,352	1,688,796			8,631,036	10,110,604	8,450,395	3,056,486	2,801,331	3,911,328	4,806,432	7,146,684			4,897,260	
	高知	7,555	3,480	2,350	300			1,265					110			50	
		3,022,002	1,264,982	1,054,750	112,320			538,866					33,804			17,280	
福岡	48,457	40			65	61	2,740	15,140	19,335	9,240	1,836						
	11,462,979	10,368			11,232	6,912	608,364	2,559,524	4,426,920	3,425,652	414,007						
佐賀	33,430		7,665	13,555	6,620	2,130	100	1,140		1,580	440	200					
	11,338,737		2,929,068	4,519,239	1,989,706	648,756	36,882	269,676		706,406	158,976	80,028					
熊本	655	285									370						
	196,668	101,844									94,824						
宮崎	25,995	6,455	4,750	3,095	3,520	3,545	1,340	565	200	1,295	150				1,080		
	10,664,957	2,703,791	2,015,345	1,063,195	1,003,644	2,148,228	405,216	142,884	51,840	637,686	19,440				473,688		
鹿児島	170														170		
	56,592														56,592		
かぼちゃ	合計	266,733	17,498	22,926	21,022	35,256	23,010	19,218	24,218	27,616	19,351	17,439	21,636			17,544	
		45,256,381	2,867,148	3,654,803	3,880,801	4,258,641	4,997,854	3,734,210	3,706,328	4,962,029	3,769,750	2,504,943	3,551,304			3,368,570	

## 野菜 品目産地別・月別取扱高表

	月別 品目 産地別	合 計	単位												数量 kg			
			1 月	2 月	3 月	4 月	5 月	6 月	7 月	8 月	9 月	10 月	11 月	12 月	金額 円			
かぼちゃ	北海道	55,943 9,524,086												16,913 3,259,834	18,600 3,444,100	16,510 2,287,333	3,920 532,819	
	長野	3,965 1,284,461						42 22,766	1,198 304,310	1,325 516,863	614 265,429	786 175,093						
	兵庫	2,800 469,098		2,800 469,098														
	岡山	355 69,390						90 19,548	175 31,968	90 17,874								
	広島	13,520 1,689,571						1,398 243,664	7,259 947,329	4,720 478,123	79 15,498	65 4,957						
	福岡	146 56,862					42 15,217	42 14,418	16 756	8 432	38 26,039							
	熊本	30,090 5,594,402				98 40,608	1,066 332,100	9,466 2,191,436	15,170 2,387,405	4,290 642,853								
	大分	250 37,130									250 37,130							
	宮崎	1,504 901,994	168 98,244	196 124,175	332 204,535	208 116,064	12 7,461	20 9,828			20 8,920	20 18,684	78 37,560	246 147,629	204 128,894			
	ニューファン ド	87,960 13,847,289		13,720 2,075,976	20,690 3,676,266	33,150 3,812,097	20,250 4,247,310	150 35,640										
	メキシコ	53,120 9,012,978	17,330 2,768,904	6,210 985,554		1,800 289,872	1,640 395,766	8,010 1,196,910	400 34,560							870 171,828	16,860 3,169,584	
	ニューカレド ニ 7	17,080 2,769,120														16,600 2,699,028	480 70,092	
	うり	合計	13,713 2,507,400			208 47,002	948 299,504	1,679 548,489	6,510 1,145,554	3,769 408,423	582 54,108	18 4,320						
広島		1,436 127,968				16 5,184	40 5,292	1,191 89,412	172 23,760	18 4,320								
福岡		9,105 1,252,422				675 97,794	5,750 867,780	2,330 269,892	350 16,956									
熊本		3,172 1,127,010			208 47,002	948 299,504	988 445,511	720 272,482	248 49,119	60 13,392								
ピーマン	合計	85,202 43,435,628	6,377 3,557,460	6,546 4,769,080	8,621 5,575,536	10,646 5,555,606	8,194 3,805,132	10,245 5,967,008	8,307 2,720,569	7,837 2,490,211	5,760 3,500,930	5,445 2,147,248	2,788 1,293,548	4,436 2,053,300				
	茨城	5 4,212	5 4,212															

## 野菜 品目産地別・月別取扱高表

品目 産地別	月別 合計	月別												数量 kg	金額 円		
		1月	2月	3月	4月	5月	6月	7月	8月	9月	10月	11月	12月				
ピーマン	兵庫	585											194	392			
		439,052											141,102	297,950			
	広島	10,349					629	1,618	2,444	2,945	1,344	1,342	26				
		2,765,748					240,214	699,917	599,422	409,305	527,529	279,959	9,402				
	高知	3,529	1,494	45		126						504	450	910			
		1,757,826	880,858	35,801		73,278						209,636	190,313	367,940			
	福岡	2,609					4	303	1,714	578	4	5					
		556,843					810	107,244	388,660	54,459	1,566	4,104					
	熊本	4,465	639	776	1,172	628	350		24	452	424						
		2,725,893	343,436	535,993	778,550	352,739	164,365		4,536	241,013	305,261						
	大分	13,365					412	4,245	2,135	1,853	2,346			2,374			
		6,464,455					201,700	2,513,490	716,964	761,846	1,427,187			843,268			
宮崎	2,391	74			200			1,883		185				38		10	
	1,997,742	50,501			111,240			1,629,429		169,420				26,136		11,016	
鹿児島	30,511	3,180	5,255	6,654	8,312	5,069						150	1,054	836			
	16,754,652	1,538,167	3,812,385	4,170,975	4,194,103	2,283,715						43,092	383,659	328,556			
韓国	14,935	970	390	675	1,365	1,715	2,195	1,990	1,580	230	195	1,165	2,465				
	8,117,641	730,674	309,193	521,251	809,882	903,204	1,016,928	1,010,987	676,238	180,036	128,250	649,046	1,181,952				
ニュージーランド	490	15	80	120	15	15					20	10	215				
	404,676	9,612	75,708	104,760	14,364	11,124					17,064	8,208	163,836				
オランダ	1,970								50	1,020	855	45					
	1,446,888								36,828	761,401	621,875	26,784					
ししとうがらし	合計	2,572	126	124	209	238	191	215	299	316	257	217	179	204			
		4,317,869	176,083	204,937	388,126	427,086	289,862	385,003	407,836	430,841	454,336	347,606	322,767	483,386			
	広島	18							5	4	3	3	3				
		7,506							1,571	2,003	983	1,685	1,264				
	高知	2,530	126	121	209	238	191	215	284	300	255	214	176	204			
	4,300,422	176,083	199,591	388,126	427,086	289,862	385,003	403,900	426,608	453,353	345,921	321,503	483,386				
福岡	24		3					10	11								
	9,941		5,346					2,365	2,230								
とうもろこし	合計	34,488					1,346	11,052	6,821	12,789	2,480						
		9,337,356					570,154	2,934,111	2,131,383	2,925,172	776,536						
	北海道	9,245								7,795	1,450						
		2,237,587								1,749,643	487,944						
群馬	520									520							
	108,735									108,735							



## 野菜 品目産地別・月別取扱高表

品目 産地別	月別 合計	単位												数量	kg	
		1月	2月	3月	4月	5月	6月	7月	8月	9月	10月	11月	12月	金額	円	
とうもろこし	長野	8,085							2,705	4,870	510					
		2,234,847							912,401	1,142,589	179,857					
	愛知	2,518						311	2,208							
		921,798						105,624	816,174							
	鳥取	25							25							
		10,206							10,206							
	広島	508							384	124						
		162,810							129,870	32,940						
	香川	10,406							8,906	1,500						
	2,402,395							2,139,663	262,732							
福岡	150							150								
	43,524							43,524								
熊本	44							44								
	18,004							18,004								
宮崎	2,987							1,302	1,686							
	1,197,450							552,150	645,300							
その他果 菜類	合計	51,403	225	180	748	2,825	5,861	9,455	14,674	9,361	4,589	2,817	524	145		
		34,934,774	162,540	144,806	645,569	3,093,017	5,825,488	8,134,806	7,760,406	4,830,801	2,697,143	1,375,440	179,049	85,709		
	静岡	20						20								
		6,480						6,480								
	愛知	140									100			40		
		40,500									29,700			10,800		
	和歌山	160									160					
		38,016									38,016					
	岡山	3,220						540	1,390	300	990					
		428,976						96,498	143,586	28,134	160,758					
	広島	5,286					50	244	1,145	1,825	255	1,375	382	11		
		653,881					13,889	114,561	106,839	127,461	40,699	180,340	65,340	4,752		
	高知	126				9	69	48								
		223,236				14,580	163,944	44,712								
	福岡	4,811						366	1,740	1,877	696	132				
		2,660,666						334,670	1,061,791	855,468	360,785	47,952				
	長崎	15								15						
	9,018								9,018							
熊本	10,914				610	2,660	3,652	2,082	1,284	626						
	5,035,533				287,172	1,133,798	1,600,397	1,076,332	640,302	297,532						
大分	4,882						225	3,335	1,298	24						
	1,209,414						64,368	768,091	362,959	13,996						

## 野菜 品目産地別・月別取扱高表

品目 産地別	月別 合計	単位														
		1 月	2 月	3 月	4 月	5 月	6 月	7 月	8 月	9 月	10 月	11 月	12 月			
その他果 菜類	宮崎	130					36	94								
		131,544					66,096	65,448								
	鹿児島	18,646	1		52	1,153	2,469	4,219	4,982	2,761	1,739	1,271				
		22,306,489	2,808		174,032	2,059,201	4,036,399	5,754,276	4,603,767	2,807,459	1,755,657	1,112,890				
	沖縄	1,300	20		380	675	165								60	
		720,616	9,612		208,667	403,182	62,349								36,806	
アスパラ	1,567	204	180	316	368	372						36	63	29		
	1,308,847	150,120	144,806	262,870	317,866	324,864						30,802	49,676	27,843		
ア	185				10	20	68					3	80	5		
	161,558				11,016	17,669	59,876					3,456	64,033	5,508		
いんげんま め	合計	7,834	266	270	382	495	685	1,825	742	219	260	619	1,506	566		
		7,815,931	407,506	451,191	548,124	675,207	706,941	1,432,372	672,202	322,389	432,237	490,250	1,189,156	488,356		
	北海道	276						56	56	40	92	32				
		491,363						136,113	112,512	76,441	124,718	41,579				
	福島	20									20					
		35,834									35,834					
	長野	388							170	94	92	32				
		687,814							241,107	169,579	219,024	58,104				
	広島	2,388					91	1,369	453	41	56	331	48			
		1,317,041					72,479	751,070	227,497	18,965	52,661	171,688	22,681			
	徳島	6										6				
		9,028										9,028				
	高知	386	122	96		50	12	52	38			16				
		719,706	216,772	181,931		96,550	22,551	103,959	70,912			27,031				
	福岡	25							9			16				
		10,066							2,722			7,344				
	佐賀	246		70	72	94	10									
		465,853		130,484	137,147	179,106	19,116									
	熊本	137			26	57			10	44						
	180,599			39,063	72,123			12,009	57,404							
鹿児島	3,902	122	94	284	294	572	348	6			186	1,458	538			
	3,851,312	176,316	130,676	371,914	327,428	592,795	441,230	5,443			175,476	1,166,475	463,559			
沖縄	8													8		
	8,597													8,597		
ア	52	22	10											20		
	38,718	14,418	8,100											16,200		

## 野菜 品目産地別・月別取扱高表

品目 産地別	月別 合計	月別												数量 kg	金額 円
		1月	2月	3月	4月	5月	6月	7月	8月	9月	10月	11月	12月		
きやえんど う	合計	7,695	538	934	1,584	2,640	850	109	34	18	31	64	280	615	
		7,784,202	662,360	1,027,099	1,543,427	1,817,269	794,827	243,731	70,010	73,029	118,487	118,218	362,973	952,772	
	北海道	122							32	17	31	42			
		342,398							63,574	72,489	118,487	87,848			
	青森	19					2	15	2						
		64,917					8,165	50,316	6,436						
	岩手	15						15							
		38,813						38,813							
	長野	15						15							
		36,686						36,686							
	島根	239					191	48							
		380,565					270,360	110,205							
	広島	5,197	237	291	1,083	2,316	614	16		1		15	216	409	
		3,970,557	208,181	299,376	894,187	1,433,584	449,840	7,711		540		13,068	225,504	438,566	
長崎	204		30	22	132	20									
	173,057		28,058	19,915	109,316	15,768									
鹿児島	1,868	301	605	471	192	22					7	64	206		
	2,765,113	454,179	693,185	623,709	274,369	50,694					17,302	137,469	514,206		
計	16		8	8											
	12,096		6,480	5,616											
みえんど う	合計	24,635	2,595	6,324	6,938	4,759	1,939	329	2		5	375	1,370		
		20,182,022	2,467,245	5,376,788	5,004,105	3,969,591	1,447,913	191,912	3,607		6,480	442,724	1,271,657		
	北海道	2							2						
		3,607							3,607						
	鳥取	12					12								
		13,014					13,014								
	島根	114					106	8							
		114,621					105,808	8,813							
	広島	1,013			18	217	697	67				5	9		
		617,999			12,183	171,913	398,452	14,499				6,480	14,472		
	山口	126					124	2							
		133,811					132,699	1,112							
	徳島	576					324	252							
		409,095					241,607	167,488							
福岡	975			6	422	547									
	826,919			3,888	394,954	428,077									
長崎	94				67	27									
	127,732				93,550	34,182									

## 野菜 品目産地別・月別取扱高表

品目 産地別	月別 合計	1月	2月	3月	4月	5月	6月	7月	8月	9月	10月	11月	12月	単位	上段	数量	kg	
														下段	金額	円		
みえんどう	熊本	80			32	12	36											
		90,612			27,410	13,090	50,112											
	宮崎	199	47	66		52	34											
		201,744	59,897	58,170		54,355	29,322											
	鹿児島	21,179	2,503	6,196	6,810	3,933	2						366	1,370				
	17,543,000	2,390,224	5,295,258	4,933,408	3,220,788	3,413						428,252	1,271,657					
伴取	264	45	62	72	55	30												
	99,868	17,124	23,360	27,216	20,941	11,227												
そらまめ	合計	12,295	1,100	1,338	2,292	3,361	4,192											
		4,582,111	534,179	645,840	873,104	1,344,025	1,179,693	5,270										
	島根	25					25											
		2,592					2,592											
	広島	2,036				131	1,894											
		386,790				34,074	347,446	5,270										
	福岡	3,659				1,430	2,229											
	1,476,359				665,820	810,539												
熊本	20					20												
	8,424					8,424												
鹿児島	6,554	1,100	1,338	2,292	1,800	24												
	2,707,946	534,179	645,840	873,104	644,131	10,692												
えだまめ	合計	12,305				16	246	2,738	4,726	4,353	89	137						
		6,155,125				7,807	218,425	1,556,535	2,281,967	2,012,481	40,889	37,021						
	秋田	300								300								
		117,634								117,634								
	山形	50								50								
		62,100								62,100								
	福井	288							18	270								
		149,408							9,720	139,688								
	広島	8,882					246	865	3,812	3,733	89	137						
	4,810,224					218,425	816,293	2,004,537	1,693,059	40,889	37,021							
福岡	2,769						1,873	896										
	1,007,952						740,242	267,710										
台湾	16					16												
	7,807					7,807												

## 野菜 品目産地別・月別取扱高表

品目 産地別	月別 合計	数量 kg												
		1 月	2 月	3 月	4 月	5 月	6 月	7 月	8 月	9 月	10 月	11 月	12 月	
その他ま め類	合計	130	16					84	12				19	
		105,192	40,176					24,948	3,132				36,936	
	広島	34	16										19	
		77,112	40,176										36,936	
	福岡	96						84	12					
		28,080						24,948	3,132					
さつまいも	合計	225,047	15,498	14,548	10,884	11,300	5,970	6,415	14,450	23,457	34,763	42,871	27,609	17,283
		69,354,487	4,887,811	3,838,538	3,511,839	3,930,919	2,765,319	2,755,456	4,028,788	7,020,690	10,673,823	11,997,402	8,500,551	5,443,351
	茨城	37,225	4,155	2,175	4,705	5,420	1,880	1,095	1,405	2,180	250	1,360	3,970	8,630
		12,860,208	1,536,300	705,294	1,570,990	1,957,197	945,000	491,464	518,345	883,386	97,200	417,032	1,212,334	2,525,666
	千葉	15,965	930	365	1,910	3,275	2,160	195	45	245	1,855	780	795	3,410
		5,466,075	313,578	112,212	588,654	1,087,657	1,030,720	86,832	11,772	92,772	686,016	248,616	219,478	987,768
	神奈川	100									100			
		25,920									25,920			
	広島	1,117	253	168	34				5	87	3	166	259	143
		107,807	28,511	17,777	4,838				216	6,372	324	12,317	15,690	21,762
	徳島	22,590	50	285	50		205			5,640	2,985	5,990	5,415	1,970
		8,818,406	19,656	58,482	30,780		90,148			1,829,887	1,270,555	2,347,618	2,203,665	967,615
	香川	265									265			
		59,735									59,735			
	福岡	490	80									50	360	
		149,364	15,984									18,360	115,020	
	熊本	18,680	1,200	4,750	395	50	680	4,250	1,225	395	1,900	1,310	980	1,545
		6,296,501	389,287	1,317,051	125,195	23,436	302,011	1,829,908	480,114	181,051	577,293	358,614	263,088	449,453
	大分	7,785	405	845	3,010	2,555	895							75
	2,624,630	153,102	280,141	980,566	862,629	316,440							31,752	
宮崎	22,910	2,550	2,500	780			320	1,265	2,015	5,495	5,165	2,305	515	
	6,179,252	695,088	600,588	210,816			139,784	331,020	520,236	1,590,235	1,315,818	605,988	169,679	
鹿児島	97,920	5,875	3,460			150	555	10,505	12,630	22,175	28,050	13,525	995	
	26,766,589	1,736,305	746,993			81,000	207,468	2,687,321	3,447,251	6,426,280	7,279,027	3,865,288	289,656	
じゃがいも	合計	670,329	54,645	45,222	20,803	13,990	53,013	90,051	19,682	57,705	82,247	88,530	89,330	55,112
		142,647,401	13,888,076	11,802,326	7,598,653	5,302,345	13,012,023	13,725,223	2,420,923	10,002,010	15,905,171	16,863,784	18,982,090	13,144,777
	北海道	459,450	44,590	41,805	13,915	2,550				46,110	81,990	88,520	88,390	51,580
		99,996,984	11,177,136	10,462,910	4,584,973	895,407				9,243,904	15,870,978	16,863,244	18,763,390	12,135,042
青森	6,920							6,920						
	975,294							975,294						

## 野菜 品目産地別・月別取扱高表

月別 品目 産地別	合 計	単位												
		1 月	2 月	3 月	4 月	5 月	6 月	7 月	8 月	9 月	10 月	11 月	12 月	
じゃがいも	広島	50,314	5,630	207	88	10	5,603	14,901	8,342	10,795	257	10	940	3,532
		9,206,929	1,421,280	49,356	13,154	1,944	1,337,493	3,454,099	979,609	686,826	34,193	540	218,700	1,009,735
	長崎	6,095	4,425			1,670								
		1,885,280	1,289,660			595,620								
	熊本	126,530					46,920	74,390	4,420	800				
	22,167,864					11,482,560	10,148,004	466,020	71,280					
鹿児島	21,020		3,210	6,800	9,760	490	760							
	8,415,050		1,290,060	3,000,526	3,809,374	191,970	123,120							
さといも	合計	66,366	7,141	5,825	4,097	3,301	1,353	1,835	2,325	4,222	9,610	6,843	7,947	11,869
		18,339,472	2,074,869	1,552,624	1,156,194	992,995	697,011	845,685	780,820	1,247,486	2,709,724	1,661,812	1,884,178	2,736,074
	静岡	5										5		
		9,666										9,666		
	広島	7,520	1,071	985	447	221	3			57	905	810	1,808	1,214
		2,139,362	308,286	281,086	141,696	73,375	324			14,202	259,891	233,777	494,451	332,274
	愛媛	23,480	3,850	2,870	2,240	1,500	70				1,080	1,410	2,700	7,760
		5,938,800	1,220,130	780,192	598,914	371,520	23,976				327,012	302,141	583,740	1,731,175
	福岡	172										97	15	60
		35,879										21,072	3,240	11,567
	大分	970	780	190										
		215,163	186,732	28,431										
	宮崎	24,250	950	1,220	660	1,020	110		620	3,655	6,995	3,920	2,984	2,116
	6,685,475	239,949	322,461	221,562	408,888	48,708		231,660	1,107,734	1,969,407	954,315	697,231	483,560	
鹿児島	3,130			100		580	1,225	1,225						
	1,632,370			32,670		475,935	692,433	431,332						
中国	6,840	490	560	650	560	590	610	480	510	630	600	440	720	
	1,682,757	119,772	140,454	161,352	139,212	148,068	153,252	117,828	125,550	153,414	140,841	105,516	177,498	
やまいも	合計	341,319	24,950	17,965	19,885	28,765	32,750	38,640	37,010	35,010	27,870	25,990	27,220	25,264
		99,407,443	6,281,712	5,045,922	5,422,950	7,947,126	8,614,944	11,479,212	11,570,849	10,546,524	8,633,196	7,902,284	8,643,132	7,319,592
	北海道	339,745	24,620	17,965	19,885	28,765	32,120	38,640	37,010	35,010	27,270	25,990	27,220	25,250
		98,818,519	6,169,446	5,045,922	5,422,950	7,947,126	8,383,500	11,479,212	11,570,849	10,546,524	8,392,356	7,902,284	8,643,132	7,315,218
	青森	1,560	330				630				600			
	584,550	112,266				231,444				240,840				
広島	14												14	
	4,374												4,374	

## 野菜 品目産地別・月別取扱高表

品目 産地別	月別 合計	単位												数量	kg	
		1月	2月	3月	4月	5月	6月	7月	8月	9月	10月	11月	12月	金額	円	
たまねぎ	合計	1,976,036	173,432	216,900	198,924	212,620	155,690	147,344	160,750	141,260	136,565	124,705	177,350	130,497		
		231,771,907	14,635,058	20,097,688	17,874,670	16,682,500	16,485,147	16,752,883	20,017,314	16,154,109	16,165,090	17,032,064	33,445,408	26,429,976		
	北海道	1,336,645	169,920	200,730	175,890	140,915	9,475	1,160	2,350	94,520	132,935	121,120	168,300	119,530		
		159,150,664	14,226,408	16,972,168	14,444,028	11,617,020	1,075,032	201,906	393,390	10,485,342	15,795,730	16,661,246	32,222,772	25,055,622		
	静岡	2,760		2,710			50									
		705,618		681,210			24,408									
	愛知	920						920								
		120,226						120,226								
	京都	1,000			1,000											
		216,000			216,000											
	兵庫	207,150					45,400	48,560	84,560	28,630						
		25,113,456					5,314,788	5,673,132	10,518,120	3,607,416						
	広島	45,631	112	1,980	6,854	6,795	10,795	9,514	7,020	2,500			40	22		
		4,173,436	22,464	335,556	763,733	367,653	903,728	875,208	697,356	206,172			324	1,242		
	愛媛	650		550						100						
		168,102		145,530						22,572						
	福岡	15						15								
		1,620						1,620								
	佐賀	303,110			1,040	56,440	86,330	84,115	63,400	11,785						
	31,811,368			90,990	3,895,452	8,794,429	9,542,751	8,056,692	1,431,054							
長崎	18,990		3,880	10,460	4,650											
	3,181,572		854,442	1,899,990	427,140											
熊本	3,130		2,910	220												
	664,038		624,834	39,204												
中国	43,740	3,400	4,140	3,660	3,820	3,560	2,980	3,340	3,560	3,580	3,520	4,400	3,780			
	4,638,298	386,186	483,948	420,725	375,235	350,244	315,576	324,864	343,462	352,080	348,354	487,156	450,468			
オーストラリア	15							5	10							
	17,159							5,832	11,327							
ニュージーランド	445					80	80	75	155	50			5			
	137,106					22,518	22,464	21,060	46,764	17,280			7,020			
アメリカ	11,835										65	4,605	7,165			
	1,673,244										22,464	728,136	922,644			
らっきょう	合計	37,235				1,491	18,882	16,862								
		27,523,347				1,218,240	14,581,707	11,723,400								
	鳥取	23,708					7,869	15,839								
		17,861,365					6,532,867	11,328,498								
広島	216					43	173									
	97,902					14,472	83,430									

## 野菜 品目産地別・月別取扱高表

品目 産地別	月別 合計	1月	2月	3月	4月	5月	6月	7月	8月	9月	10月	単位	数量	kg
												上段	金額	円
												下段		
らっきょう	高知	8,290			1,410	6,880								
		7,232,155			1,203,822	6,028,333								
	宮崎	4,090				3,240	850							
		1,777,507				1,466,035	311,472							
	鹿児島	930			80	850								
	552,960			12,960	540,000									
沖縄	1			1										
	1,458			1,458										
にんにく	合計	6,699	489	441	292	494	523	440	443	480	408	1,201	770	721
		7,001,289	592,056	404,784	411,534	983,556	678,240	467,910	428,625	527,850	516,996	762,696	537,948	689,094
	青森	1,500	150	90	90	230	120	80	60	120	130	130	110	190
		4,819,716	482,760	298,080	333,720	836,460	443,988	319,680	200,880	351,540	383,940	394,200	297,648	476,820
	広島	31					14	17						
		9,882					8,046	1,836						
	香川	40				30		10						
		93,960				66,420		27,540						
	高知	110					110							
		124,416					124,416							
	福岡	42											8	34
		22,680											4,320	18,360
大分	54							42	12					
	107,271							85,779	21,492					
中国	4,922	339	351	202	234	279	333	341	348	278	1,071	652	497	
	1,823,364	109,296	106,704	77,814	80,676	101,790	118,854	141,966	154,818	133,056	368,496	235,980	193,914	
その他土 物類	合計	1,635	200			5						10	505	915
		1,195,128	73,440			2,916						8,424	421,578	688,770
	北海道	1,630	200									10	505	915
		1,192,212	73,440									8,424	421,578	688,770
フランス	5				5									
	2,916				2,916									
レタス	合計	476,069	37,626	28,458	37,424	38,757	35,005	47,758	40,954	48,989	36,881	39,741	44,769	39,705
		78,259,276	6,530,986	4,433,682	4,814,421	5,396,945	6,122,139	7,254,720	5,878,455	8,324,884	10,814,384	5,611,655	5,845,017	7,231,988
	北海道	3,409							1,020	1,000	1,389			
	1,219,289							518,714	172,800	527,775				



## 野菜 品目産地別・月別取扱高表

レタス

月別 品目 産地別	合 計	単位												数量 kg		
		1 月	2 月	3 月	4 月	5 月	6 月	7 月	8 月	9 月	10 月	11 月	12 月	金額 円		
茨城	18,410 2,516,633													1,860 337,727	13,190 1,876,204	3,360 302,702
群馬	160,470 20,970,785				9,080 1,376,006	20,810 3,003,016	33,220 4,022,944	25,660 2,759,413	29,330 3,513,392	20,120 3,755,808	19,820 2,184,809	2,200 333,041	230 22,356			
長野	79,903 19,463,632					7,860 1,787,896	13,986 2,865,874	14,000 2,390,538	18,398 4,433,233	15,160 6,366,350	10,423 1,597,601	76 22,140				
愛知	9 11,599															9 11,599
兵庫	100 1,080														100 1,080	
島根	12 11,048		3 2,074	2 2,041		5 4,471									3 2,462	
岡山	40 28,728					20 13,932	20 14,796									
広島	18,979 2,368,477	782 175,974	325 72,166	5,605 715,141	9,804 729,239	324 132,872	25 26,697	12 25,272	11 23,166	11 23,036	455 110,337	1,213 232,536	412 102,041			
山口	80 8,640			80 8,640												
徳島	760 188,622	80 8,640														680 179,982
香川	54,154 8,885,550	9,212 1,975,374	6,296 1,009,347	11,744 1,604,383	9,846 1,320,722	1,228 132,656						412 86,206	3,328 388,719	12,088 2,368,143		
高知	200 47,520															200 47,520
福岡	84,695 15,431,285	14,662 2,886,592	13,329 2,406,424	15,714 2,037,582	8,262 1,654,063	3,599 776,972	242 141,241	3 5,130	3 9,493	1 4,093	5,395 992,413	10,491 1,599,912	12,994 2,917,370			
長崎	34,230 3,251,717	7,790 784,566	3,920 350,157	1,270 107,298	300 23,760	300 17,820					1,166 157,518	13,984 1,261,213	5,500 549,385			
熊本	16,250 1,719,846	4,890 554,958	4,350 431,838	2,750 161,838	1,200 113,400	600 72,900										2,460 384,912
鹿児島	1,402 91,206															1,402 91,206
中国	10 6,912													10 6,912		
7/1カ	2,616 1,802,779	210 144,882	235 161,676	240 163,674	75 49,399	130 89,856	265 183,168	259 179,388	247 172,800	200 137,322	200 138,132	185 127,710	370 254,772			
7/2カ	340 233,928			20 13,824	190 130,356	130 89,748										

## 野菜 品目産地別・月別取扱高表

品目 産地別	月別 合計	月別												数量 kg 金額 円
		1 月	2 月	3 月	4 月	5 月	6 月	7 月	8 月	9 月	10 月	11 月	12 月	
セルリー	合計	40,502	2,410	2,170	3,250	4,530	3,722	3,710	4,290	3,760	4,610	2,520	2,700	2,830
		11,729,082	590,976	575,748	1,021,896	1,366,038	1,181,866	1,390,430	1,063,900	1,023,123	1,291,309	772,827	755,395	695,574
	長野	20,110					70	3,550	4,290	3,760	4,610	2,520	1,310	
		5,867,587					26,028	1,333,568	1,063,900	1,023,123	1,291,309	772,827	356,832	
	静岡	160		160										
		59,508		59,508										
	島根	2					2							
	1,426					1,426								
福岡	20,140	2,410	2,010	3,250	4,530	3,650	160					1,390	2,740	
	5,785,117	590,976	516,240	1,021,896	1,366,038	1,154,412	56,862					398,563	680,130	
熊本	90												90	
	15,444												15,444	
カリフラワー	合計	16,039	3,221	2,454	2,422	1,743	2,226	580	454	210	106	479	828	1,317
		3,210,870	634,242	410,023	460,921	347,932	406,618	152,982	103,734	82,296	52,758	111,564	184,572	263,228
	北海道	267					12	204	30		12	9		
		95,580					4,860	75,762	5,454		5,670	3,834		
	群馬	368							256			112		
		50,598							35,046			15,552		
	長野	670						120	138	210	94	108		
		261,522						43,632	52,164	82,296	47,088	36,342		
	岡山	12												12
		2,592												2,592
広島	1,296	343	420	106	15			30					383	
	186,116	42,780	44,875	15,799	2,062			11,070					69,530	
福岡	1,642		6			1,380	256							
	249,262		756			214,918	33,588							
熊本	11,784	2,878	2,028	2,316	1,728	834					250	828	922	
	2,365,200	591,462	364,392	445,122	345,870	186,840					55,836	184,572	191,106	
アスパラガス	合計	15,105	89	878	2,284	2,365	1,852	1,839	2,738	1,462	630	613	111	246
		21,687,819	152,582	1,450,850	3,346,434	4,576,905	3,627,129	2,867,233	2,566,264	1,215,483	754,758	870,561	102,074	157,546
	岡山	414				237	141	36						
		874,638				494,618	310,942	69,078						
	広島	5,195			320	1,168	903	394	1,610	755	45			
	7,138,375			482,328	2,164,642	1,797,421	592,952	1,445,040	617,598	38,394				
山口	78			30	25				8	15				
	98,785			42,660	37,800				6,445	11,880				

## 野菜 品目産地別・月別取扱高表

		単位												上段	数量 kg
		下段												金額	円
月別 品目 産地別	合計	1月	2月	3月	4月	5月	6月	7月	8月	9月	10月	11月	12月		
アスパラガス	香川	23			14	4	5								
		41,364			20,088	11,016	10,260								
	愛媛	2,832		245	1,340	585	205	220	198	32					7
		4,491,223		404,946	1,920,510	1,069,362	414,504	381,672	251,986	39,398					8,845
	福岡	2,367		340	305		135	265	400	382	240	300			
		3,159,432		623,322	461,484		215,460	378,648	396,576	322,974	318,816	442,152			
	佐賀	500		125	50		95	170			25	35			
		848,988		235,224	81,972		162,324	295,650			33,804	40,014			
	長崎	245						75	30		15	125			
		329,724						97,200	33,372		20,088	179,064			
熊本	2,827		25	225	274	333	575	500	285	290	120			200	
	3,817,362		44,820	337,392	638,685	652,120	875,615	439,290	229,068	331,776	172,476			96,120	
大分	211				71	40	100								
	401,298				160,782	74,358	166,158								
沖コ	414	89	143								33	111	39		
	486,630	152,582	142,538								36,855	102,074	52,581		
ホワイトアスパラ	合計	63			30	33									
		135,594			57,240	78,354									
	愛媛	23				23									
		59,994				59,994									
福岡	5				5										
	8,370				8,370										
佐賀	35			30	5										
	67,230			57,240	9,990										
ブロッコリー	合計	77,088	5,497	7,556	10,614	9,355	8,183	8,256	3,799	3,126	3,732	4,887	5,721	6,363	
		30,046,997	2,518,810	1,971,983	2,453,438	4,355,506	2,647,870	3,214,973	1,761,303	2,000,700	2,328,097	2,406,705	2,066,800	2,320,812	
	北海道	2,240						804	496	120	396	424			
		983,135						381,413	210,859	72,630	131,868	186,365			
	埼玉	285				205	80								
		46,634				30,153	16,481								
	長野	13,647						915	2,952	2,932	3,264	3,560	24		
		7,041,936						435,348	1,248,961	1,699,596	1,976,341	1,672,618	9,072		
静岡	763	60	56	58	58	55	66	64	74	72	67	65	67		
	2,349,486	185,112	171,504	180,090	179,064	171,018	201,744	198,234	228,474	219,888	205,794	201,258	207,306		
鳥取	4,782	66		60		336	2,520				240	648	912		
	1,940,058	34,938		23,760		145,098	1,026,918				95,040	258,768	355,536		

## 野菜 品目産地別・月別取扱高表

品目 産地別	月別 合計	1月	2月	3月	4月	5月	6月	7月	8月	9月	10月	11月	12月	単位	上段	数量	kg	
														下段	金額	円		
ブロッコリ	島根	48 18,576											48 18,576					
	広島	6,442 1,800,074	32 7,183	444 72,598	380 76,190	156 37,886	372 102,731	3,415 978,800	287 103,249				607 200,037			749 221,400		
	徳島	180 53,028					180 53,028											
	福岡	21,262 5,326,069	852 367,362	3,332 592,099	6,492 1,249,544	3,488 969,192	6,112 1,840,374	416 129,838				180 79,380	322 83,700	68 14,580				
	長崎	1,950 777,335	384 157,626				160 56,160	120 60,912				120 59,400	426 161,249	740 281,988				
	熊本	10,944 3,288,157	628 121,349	1,084 279,018	640 142,560		888 262,980					296 108,108	3,580 1,134,140	3,828 1,240,002				
	鹿児島	8,972 3,146,613	3,474 1,645,240	2,640 856,764	2,552 530,129	306 114,480												
	7月カ	2,460 1,447,071				2,460 1,447,071												
	林シロ	3,114 1,828,825			432 251,165	2,682 1,577,660												
	パセリ	合計	1,244 2,142,902	93 141,536	82 105,769	83 116,619	81 116,786	87 157,543	91 137,802	118 159,983	139 210,685	116 183,513	143 260,333	79 238,138	134 314,195			
北海道		5 14,579											5 14,579					
長野		537 797,283					5 8,046	52 59,466	80 76,144	127 178,632	114 177,249	139 245,808	21 51,938					
静岡		15 21,114						10 108					5 21,006					
広島		276 673,181	37 90,818	30 59,119	31 70,794	34 75,600	31 73,994	24 71,056	10 24,138	2 6,836		4 14,525	21 88,701	54 97,600				
徳島		55 109,620	15 17,334	5 5,886	5 5,886	5 5,886								25 74,628				
香川		5 3,996	5 3,996															
愛媛		15 15,957		5 2,646	5 5,805												5 7,506	
福岡		319 476,500	36 29,388	42 38,118	42 34,134	42 35,300	43 65,999	6 7,172	22 45,899	7 17,851	2 6,264		27 61,914	49 134,461				
大分		17 30,672					8 9,504		6 13,802	3 7,366								

## 野菜 品目産地別・月別取扱高表

品目 産地別	月別 合計	単位												数量	kg	
		1 月	2 月	3 月	4 月	5 月	6 月	7 月	8 月	9 月	10 月	11 月	12 月	金額	円	
その他洋 菜類	合計	844	39	42	45	95	72	113	90	77	58	67	64	82		
		761,951	32,951	36,155	39,795	88,838	65,652	101,471	80,888	67,707	54,717	61,750	56,760	75,267		
	鳥取	2								2						
		1,922								1,922						
	広島	2				1	1	1								
	7,970				3,542	2,657	1,771									
福岡	839	39	42	45	94	71	112	90	75	58	67	64	82			
	752,059	32,951	36,155	39,795	85,296	62,995	99,700	80,888	65,785	54,717	61,750	56,760	75,267			
しょうが	合計	6,301	519	499	603	522	717	533	699	463	412	415	455	465		
		5,702,771	476,671	448,568	543,380	453,749	718,686	488,883	567,876	403,242	373,346	378,691	426,341	423,338		
	広島	12					12									
		13,932					13,932									
	高知	4,954	415	383	460	379	595	417	555	363	332	319	375	361		
		4,887,943	413,761	379,016	458,330	373,181	639,846	418,359	480,234	339,662	327,014	319,669	377,741	361,130		
	長崎	8									8					
	3,564									3,564						
宮崎	11								8			3				
	12,226								8,122			4,104				
中国	1,316	104	116	143	143	110	116	144	92	72	92	80	104			
	785,106	62,910	69,552	85,050	80,568	64,908	70,524	87,642	55,458	42,768	54,918	48,600	62,208			
わさび	合計	252	10	19	23	10	8	110	28	10	14	4	8	8		
		646,596	42,984	51,732	66,420	37,260	32,940	65,880	75,276	45,900	49,464	19,440	79,920	79,380		
	北海道	100						100								
		33,480						33,480								
	静岡	37	4		4	2	5	2	4	2	4	2	4	4		
	311,580	22,680		29,160	13,500	17,280	10,260	29,160	25,920	25,920	16,200	61,020	60,480			
島根	115	6	19	19	8	3	8	24	8	10	2	4	4			
	301,536	20,304	51,732	37,260	23,760	15,660	22,140	46,116	19,980	23,544	3,240	18,900	18,900			
その他つま 物類	合計	21,351	973	1,051	1,524	1,812	1,647	2,728	2,556	1,989	2,005	1,663	1,734	1,671		
		19,980,961	1,314,538	958,014	1,351,033	1,962,016	1,454,638	2,096,479	2,744,852	2,248,760	1,344,096	1,219,740	1,472,928	1,813,867		
	山形	22			14	8										
		106,143			66,848	39,295										
愛知	1,136	52	50	59	62	59	452	59	59	62	77	72	73			
	3,349,287	201,058	199,866	242,707	241,487	232,457	422,595	262,940	306,123	235,979	292,986	296,313	414,776			

## 野菜 品目産地別・月別取扱高表

月別 品目 産地別		合 計	単位																
			1 月	2 月	3 月	4 月	5 月	6 月	7 月	8 月	9 月	10 月	11 月	12 月					
その他つま 物類	三重	13 8,240	13 8,240																
	兵庫	1 637			1 637														
	広島	8,921 3,676,944	49 54,171	428 150,576	745 355,509	737 416,954	676 253,368	1,383 716,172	765 304,719	727 244,661	1,013 307,457	737 266,986	812 289,835	848 316,536					
	山口	2 17,798															2 17,798		
	徳島	21 63,763	4 14,742	16 45,889	1 3,132														
	高知	4,678 10,292,772	190 480,762	219 440,641	294 540,825	562 1,104,102	419 792,837	391 761,686	1,007 1,956,299	552 1,506,434	286 609,046	244 473,373	275 718,119	240 908,648					
	福岡	6,452 2,325,929	653 540,286	331 108,312	402 125,600	425 131,412	480 148,514	480 175,015	717 210,310	650 189,598	643 188,309	605 186,395	558 166,069	508 156,109					
	熊本	18 16,200							18 16,200										
	大分	18 31,636	7 6,683	1 3,032	3 5,127	3 5,581	2 8,584	1 1,398	1 518			1 713							
	中国	30 49,248	2 2,592	2 3,888	3 5,184	7 11,664	5 10,843	4 3,413	4 7,128	1 1,944	2 2,592								
	外	42 42,364	3 6,004	3 5,810	3 5,464	8 11,521	5 8,035		3 2,938						16 2,592				
	まつたけ	合計	1,212 10,737,166							21 232,740	273 2,099,736	243 1,980,029	399 4,205,261	233 1,918,404	43 300,996				
		長野	1 36,310										1 36,310						
		広島	6 232,200										1 15,509	3 118,087	3 98,604				
中国		821 7,635,600							21 232,740	273 2,099,736	243 1,964,520	224 2,698,164	55 595,620	5 44,820					
加が		181 1,416,744										128 1,026,648	53 390,096						
7月か		204 1,416,312										44 326,052	122 834,084	38 256,176					
なましいた け	合計	58,621 49,487,761	4,906 5,738,381	4,513 4,665,319	5,122 4,155,760	5,512 3,902,406	4,965 3,584,494	4,559 3,051,318	4,270 2,492,692	4,165 2,895,597	4,068 3,559,522	4,756 4,082,221	5,375 4,871,968	6,411 6,488,083					

## 野菜 品目産地別・月別取扱高表

月別 品目 産地別	合 計	単位												数量	kg		
		1 月	2 月	3 月	4 月	5 月	6 月	7 月	8 月	9 月	10 月	11 月	12 月	上段	金額	円	
なましいたけ	長野	272			64	208											
		317,520			64,800	252,720											
	三重	126	88	30							8						
		138,780	104,544	26,892							7,344						
	兵庫	1,710	675	567	216	90										162	
		2,010,906	909,144	620,784	174,312	67,554										239,112	
	島根	2,474	224	188	216	314	180	128	92	84	100	240	288			420	
		3,628,231	432,602	314,191	335,923	393,697	243,429	166,240	118,243	107,961	128,957	317,327	411,206			658,455	
	岡山	16									16						
		15,120									15,120						
	広島	18,968	1,417	1,396	1,582	1,536	1,658	1,699	1,388	1,205	1,296	1,856	1,928			2,008	
		16,020,590	1,557,360	1,443,312	1,375,920	1,176,768	1,272,780	1,257,854	1,014,768	854,280	1,163,160	1,535,760	1,558,224			1,810,404	
	徳島	35	30														
		34,020	30,780														
愛媛	885									15	210	180	365		115		
	697,680									16,200	155,898	142,992	284,364		98,226		
福岡	27																
	20,412																
長崎	34,048	2,472	2,272	3,044	3,364	3,127	2,732	2,790	2,845	2,422	2,480	2,794			3,706		
	26,543,374	2,703,951	2,199,012	2,204,805	2,011,667	2,068,285	1,627,224	1,359,681	1,902,036	2,080,511	2,086,142	2,618,174			3,681,886		
宮崎	60		60														
	61,128		61,128														
しめじ	合計	30,254	4,281	4,521	3,339	2,030	1,796	1,917	1,851	1,892	2,020	2,704	2,099		1,803		
		22,029,657	3,679,147	3,785,043	2,388,019	1,245,557	1,078,012	1,203,468	1,064,926	1,059,765	1,452,464	2,028,543	1,625,242		1,419,471		
	北海道	120		120													
		102,417		102,417													
	新潟	2,215	219	239	196	192	177	168	132	159	159	192	187		195		
		1,564,862	165,356	171,666	136,177	126,862	114,939	108,734	85,406	103,550	114,998	145,055	144,764		147,355		
	長野	496			30	115	75	30	45	51	15		80		55		
		184,950			6,804	42,660	34,020	13,770	6,480	13,770	7,290		35,748		24,408		
	京都	1,665		10	1		31	225	165	324	144	474	141		150		
		1,048,446		16,200	1,620		7,479	110,239	76,500	183,357	98,415	331,291	106,104		117,241		
	広島	19,716	3,186	3,381	2,355	1,167	1,035	1,038	1,050	1,098	1,320	1,602	1,305		1,179		
		15,559,637	2,950,992	3,003,738	1,835,135	763,408	664,750	708,685	658,886	631,378	1,000,123	1,289,681	1,079,534		973,327		
	香川	30		30													
		25,596		25,596													
福岡	6,012	876	741	757	556	478	456	459	260	382	436	386		224			
	3,543,749	562,799	465,426	408,283	312,627	256,824	262,040	237,654	127,710	231,638	262,516	259,092		157,140			

## 野菜 品目産地別・月別取扱高表

品目 産地別	月別 合計	単位												数量	kg	
		1 月	2 月	3 月	4 月	5 月	6 月	7 月	8 月	9 月	10 月	11 月	12 月	金額	円	
えのき茸	合計	80,280	7,713	7,268	6,713	6,834	5,844	5,177	4,408	4,301	6,150	6,815	8,873	10,185		
		21,527,552	3,015,222	2,283,282	1,375,660	1,079,487	1,215,774	1,472,256	952,556	983,799	1,863,668	1,987,687	2,450,822	2,847,339		
	長野	16,155	2,290	1,088	1,206	1,242	756	219	360	1,476	1,488	1,638	2,430	1,962		
		4,974,655	929,233	433,360	330,025	291,631	195,404	65,232	96,063	385,294	543,962	477,766	654,055	572,630		
	広島	35,915	3,702	4,316	4,013	3,967	2,779	2,177	1,902	1,632	2,592	2,467	2,581	3,788		
		6,896,007	1,125,155	959,442	526,068	318,616	351,199	427,643	248,781	248,994	602,682	626,982	590,932	869,513		
	福岡	2,612		150	75	235	310	150	385	255	260	305	292	195		
		723,341		56,700	24,192	58,784	58,806	45,144	86,778	59,897	83,160	99,630	91,120	59,130		
	熊本	30									30					
		10,692									10,692					
大分	25,364	1,691	1,714	1,419	1,390	1,999	2,541	1,761	938	1,696	2,405	3,570	4,240			
	8,847,019	947,550	833,780	495,375	410,456	610,365	905,185	520,934	289,614	589,670	783,309	1,114,715	1,346,066			
宮崎	204	30					90			84						
	75,838	13,284					29,052			33,502						
その他菌茸類	合計	6,578	809	649	639	494	452	468	460	502	491	472	541	603		
		3,903,010	447,365	342,751	352,953	279,271	279,690	291,757	282,459	304,694	309,777	305,907	333,344	373,042		
	新潟	2,265	248	257	303	204	150	162	162	162	144	162	166	144		
		1,251,984	112,320	105,235	145,468	90,533	86,416	97,218	97,218	100,588	97,200	109,350	113,238	97,200		
	長野	1,481	291	175	107	66	66	82	66	107	107	82	153	179		
		704,955	141,552	84,367	50,411	31,490	31,619	38,489	27,604	50,314	51,350	39,136	73,252	85,371		
	三重	185					28	33	40	25	30	20	10			
		102,384					17,064	23,760	23,760	7,776	17,820	11,880	324			
	福岡	16									16					
		10,757									10,757					
大分	2,632	270	217	228	224	208	192	192	208	194	208	212	280			
	1,832,930	193,493	153,149	157,074	157,248	144,591	132,290	133,877	146,016	132,650	145,541	146,530	190,471			
足付なめこ	合計	34,171	3,224	2,899	2,894	2,776	2,346	2,163	2,144	2,103	2,843	3,249	3,478	4,051		
		30,266,739	3,038,472	2,653,060	2,495,271	2,289,758	2,017,664	1,843,452	1,725,158	1,674,944	2,627,826	3,060,598	3,204,677	3,635,859		
	新潟	11,828	864	837	895	1,021	823	786	725	407	722	1,348	1,647	1,752		
		9,925,017	798,691	790,432	777,860	849,766	715,112	675,368	596,832	348,581	636,159	1,115,548	1,242,406	1,378,262		
	長野	135					3			87	12			33		
		37,552					2,106			14,191	7,776			13,479		
静岡	2									2						
	2,376									2,376						
岡山	1,068	111	89	92	100	88	71	73	113	96	83	71	80			
	2,106,771	187,265	159,469	174,276	190,596	167,830	133,975	139,286	213,197	173,471	179,112	163,363	224,931			



## 野菜 品目産地別・月別取扱高表

品目 産地別	月別 合計	数量 kg												
		1 月	2 月	3 月	4 月	5 月	6 月	7 月	8 月	9 月	10 月	11 月	12 月	
足付なめこ	広島	14,147	1,465	1,351	1,333	1,103	969	912	900	1,064	1,396	1,224	1,050	1,380
		10,569,917	1,134,215	1,009,605	942,267	750,848	694,926	643,949	587,411	727,088	1,139,506	1,010,005	872,562	1,057,535
	山口	26									26			
		3,672									3,672			
	香川	3					3							
もやし	福岡	2,106	785	622	574	552	460	394	446	432	588	594	710	806
		7,619,328	918,301	693,554	600,868	498,548	435,584	390,160	401,629	371,887	664,866	755,933	926,346	961,652
	合計	80,377	6,739	6,633	7,298	7,186	7,647	7,181	6,238	5,660	6,500	6,418	6,978	5,899
		13,286,489	1,114,691	1,069,883	1,168,420	1,183,347	1,284,936	1,217,765	1,045,919	946,066	1,087,568	1,071,769	1,136,070	960,055
	岡山	54,204	4,970	4,830	5,174	4,838	5,247	5,088	4,130	3,589	4,328	3,904	4,387	3,719
うめ		9,371,453	848,926	797,582	852,965	832,545	924,862	898,770	730,023	635,295	764,169	702,007	752,022	632,287
	広島	26,173	1,769	1,803	2,124	2,348	2,400	2,093	2,108	2,071	2,172	2,514	2,591	2,179
		3,915,036	265,765	272,301	315,455	350,802	360,074	318,995	315,896	310,771	323,399	369,762	384,048	327,768
	合計	9,911					2,606	7,053	252					
		5,121,779					1,652,774	3,455,019	13,986					
ぎんなん	和歌山	5,380					1,880	3,500						
		4,152,849					1,483,683	2,669,166						
	広島	4,469					714	3,503	252					
		945,969					165,300	766,683	13,986					
	徳島	50						50						
ぎんなん		19,170						19,170						
	高知	12					12							
		3,791					3,791							
	合計	1,004	2		2						214	336	289	162
		796,395	432		216						205,785	261,015	216,573	112,374
ぎんなん	広島	12	2		2									8
		3,240	432		216									2,592
	福岡	272										2	126	144
		196,733										1,361	94,284	101,088
	熊本	661									204	311	146	
ぎんなん		533,566									191,421	235,354	106,791	
	大分	59									10	23	17	10
	62,856										14,364	24,300	15,498	8,694

## 野菜 品目産地別・月別取扱高表

月別 品目 産地別	合 計	1 月	2 月	3 月	4 月	5 月	6 月	7 月	8 月	9 月	10 月	11 月	12 月	単位	上段	数量 kg	
														下段	金額	円	
たまご	合計	3,780	227	302	378	378	302	302	302	302	302	302	378	302			
		1,803,000	108,180	144,240	180,300	180,300	144,240	144,240	144,240	144,240	144,240	144,240	180,300	144,240			
たまご	大分	3,780	227	302	378	378	302	302	302	302	302	302	378	302			
		1,803,000	108,180	144,240	180,300	180,300	144,240	144,240	144,240	144,240	144,240	144,240	180,300	144,240			
その他野菜	合計	42,899	2,151	2,443	3,141	2,968	2,409	2,371	7,176	4,384	3,391	2,391	2,494	7,581			
		30,152,346	1,573,044	1,655,364	2,501,482	1,831,155	1,691,419	1,512,019	3,835,085	2,863,064	2,082,874	1,847,171	2,036,228	6,723,441			
その他野菜	北海道	37			6			8				10	12	1			
		32,215			3,953			7,733				1,815	9,914	8,800			
その他野菜	秋田	8	2	2	5												
		34,128	6,480	8,208	19,440												
その他野菜	山形	1				1											
		6,912				6,912											
その他野菜	群馬	113											113				
		30,888											30,888				
その他野菜	愛知	9	1	1	1	1	1	1	1	1	1	1	3	2			
		55,131	1,263	1,263	3,931	2,106	1,686	3,282	2,332	583	2,565	1,987	23,760	10,373			
その他野菜	鳥取	563	167	132	136	119	9										
		218,416	64,840	51,191	52,899	46,073	3,413										
その他野菜	島根	949	27	49	69	43	120	40	80		40		80	401			
		1,993,437	74,715	146,448	277,160	147,981	207,360	69,120	138,240		69,120		138,240	725,053			
その他野菜	広島	34,824	1,592	1,748	2,497	2,273	1,913	1,916	6,513	3,950	2,923	1,877	1,736	5,887			
		23,364,661	1,123,412	1,080,734	1,845,652	1,305,176	1,240,605	1,137,233	3,361,686	2,596,752	1,751,195	1,434,007	1,345,657	5,142,552			
その他野菜	山口	15							5	10							
		7,480							2,332	5,148							
その他野菜	徳島	733	51	22	25	14	11	26	56	43	93	157	128	108			
		1,140,052	93,083	42,475	89,534	57,023	31,957	43,901	86,086	59,961	81,021	189,948	185,809	179,254			
その他野菜	高知	887	25	11			10	7	29	14	19	46	86	642			
		593,457	8,100	15,994			19,613	11,319	32,444	12,506	13,802	53,265	94,358	332,056			
その他野菜	福岡	3,165	210	362	312	300	204	258	417	242	223	168	192	276			
		1,503,601	137,701	235,017	144,955	137,711	93,620	120,723	149,168	91,810	100,964	77,113	88,132	126,687			
その他野菜	長崎	5							3	3							
		5,179							2,511	2,668							
その他野菜	熊本	105												105			
		67,716												67,716			
その他野菜	大分	32									12	18	2				
		14,733									5,703	7,766	1,264				
その他野菜	宮崎	413	23	45	18	50	10	43	20	33	28	40	53	53			
		431,190	29,916	29,322	19,116	33,372	21,600	73,116	24,516	32,886	22,086	30,402	57,456	57,402			



## 果実 産地別・月別取扱高表

月別 産地別	合 計	単位											
		1 月	2 月	3 月	4 月	5 月	6 月	7 月	8 月	9 月	10 月	11 月	12 月
合計	2,495,148 764,217,147	237,207 76,126,053	237,519 77,606,106	229,373 79,225,436	231,493 77,772,156	180,729 52,876,872	173,069 47,442,487	189,840 66,509,971	158,574 51,179,946	160,633 46,594,775	204,013 52,836,705	246,686 61,639,665	246,012 74,406,975
北海道	427 485,190						126 200,826	171 189,216	49 45,090	81 50,058			
青森	327,109 108,231,570	30,550 9,631,116	42,860 12,010,251	52,460 13,490,451	45,490 11,525,167	29,400 11,353,932	11,230 4,009,662	10,830 4,457,171	9,802 4,322,322	28,340 8,959,520	25,487 9,503,783	19,050 8,607,709	21,610 10,360,486
岩手	100 49,194										70 35,748	30 13,446	
秋田	1,120 171,288									1,120 171,288			
山形	36,612 9,024,776				7 58,644	74 294,443	117 286,018	18,198 3,843,267	17,290 4,203,014	450 54,864		477 284,526	
茨城	200 119,265					200 119,265							
石川	660 176,040						300 65,880	360 110,160					
福井	8 5,562									8 5,562			
山梨	25 27,810							25 27,810					
長野	4,030 3,374,944	24 70,632					126 67,927	130 146,685	2,635 2,300,379	215 147,963	700 311,688	170 234,414	30 95,256
静岡	26 77,004		12 36,828	12 34,884	2 5,292								
愛知	445 213,300						350 165,078	95 48,222					
奈良	296 1,533,079	83 412,046	53 285,393	58 287,182	29 113,218	35 106,815							37 328,425
和歌山	30,974 24,555,617	332 189,702	29 124,848	1,050 567,432	195 227,880	39 138,240	4,014 3,159,195	21,311 16,981,556	3,114 2,779,692	570 180,792	300 85,320		21 120,960
鳥取	45,183 15,115,329						17,786 5,203,117	10,036 2,609,334	1,425 842,260	2,195 894,069	10,510 4,154,663	3,215 1,389,627	16 22,259
島根	616 286,308						20 14,256				250 124,362	346 147,690	
岡山	1,833 2,782,647					8 36,720	6 22,032	32 52,704		190 282,797	1,088 1,646,655	432 697,967	76 43,772
広島	633,580 178,751,661	102,527 25,925,911	83,288 21,815,674	55,172 13,711,221	43,076 10,588,499	4,919 836,903	3,953 1,416,247	9,695 7,879,578	7,378 6,267,069	12,315 11,465,299	60,088 18,035,529	126,272 31,692,997	124,897 29,116,734
徳島	14,201 4,548,852	370 95,040	9,978 2,920,968	3,848 1,523,124	5 9,720								

## 果実 産地別・月別取扱高表

月別 産地別	合 計	単位												数量 kg		
		1 月	2 月	3 月	4 月	5 月	6 月	7 月	8 月	9 月	10 月	11 月	12 月	金額 円		
香川	33 75,902		12 22,464				15 21,578									6 31,860
愛媛	17,955 4,330,364	2,591 583,848	5,787 1,091,340	3,308 703,296	710 392,634	222 62,640						16 25,747	529 212,818			4,792 1,258,041
高知	24,138 18,672,678		27 38,880		331 369,036	3,340 3,238,380	6,318 4,623,230	6,448 5,090,643	4,320 3,888,077	1,990 1,179,316	40 11,836					1,325 233,280
福岡	23,565 14,462,755	651 541,566	603 844,776	110 137,246		202 569,813	726 1,417,875	4,830 3,638,000	8,742 4,977,547	2,252 773,442	788 118,530	1,722 462,996				2,939 980,964
佐賀	27,598 7,553,952	2,680 897,696	38 63,936		96 129,600		200 134,676			16,560 3,830,868	5,380 977,886	2,275 1,107,648				368 411,642
長崎	22,921 8,814,232	446 232,995	462 236,288	1,438 667,261	1,452 725,119	4,082 1,403,388	3,876 1,327,066	4,200 1,175,976	1,859 889,325	875 449,152	1,185 625,875	1,340 613,443				1,706 468,344
熊本	178,162 165,196,061	21,284 26,354,018	20,655 26,988,743	26,150 35,733,942	41,831 34,876,014	28,828 12,429,828	7,997 2,229,605	1,644 797,257	6,854 2,659,014	3,300 1,020,070	3,756 740,945	5,847 1,688,852				10,016 19,677,773
大分	528 199,854									158 20,250	150 67,230	70 35,370	150 77,004			
宮崎	178 475,445				18 77,760		17 59,400	143 338,285								
台湾	2,127 746,226				200 63,720	758 269,028	1,087 378,216	82 35,262								
韓国	5 14,040										5 14,040					
中国	5,349 4,488,354	856 683,207	496 417,267	643 540,258	315 268,401	240 204,162	151 126,704	190 161,717	253 216,385	327 281,106	328 278,886	639 539,657				911 770,604
フィリピン	963,601 116,742,505	71,939 9,367,481	69,559 9,232,812	81,702 10,437,665	83,986 10,039,000	89,783 10,491,925	95,161 11,042,421	84,923 10,058,018	79,371 9,413,150	76,314 9,343,542	82,482 9,706,306	75,704 9,143,626				72,677 8,466,559
オーストラリア	7,639 2,803,851	853 275,121	34 11,880					918 348,030	1,496 557,352	1,292 497,394	1,105 415,962	867 307,962				1,074 390,150
ニュージーランド	89,511 56,293,807	1,129 535,248	1,206 591,928	288 168,674	9,178 6,504,375	14,944 9,682,373	13,177 8,495,640	11,626 6,962,192	10,832 6,696,124	10,203 6,269,358	8,916 5,482,382	6,057 3,826,458				1,956 1,079,055
イスラエル	2,652 585,900	408 89,532	595 127,386	595 130,410	612 134,136	17 3,186										425 101,250
南アフリカ	4,716 1,043,939						1,037 232,146	967 226,476	1,105 243,216	814 188,055	453 83,835	340 70,211				
アメリカ	15,827 6,656,912	72 44,064	1,205 459,162	2,078 813,372	3,272 1,212,879	2,273 909,056	3,720 1,830,136	1,822 725,668	400 145,152	200 72,576	219 104,431	309 191,808				257 148,608
メキシコ	4,242 2,166,938	250 118,638	230 110,106	300 174,474	480 317,952	625 323,082	655 415,352	265 192,402	65 50,004	205 101,250	185 108,540	551 148,068				431 107,070
モザンビーク	234 49,777						108 22,939	108 23,004				18 3,834				



## 果実 品目産地別・月別取扱高表

品目 産地別	月別 合計	単位												
		1 月	2 月	3 月	4 月	5 月	6 月	7 月	8 月	9 月	10 月	11 月	12 月	
みかん	合計	467,220	81,589	30,147	4,408	100	3,340	5,310	5,750	4,347	19,346	61,112	127,136	124,635
		124,323,038	20,333,973	7,564,872	1,332,937	159,624	3,238,380	4,303,280	4,925,403	3,893,261	5,131,360	13,366,380	31,240,419	28,833,149
	和歌山	310	310											
		88,722	88,722											
	広島	395,834	76,769	20,157	628					27	456	52,291	122,361	123,145
		95,351,134	19,300,003	4,671,984	128,413					5,184	77,976	12,003,777	30,536,550	28,627,247
	徳島	14,120	370	9,970	3,780									
		4,190,292	95,040	2,890,728	1,204,524									
	高知	22,130				100	3,340	5,310	5,750	4,320	1,990	40		1,280
		17,874,396				159,624	3,238,380	4,303,280	4,925,403	3,888,077	1,179,316	11,836		168,480
	福岡	496	60									436		
		40,770	4,698									36,072		
	佐賀	25,830	1,720								16,560	5,380	1,960	210
		5,671,296	412,992								3,830,868	977,886	412,128	37,422
熊本	8,500	2,360	20							340	2,965	2,815		
	1,106,428	432,518	2,160							43,200	336,809	291,741		
夏かん	合計	32								32				
		3,456								3,456				
	広島	32								32				
	3,456									3,456				
甘夏かん	合計	36,365	10	6,754	22,469	4,046	2,606	480						
		6,188,571	756	1,100,489	3,977,637	553,241	487,868	68,580						
	広島	35,945	10	6,534	22,469	3,846	2,606	480						
		6,091,803	756	1,053,401	3,977,637	503,561	487,868	68,580						
	愛媛	200				200								
	49,680				49,680									
熊本	220		220											
	47,088		47,088											
ネーブル	合計	6,243	2,668	1,459	910	910							296	
		1,293,138	608,040	262,494	174,420	182,628							65,556	
	広島	5,943	2,668	1,459	610	910							296	
		1,241,298	608,040	262,494	122,580	182,628							65,556	
愛媛	300			300										
	51,840			51,840										

## 果実 品目産地別・月別取扱高表

品目 産地別	月別 合計	月別												
		1 月	2 月	3 月	4 月	5 月	6 月	7 月	8 月	9 月	10 月	11 月	12 月	
いよかん	合計	13,324	3,712	6,353	3,240	20								
		1,730,819	586,548	761,357	381,510	1,404								
	広島	5,214	1,422	2,753	1,020	20								
		489,953	157,788	243,065	87,696	1,404								
	愛媛	7,390	1,570	3,600	2,220									
	1,114,722	302,616	518,292	293,814										
佐賀	720	720												
	126,144	126,144												
はっさく	合計	39,650	4,209	16,752	13,114	5,544	32							
		8,207,186	879,768	3,379,663	2,689,933	1,254,420	3,402							
	広島	39,550	4,209	16,652	13,114	5,544	32							
		8,200,706	879,768	3,373,183	2,689,933	1,254,420	3,402							
	熊本	100		100										
	6,480		6,480											
レモン	合計	17,692	1,544	1,521	1,748	1,099	345	991	997	1,484	1,084	2,382	2,836	1,664
		6,472,355	463,115	503,755	559,240	394,276	152,820	419,893	472,500	714,744	466,960	817,312	948,893	558,847
	広島	10,486	1,388	996	1,159	731	109	26		179	457	1,774	2,483	1,187
		3,156,419	381,683	278,413	301,390	204,034	29,646	7,452		85,752	179,302	570,532	786,137	332,078
	アメリカ	2,329		204	544	323	221	918	119					
		998,233		93,096	215,568	147,960	109,080	376,153	56,376					
	シンコ	355	20	15	45	45	15	30	45	30	15	30	30	35
	333,558	18,792	14,094	42,282	42,282	14,094	28,188	42,282	28,188	14,094	28,188	28,188	32,886	
刊	4,522	136	306				17	833	1,275	612	578	323	442	
	1,984,145	62,640	118,152				8,100	373,842	600,804	273,564	218,592	134,568	193,883	
オレンジ	合計	16,856	853	898	1,392	2,465	1,513	1,700	2,210	1,497	1,292	1,105	867	1,064
		6,143,970	275,121	293,166	522,958	873,163	588,133	650,571	772,254	557,460	497,394	415,962	307,962	389,826
	広島	134		133						1				
		5,508		5,400						108				
	オーストラリア	7,629	853	34					918	1,496	1,292	1,105	867	1,064
	2,803,527	275,121	11,880					348,030	557,352	497,394	415,962	307,962	389,826	
アメリカ	9,093		731	1,392	2,465	1,513	1,700	1,292						
	3,334,935		275,886	522,958	873,163	588,133	650,571	424,224						



## 果実 品目産地別・月別取扱高表

月別 品目 産地別	合 計	1 月	2 月	3 月	4 月	5 月	6 月	7 月	8 月	9 月	10 月	単位	上段	数量 kg
												下段	金額	円
グレープフルーツ	合計	9,844	476	915	741	1,088	493	1,275	967	1,105	814	453	746	771
		2,228,352	115,236	185,814	176,623	300,780	149,364	284,040	226,476	243,216	188,055	83,835	130,367	144,546
	広島	177		150	27									
		5,443		4,536	907									
	オーストラリア	10												10
		324												324
	イスラエル	2,652	408	595	595	612	17							425
		585,900	89,532	127,386	130,410	134,136	3,186							101,250
	南アフリカ	4,716						1,037	967	1,105	814	453	340	
		1,043,939						232,146	226,476	243,216	188,055	83,835	70,211	
アメリカ	1,207	68	170	119	476	221	153							
	398,034	25,704	53,892	45,306	166,644	76,518	29,970							
メキシコ	1,082					255	85						406	
	194,712					69,660	21,924						60,156	
その他柑橘類	合計	107,284	16,918	43,178	33,060	13,240	809						8	73
		32,649,672	4,750,153	13,385,941	9,525,729	4,813,062	166,644						2,160	5,983
	和歌山	795			645	150								
		255,960			193,320	62,640								
	広島	102,406	15,998	40,715	31,915	12,890	809						8	73
		31,293,840	4,527,565	12,731,569	9,180,777	4,679,142	166,644						2,160	5,983
愛媛	3,807	920	2,187	500	200									
	1,018,548	222,588	573,048	151,632	71,280									
熊本	276		276											
	81,324		81,324											
玉林	合計	5,770	4,540	420	280	130	60							340
		1,909,603	1,498,987	144,396	87,048	38,664	18,144							122,364
青森	5,770	4,540	420	280	130	60								
	1,909,603	1,498,987	144,396	87,048	38,664	18,144								
ツガル	合計	28,950							700	27,450	800			
		9,152,754							251,446	8,658,200	243,108			
	青森	28,670							510	27,360	800			
		9,031,232							167,346	8,620,778	243,108			
長野	280							190	90					
	121,522							84,100	37,422					

## 果実 品目産地別・月別取扱高表

		単位												上段	数量 kg
		下段												金額	円
月別 品目 産地別	合計	1月	2月	3月	4月	5月	6月	7月	8月	9月	10月	11月	12月		
ジョナゴールド	合計	23,820	1,510	1,670	3,340	1,790	5,030	2,060	2,160	3,350	190	70	1,360	1,290	
		8,416,821	507,437	488,376	934,634	488,485	1,799,821	743,040	855,036	1,358,640	77,220	35,748	525,096	603,288	
	青森	23,720	1,510	1,670	3,340	1,790	5,030	2,060	2,160	3,350	190		1,330	1,290	
		8,367,627	507,437	488,376	934,634	488,485	1,799,821	743,040	855,036	1,358,640	77,220		511,650	603,288	
	岩手	100									70	30			
		49,194									35,748	13,446			
デリシャス	合計	352								352					
		192,024								192,024					
	青森	352								352					
		192,024								192,024					
ふじ	合計	255,490	24,100	40,050	48,790	43,570	24,310	8,270	8,390	5,510	640	16,750	15,600	19,510	
		84,288,285	7,523,982	11,221,419	12,445,009	10,998,018	9,535,967	3,093,282	3,413,135	2,558,952	187,164	6,503,108	7,411,015	9,397,234	
	青森	255,490	24,100	40,050	48,790	43,570	24,310	8,270	8,390	5,510	640	16,750	15,600	19,510	
		84,288,285	7,523,982	11,221,419	12,445,009	10,998,018	9,535,967	3,093,282	3,413,135	2,558,952	187,164	6,503,108	7,411,015	9,397,234	
北斗	合計	500											500		
		139,428											139,428		
	青森	500											500		
		139,428											139,428		
その他リンゴ類	合計	11,534	403	232	63	14	28	426	52		111	8,472	1,730	3	
		3,867,105	101,034	62,640	24,732	1,620	1,404	80,568	3,618		25,272	2,990,091	575,910	216	
	青森	10,700	400	220	50			400			100	7,910	1,620		
		3,577,773	100,710	61,560	23,760			78,840			24,300	2,742,987	545,616		
	長野	670										560	110		
	277,290										246,996	30,294			
	広島	164	3	12	13	14	28	26	52		11	2		3	
	12,042	324	1,080	972	1,620	1,404	1,728	3,618			972	108		216	
二十世紀	合計	2,070								460	1,280	330			
		923,368								299,506	507,276	116,586			
	鳥取	2,070								460	1,280	330			
	923,368								299,506	507,276	116,586				

## 果実 品目産地別・月別取扱高表

月別 品目 産地別	合 計	1 月	2 月	3 月	4 月	5 月	6 月	7 月	8 月	9 月	10 月	11 月	12 月	単位	上段	数量 kg	
														下段	金額	円	
幸水	合計	6,530						2,930	2,990	610							
		3,640,194						1,747,656	1,584,738	307,800							
	鳥取	180							180								
		98,604							98,604								
	広島	1,860							1,250	610							
	1,020,330							712,530	307,800								
福岡	4,490							2,930	1,560								
	2,521,260							1,747,656	773,604								
豊水	合計	10,325							4,945	5,080	300						
		4,878,424							2,361,960	2,385,460	131,004						
	鳥取	300							50	250							
		119,880							20,250	99,630							
	広島	3,405							5	3,170	230						
	1,856,898							432	1,752,516	103,950							
福岡	5,420							4,510	840	70							
	2,658,096							2,246,886	384,156	27,054							
熊本	1,200								380	820							
	243,550								94,392	149,158							
その他なし 類	合計	5,599							1,008	2,152	767	1,577	95				
		2,477,101							560,898	693,675	361,671	807,894	52,963				
	山形	477										477					
		284,526										284,526					
	長野	140									140						
		64,692									64,692						
	鳥取	2,903							735	665	540	952	11				
		1,428,011							423,900	287,163	259,773	448,524	8,651				
	岡山	76												76			
		43,772												43,772			
	広島	38							3	2	17	8	8				
		3,348							216	324	1,836	432	540				
	福岡	1,530							225	1,305							
	459,540							127,062	332,478								
熊本	75							45	30								
	16,200							9,720	6,480								
大分	360									150	70	140					
	177,012									67,230	35,370	74,412					

## 果実 品目産地別・月別取扱高表

品目 産地別	月別 合計	月別												数量 kg	金額 円
		1月	2月	3月	4月	5月	6月	7月	8月	9月	10月	11月	12月		
富有かき	合計	5,584	450	180									95	2,044	2,815
		1,728,097	206,928	82,296									25,380	547,981	865,512
	島根	156												156	
		63,396												63,396	
	広島	293											10	283	
	102,589											1,620	100,969		
福岡	5,135	450	180										85	1,605	2,815
	1,562,112	206,928	82,296										23,760	383,616	865,512
愛宕かき	合計	5,130												650	4,480
		1,143,071												106,110	1,036,961
	愛媛	4,930												450	4,480
		1,121,471												84,510	1,036,961
熊本	200												200		
	21,600												21,600		
西条かき	合計	13,696											10,931	2,765	
		4,996,059											4,038,109	957,950	
	鳥取	11,780											9,580	2,200	
		4,542,782											3,746,012	796,770	
	島根	395											205	190	
	176,256											91,962	84,294		
広島	1,521												1,146	375	
	277,021												200,135	76,886	
その他かき 類	合計	4,552	484	280	340	60							712	1,143	770
		2,815,166	438,480	232,416	281,880	50,112							229,565	338,002	678,892
	長野	54	24												30
		165,888	70,632												95,256
	和歌山	870											570	300	
		266,112											180,792	85,320	
	鳥取	128												60	63
	190,233												32,292	144,333	13,608
広島	964												103	570	291
	221,126												37,541	162,999	20,586
愛媛	400												16	79	305
	368,115												25,747	128,308	214,060

## 果実 品目産地別・月別取扱高表

品目 産地別	月別 合計	1月	2月	3月	4月	5月	6月	7月	8月	9月	10月	数量 kg	
												上段 金額	下段 円
その他かき類	福岡	236								39	197		
		42,876								11,232	31,644		
	中国	1,900	460	280	340	60						330	430
		1,560,816	367,848	232,416	281,880	50,112						272,592	355,968
ベリーA	合計	1,270						60	588	568	54		
		1,090,994						74,196	475,136	490,695	50,967		
	広島	1,256						60	574	568	54		
		1,085,486						74,196	469,628	490,695	50,967		
デラウェア	福岡	14							14				
		5,508							5,508				
	合計	283				108	160	5	10				
		541,568				269,141	255,752	6,761	9,914				
コールマン	山形	8							8				
		9,590							9,590				
	広島	3						1	2				
		648						324	324				
ピオーネ	福岡	272				108	160	4					
		531,330				269,141	255,752	6,437					
	合計	17										17	
		22,576										22,576	
ピオーネ	岡山	17										17	
		22,576										22,576	
	合計	7,964				6	12	2,187	1,351	2,087	2,280	41	
		13,076,100				21,600	25,920	5,040,685	2,263,974	2,708,767	2,954,121	61,033	
	岡山	26										26	
ピオーネ		35,113										35,113	
	広島	7,926					12	2,184	1,348	2,087	2,280	15	
		13,011,611					25,920	5,035,501	2,261,382	2,708,767	2,954,121	25,920	
	福岡	12				6		3	3				
	29,376				21,600		5,184	2,592					

## 果実 品目産地別・月別取扱高表

		単位												数量 kg
		上段												金額 円
		下段												
月別 品目 産地別	合計	1月	2月	3月	4月	5月	6月	7月	8月	9月	10月	11月	12月	
巨峰	合計	296					88	6	26	163	13			
		521,683					279,072	12,960	36,072	179,755	13,824			
	福岡	296					88	6	26	163	13			
		521,683					279,072	12,960	36,072	179,755	13,824			
その他ぶどう類	合計	9,171	26	84	71	52	634	1,309	1,292	1,684	1,873	1,328	595	223
		13,904,211	15,552	57,024	47,196	29,970	380,754	1,608,487	2,195,919	3,142,337	3,071,141	2,150,605	1,004,454	200,772
	青森	170												170
		143,100												143,100
	長野	60											60	
		204,120											204,120	
	岡山	1,668									190	1,088	390	
		2,569,730									282,797	1,646,655	640,278	
	広島	2,745							148	674	1,683	240		
		5,426,775							439,128	1,695,353	2,788,344	503,950		
福岡	2,617						531	1,077	1,010					
	4,304,662						1,141,387	1,716,291	1,446,984					
7月か	157											104	53	
	171,558											113,886	57,672	
刊	1,755	26	84	71	52	634	779	68				42		
	1,084,266	15,552	57,024	47,196	29,970	380,754	467,100	40,500				46,170		
もも	合計	31,371						4,014	21,526	5,642	189			
		25,511,452						3,159,195	17,186,831	5,002,991	162,435			
	青森	50									50			
		50,058									50,058			
	長野	2,700							130	2,445	125			
		2,473,505							146,685	2,216,279	110,541			
	和歌山	28,439						4,014	21,311	3,114				
	22,920,443						3,159,195	16,981,556	2,779,692					
岡山	32							32						
	52,704							52,704						
広島	150							53	83	14				
	14,742							5,886	7,020	1,836				
びわ	合計	149				48	86	15						
		125,565				35,562	68,425	21,578						

## 果実 品目産地別・月別取扱高表

品目 産地別	月別 合計	単位												数量	kg		
		1月	2月	3月	4月	5月	6月	7月	8月	9月	10月	11月	12月	上段	金額	円	
びわ	香川	15						15									
		21,578						21,578									
	長崎	134				48	86										
		103,987				35,562	68,425										
すもも	合計	2,979						1,312	1,659	8							
		1,948,497						863,287	1,077,650	7,560							
	広島	2,779						1,112	1,659	8							
		1,813,821						728,611	1,077,650	7,560							
おうとう	佐賀	200						200									
		134,676						134,676									
	合計	894				7	82	666	139								
		1,444,948				58,644	309,563	914,308	162,433								
	山形	229				7	74	117	32								
		683,688				58,644	294,443	286,018	44,583								
	アヲカ	665					9	549	107								
くり		761,260					15,120	628,290	117,850								
	合計	747								84	639	25					
		420,401								17,766	388,023	14,612					
	広島	508								84	400	25					
		238,421								17,766	206,043	14,612					
	福岡	10									10						
		5,400									5,400						
いちご	熊本	229									229						
		176,580									176,580						
	合計	107,694	17,822	20,352	26,372	29,154	4,914						348	8,732			
		148,951,462	26,219,119	27,995,878	36,774,942	31,836,289	5,631,285			216			761,855	19,731,878			
	静岡	26		12	12	2											
		77,004		36,828	34,884	5,292											
	奈良	296	83	53	58	29	35										37
		1,533,079	412,046	285,393	287,182	113,218	106,815										328,425
	和歌山	200	22	29	45	45	39										21
		815,508	100,980	124,848	165,240	165,240	138,240										120,960

## 果実 品目産地別・月別取扱高表

月別 品目 産地別	合 計	1 月	2 月	3 月	4 月	5 月	6 月	7 月	8 月	9 月	10 月	11 月	12 月	単位	上段	数量 kg
														下段	金額	円
いちご	広島	674	54	228	150	180	61			1						
		591,450	55,512	226,670	144,936	120,754	43,362			216						
	徳島	81		8	68	5										
		358,560		30,240	318,600	9,720										
	香川	18		12												6
		54,324		22,464												31,860
	福岡	690	127	423	110											30
	1,279,346	320,220	762,480	137,246											59,400	
佐賀	848	240	38		96										315	158
	1,621,836	358,560	63,936		129,600									695,520	374,220	
熊本	104,862	17,296	19,548	25,930	28,796	4,779									33	8,480
	142,620,355	24,971,801	26,443,019	35,686,854	31,292,465	5,342,868									66,335	18,817,013
まくわうり	合計	1,963							653	1,310						
		634,530							244,308	390,222						
	広島	1,963							653	1,310						
	634,530							244,308	390,222							
アールスメ ロン	合計	20,195	1,629	728		287	694	1,102	1,679	6,149	1,979	1,223	3,204	1,521		
		9,765,740	949,699	490,320		245,970	386,964	530,280	859,033	2,500,902	707,454	658,746	1,527,012	909,360		
	青森	27											27			
		14,580											14,580			
	福井	8										8				
		5,562										5,562				
	山梨	25								25						
		27,810								27,810						
	愛知	95								95						
		48,222								48,222						
	島根	45											45			
	32,400											32,400				
高知	303		27		231										45	
	313,092		38,880		209,412										64,800	
長崎	855										90	360	405			
	482,706										57,240	207,630	217,836			
熊本	18,837	1,629	701		56	694	1,102	1,559	6,149	1,881	791	2,799	1,476			
	8,841,368	949,699	451,440		36,558	386,964	530,280	783,001	2,500,902	644,652	404,136	1,309,176	844,560			



## 果実 品目産地別・月別取扱高表

		単位												上段	数量	kg
		下段												金額	円	
月別	品目産地別	合計	1月	2月	3月	4月	5月	6月	7月	8月	9月	10月	11月	12月		
プリンスメロン	合計	25							25							
		3,910							3,910							
	広島	25							25							
		3,910							3,910							
アンデスメロン	合計	490					465		25							
		196,377					181,257		15,120							
	山形	25							25							
		15,120							15,120							
	茨城	125					125									
		84,435					84,435									
	熊本	340					340									
		96,822					96,822									
アムスメロン	合計	160					55	105								
		63,342					20,520	42,822								
	島根	20						20								
	14,256							14,256								
	長崎	140					55	85								
		49,086					20,520	28,566								
その他メロン類	合計	10,727		12		600	4,969	3,537	1,380	148	81					
		4,766,310		4,752		341,821	1,960,254	1,487,159	828,792	93,474	50,058					
	北海道	427						126	171	49	81					
		485,190						200,826	189,216	45,090	50,058					
	青森	360							280	80						
		234,360							189,000	45,360						
	山形	25							25							
		16,740							16,740							
	茨城	75					75									
	34,830					34,830										
愛知	350						350									
	165,078						165,078									
鳥取	985							156	829							
	518,994							97,794	421,200							
広島	44		2					8	30	4						
	4,266		432					594	2,916	324						

## 果実 品目産地別・月別取扱高表

		単位		上段		数量 kg		下段		金額		円			
月別	品目産地別	合計	1月	2月	3月	4月	5月	6月	7月	8月	9月	10月	11月	12月	
その他メロン類	福岡	15 2,700								15 2,700					
	長崎	155 72,684				150 71,280	5 1,404								
	熊本	8,291 3,231,468		10 4,320		450 270,541	4,889 1,924,020	2,897 1,022,867	45 9,720						
	合計	103,970 24,508,711				10,599 2,480,814	17,854 4,533,678	23,146 6,196,771	30,585 6,494,256	20,196 4,571,208	1,570 226,152		20 5,832		
すいか	秋田	1,120 171,288									1,120 171,288				
	山形	35,848 8,015,112							18,116 3,766,824	17,282 4,193,424	450 54,864				
	石川	660 176,040						300 65,880	360 110,160						
	鳥取	26,837 7,293,457						17,630 5,105,323	9,207 2,188,134						
	広島	2,821 297,648							1,404 136,242	1,416 161,406					
	高知	1,705 485,190						1,008 319,950	698 165,240						
	福岡	2,070 328,104						30 7,776	790 126,360	1,240 190,728			10 3,240		
	長崎	1,998 539,730					1,638 472,122	360 67,608							
	熊本	30,743 7,179,300				10,599 2,480,814	16,216 4,061,556	3,818 630,234	10 1,296	100 5,400					
	大分	168 22,842									158 20,250			10 2,592	
	合計	13,509 3,748,788				2,090 858,708	3,690 1,244,700	2,240 579,096	5,467 1,062,720	22 3,564					
	小玉すいか	広島	2,469 446,904							2,447 443,340	22 3,564				
		長崎	7,170 1,887,786				160 63,072	1,960 675,702	2,060 532,872	2,990 616,140					
		熊本	3,870 1,414,098				1,930 795,636	1,730 568,998	180 46,224	30 3,240					

## 果実 品目産地別・月別取扱高表

品目 産地別	月別 合計	月別												数量 kg 金額 円
		1 月	2 月	3 月	4 月	5 月	6 月	7 月	8 月	9 月	10 月	11 月	12 月	
バナナ	合計	950,739	70,489	68,773	80,562	82,756	88,879	94,321	84,063	78,329	75,544	81,800	75,054	70,169
		114,238,245	9,186,095	9,024,210	10,220,477	9,805,396	10,368,254	10,906,946	9,799,834	9,199,364	9,191,316	9,574,600	8,996,314	7,965,439
	広島	216							216					
		58,147							58,147					
	台湾	252					108	72	72					
		112,266					48,114	32,076	32,076					
生パン	合計	950,037	70,489	68,773	80,562	82,756	88,663	94,141	83,775	78,329	75,544	81,782	75,054	70,169
		114,018,055	9,186,095	9,024,210	10,220,477	9,805,396	10,297,201	10,851,866	9,709,611	9,199,364	9,191,316	9,570,766	8,996,314	7,965,439
	フィリピン	234					108	108				18		
		49,777					22,939	23,004				3,834		
	台湾	1,860				200	650	1,000	10					
		612,090				63,720	220,914	324,270	3,186					
キウイフルーツ	合計	12,950	1,450	750	1,140	1,230	1,120	1,020	920	1,030	770	700	650	2,170
		2,301,955	181,386	138,942	217,188	233,604	194,724	190,555	178,632	204,390	152,226	135,540	147,312	327,456
	和歌山	360			360									
		208,872			208,872									
	広島	519							1			70	345	104
		116,163							108			20,196	72,143	23,716
その他果実	合計	91,751	1,244	1,026	864	9,653	14,917	13,153	11,854	10,844	10,203	8,986	6,508	2,500
		57,580,191	603,612	540,022	548,564	6,808,233	9,672,005	8,483,976	7,132,075	6,705,520	6,269,358	5,502,578	3,974,741	1,339,507
	愛媛	928	101		288	510	22							7
		605,988	58,644		206,010	321,354	12,960							7,020
	福岡	215	14										107	94
		141,912	9,720										76,140	56,052
その他果実	合計	614		36					228	12				338
		422,495		69,660					169,775	9,396				173,664
	ニュージーランド	89,115	1,129	990	216	9,142	14,896	13,153	11,626	10,832	10,203	8,916	6,057	1,956
		56,084,761	535,248	470,362	133,682	6,486,879	9,659,045	8,483,976	6,962,192	6,696,124	6,269,358	5,482,382	3,826,458	1,079,055
	台湾	1,860				200	650	1,000	10					
		612,090				63,720	220,914	324,270	3,186					
その他果実	合計	29,558	1,094	1,731	2,184	2,319	1,512	3,313	2,346	3,235	4,358	2,906	1,667	2,892
	18,429,228	681,788	785,597	1,179,927	1,439,532	926,334	1,776,583	1,622,576	1,831,568	3,807,925	2,328,640	871,532	1,177,226	

## 果実 品目産地別・月別取扱高表

 単位 上段 数量 kg  
 下段 金額 円

月別 品目 産地別	合 計	月 別												
		1 月	2 月	3 月	4 月	5 月	6 月	7 月	8 月	9 月	10 月	11 月	12 月	
その他果 実	青森	1,300		500				500						300
	283,500		94,500				94,500						94,500	
	長野	126						126						
	67,927						67,927							
	岡山	14					8	6						
	58,752					36,720	22,032							
	広島	5,512	18	22	3	318	33	163	279	356	2,756	1,379	104	81
	5,674,009	15,228	16,092	216	166,860	88,776	164,074	285,400	444,842	2,913,183	1,446,726	71,214	61,398	
	福岡	47								2	46			
	28,080								1,728	26,352				
	長崎	12,469	446	462	1,438	1,094	338	1,371	1,210	1,859	785	825	935	1,706
	5,678,253	232,995	236,288	667,261	555,205	165,215	698,020	559,836	889,325	391,912	418,245	395,607	468,344	
	熊本	420					180				180			60
	113,400					48,600				48,600			16,200	
	宮崎	178				18		17	143					
	475,445				77,760		59,400	338,285						
	台湾	15						15						
	21,870						21,870							
	韓国	5									5			
	14,040										14,040			
中国	3,449	396	216	303	255	240	151	190	253	327	328	309	481	
2,927,538	315,359	184,851	258,378	218,289	204,162	126,704	161,717	216,385	281,106	278,886	267,065	414,636		
ニュー・ジ ーランド	396		216	72	36	48	24							
209,046		121,566	34,992	17,496	23,328	11,664								
アメリカ	2,377	4	100	23	8	310	400	304	400	200	219	205	204	
992,892	18,360	36,288	29,540	25,112	120,205	145,152	127,218	145,152	72,576	104,431	77,922	90,936		
メキシコ	2,805	230	215	255	435	355	540	220	35	190	155	115	60	
1,638,668	99,846	96,012	132,192	275,670	239,328	365,240	150,120	21,816	87,156	80,352	59,724	31,212		
ペルー	445			90	155				150	50				
245,808			57,348	103,140					63,720	21,600				

# 水産物の部

# 生鮮水産物月別取扱高ベスト10

No. 1/ 1

単位：kg

区分	合計	1月	2月	3月	4月	5月	6月	7月	8月	9月	10月	11月	12月	
総取扱量	数量	744,654	52,690	50,873	63,512	70,194	61,063	70,116	65,811	53,174	53,514	58,429	62,362	82,916
1位	品名	たい	たい	たい	たい	たい	たい	たい	たい	たい	たい	たい	たい	たい
	数量	193,649	13,491	11,747	17,489	19,150	15,349	16,517	20,391	11,952	17,343	14,827	15,838	19,556
2位	品名	はまち	はまち	はまち	はまち	はまち	はまち	こいわし	はまち	はも	はまち	はまち	いか	ぶり
	数量	53,173	5,768	3,879	4,578	4,653	4,002	8,355	3,711	5,516	4,019	4,976	5,114	6,782
3位	品名	いか	かれい	かれい	かれい	あじ	さわら	はまち	たこ	えび	はも	さわら	はまち	はまち
	数量	31,416	3,034	3,141	3,611	2,992	3,897	3,106	3,371	5,254	2,474	3,698	4,823	5,572
4位	品名	あじ	いか	いか	ちぬ	ちぬ	いか	あじ	えび	はまち	あじ	あじ	あじ	いか
	数量	30,006	2,487	3,136	3,141	2,886	3,452	2,879	3,344	4,087	2,055	2,726	2,757	4,633
5位	品名	さけ	あじ	あじ	あじ	いか	はぎ	たこ	はも	あじ	えび	さざえ	はぎ	かれい
	数量	23,408	2,069	2,054	2,605	2,800	2,984	2,650	3,244	2,555	1,907	2,350	2,241	3,331
6位	品名	かれい	たこ	さけ	いか	かれい	あじ	さわら	こいわし	たこ	ちぬ	さけ	さわら	さけ
	数量	21,900	2,048	1,703	2,249	2,645	2,556	2,624	2,974	2,365	1,853	2,079	2,169	3,198
7位	品名	ちぬ	ひらめ	めばる	さけ	はぎ	たこ	いか	あじ	さけ	さけ	すずき	さざえ	かき
	数量	21,848	1,621	1,593	1,939	2,118	1,926	2,181	2,544	2,062	1,675	1,818	2,005	3,132
8位	品名	たこ	さけ	ちぬ	さば	さけ	ちぬ	はも	いか	さざえ	さざえ	ちぬ	さけ	えび
	数量	20,025	1,601	1,245	1,690	2,071	1,796	2,021	1,898	1,609	1,652	1,809	1,928	2,325
9位	品名	えび	めばる	ひらめ	めばる	さわら	さけ	はぎ	さけ	ひらめ	さわら	はぎ	ちぬ	あじ
	数量	18,522	1,359	1,209	1,677	1,933	1,666	1,859	1,838	1,349	1,438	1,621	1,844	2,214
10位	品名	はも	ちぬ	たこ	ひらめ	ひらめ	めばる	さけ	さざえ	ちぬ	めんたい	いか	ちだい	ちぬ
	数量	18,340	1,231	1,158	1,584	1,669	1,387	1,648	1,583	1,028	1,396	1,506	1,673	2,056
その他	数量	312,366	17,981	20,007	22,951	27,277	22,048	26,276	20,915	15,397	17,702	21,020	21,970	30,116

## 生鮮水産物 産地別・月別取扱高表

月別 産地別	合 計	1 月	2 月	3 月	4 月	5 月	6 月	7 月	8 月	9 月	10 月	数量 kg	
												上段 下段	金額 円
合計	744,654 748,269,523	52,690 53,531,513	50,873 50,874,096	63,512 63,150,185	70,194 64,067,432	61,063 53,659,996	70,116 61,950,016	65,811 65,182,489	53,174 59,130,802	53,514 49,605,524	58,429 59,050,854	62,362 65,961,319	82,916 102,105,297
千葉	6 42,822												6 42,822
東京	8,299 19,458,566	562 1,167,649	579 1,605,817	606 1,429,039	545 1,445,973	534 1,266,388	602 1,478,705	599 1,347,022	630 1,382,480	606 1,333,654	676 1,511,393	646 1,599,216	1,712 3,891,230
福井	104 337,176	5 14,580	9 27,756	14 45,144	10 32,292	7 21,168	10 32,292	6 19,440	8 23,976	11 35,208	12 39,204	12 39,204	2 6,912
三重	216 236,186		7 5,854	40 36,288									170 194,044
島根	302 423,036	44 84,240			12 22,896			25 13,500		20 32,400	109 124,308	48 74,412	44 71,280
岡山	1,579 2,208,654	313 417,150	50 68,040				153 214,812	657 921,726	377 528,606			30 58,320	
広島	545,894 499,812,106	36,962 33,682,020	37,222 33,582,875	43,743 40,112,415	51,813 42,508,013	45,431 35,279,530	53,575 42,435,362	47,836 43,325,245	38,540 39,298,708	39,240 32,486,431	41,985 37,701,979	45,820 44,050,011	63,727 75,349,517
山口	10,140 10,316,887	493 558,262	585 680,913	877 979,078	1,631 1,578,723	1,755 1,576,674	1,092 1,176,721	688 753,434	429 531,575	585 543,790	685 600,412	664 567,613	656 769,692
愛媛	175,240 211,553,495	14,202 17,404,066	12,313 14,687,734	17,313 19,507,396	15,390 17,865,066	13,229 15,329,152	14,541 16,325,742	15,897 18,585,601	13,096 17,149,900	12,891 14,877,492	14,844 18,858,019	15,008 19,357,149	16,516 21,606,178
福岡	953 1,906,670	93 162,581	92 174,564	117 239,614	98 186,998	66 129,692	119 216,536	74 150,143	66 143,800	73 159,724	50 109,200	66 144,870	40 88,948
熊本	302 700,359	17 37,185	17 40,543	18 44,874	28 56,301	17 40,544	25 69,846	29 66,378	30 71,757	30 73,883	40 90,063	25 52,034	27 56,951
大分	1,619 1,273,566	1 3,780		784 756,337	667 371,170	24 16,848				57 62,942	29 16,276	43 18,490	15 27,723

## 生鮮水産物 品目産地別・月別取扱高表

品目 産地別	月別 合計	数量 kg												
		1 月	2 月	3 月	4 月	5 月	6 月	7 月	8 月	9 月	10 月	11 月	12 月	
あじ	合計	30,006	2,069	2,054	2,605	2,992	2,556	2,879	2,544	2,555	2,055	2,726	2,757	2,214
		38,043,482	2,648,819	2,612,724	3,163,829	3,167,541	2,955,671	3,427,656	3,184,981	3,350,778	2,891,948	3,692,313	3,796,641	3,150,581
	島根	70							25			45		
		37,584							13,500			24,084		
	広島	14,710	1,022	1,036	1,245	1,599	1,532	1,664	1,379	1,202	892	1,160	1,055	922
		10,642,191	750,466	778,586	876,428	996,635	1,084,120	1,265,097	1,021,120	889,081	655,968	827,048	759,954	737,688
愛媛	14,807	1,047	1,018	1,176	1,176	1,023	1,215	1,140	1,352	1,163	1,508	1,697	1,292	
	27,127,338	1,898,353	1,834,138	2,155,900	2,079,538	1,871,551	2,162,559	2,150,361	2,461,697	2,235,980	2,831,461	3,032,907	2,412,893	
大分	419			184	218						13	5		
	236,369			131,501	91,368						9,720	3,780		
さば	合計	11,829	1,079	1,040	1,690	1,123	850	750	503	508	1,014	1,176	1,193	903
		7,245,721	552,186	527,594	955,962	585,858	500,641	394,085	292,480	308,432	708,560	938,644	886,803	594,476
	広島	11,203	1,063	1,038	1,450	892	841	729	502	506	966	1,161	1,156	899
		6,930,031	546,656	527,184	780,492	516,170	491,286	385,272	292,178	307,438	695,422	933,384	862,287	592,262
	愛媛	77	16	2			9	20	1	2	4		19	4
	49,882	5,530	410			9,355	8,813	302	994	3,580		18,684	2,214	
大分	549			240	231					45	15	18		
	265,808			175,470	69,688					9,558	5,260	5,832		
いわし	合計	3,485	388	457	424	276	134	449	367	182	131	327	200	150
		2,124,835	276,372	309,852	207,036	144,936	86,292	283,500	235,548	132,408	71,172	192,348	107,179	78,192
	広島	3,485	388	457	424	276	134	449	367	182	131	327	200	150
	2,124,835	276,372	309,852	207,036	144,936	86,292	283,500	235,548	132,408	71,172	192,348	107,179	78,192	
こいわし	合計	15,691	310	799	1,260	919	828	8,355	2,974	215	13	6	9	4
		8,493,237	152,464	376,207	597,396	499,630	475,848	4,496,731	1,739,611	107,560	21,060	9,720	10,530	6,480
	広島	15,691	310	799	1,260	919	828	8,355	2,974	215	13	6	9	4
	8,493,237	152,464	376,207	597,396	499,630	475,848	4,496,731	1,739,611	107,560	21,060	9,720	10,530	6,480	
さより	合計	4,223	144	880	794	1,610	292	38	12	26	11	113	181	122
		4,780,427	146,206	991,697	988,205	1,668,179	358,527	62,541	12,604	40,491	19,360	151,918	219,295	121,404
	広島	4,223	144	880	794	1,610	292	38	12	26	11	113	181	122
	4,780,427	146,206	991,697	988,205	1,668,179	358,527	62,541	12,604	40,491	19,360	151,918	219,295	121,404	



## 生鮮水産物 品目産地別・月別取扱高表

品目 産地別	月別 合計	月別												単位	上段 下段	数量 金額	kg 円
		1月	2月	3月	4月	5月	6月	7月	8月	9月	10月	11月	12月				
このしろ	合計	5,022	844	861	163	60	67	87	19	81	361	1,144	668	668			
		1,720,208	314,650	319,645	58,704	16,192	13,402	18,747	3,704	23,290	118,449	408,526	248,690	176,209			
	広島	5,020	844	861	163	60	67	87	19	81	361	1,142	668	668			
		1,719,508	314,650	319,645	58,704	16,192	13,402	18,747	3,704	23,290	118,449	407,826	248,690	176,209			
	愛媛	2										2					
		700										700					
さわら	合計	18,184	173	214	227	1,933	3,897	2,624	1,104	211	1,438	3,698	2,169	497			
		16,817,336	259,544	363,391	393,850	1,758,700	2,177,539	2,048,175	1,092,125	245,063	1,466,230	3,820,495	2,442,166	750,058			
	広島	17,911	143	135	146	1,851	3,897	2,624	1,104	211	1,438	3,698	2,169	497			
		16,395,624	218,714	230,838	267,575	1,636,646	2,177,539	2,048,175	1,092,125	245,063	1,466,230	3,820,495	2,442,166	750,058			
	愛媛	273	30	79	82	82											
		421,712	40,830	132,553	126,275	122,054											
ヤズ	合計	2,534	182	64	205	186	150	161	67	90	292	411	431	296			
		959,335	63,666	32,325	85,097	69,813	50,232	61,409	30,628	46,030	100,149	121,325	168,829	129,832			
	広島	1,771	159	50	154	109	128	153	65	82	181	338	265	89			
		669,865	53,924	27,324	69,665	41,472	42,683	58,860	30,153	43,438	64,443	93,311	102,569	42,023			
	山口	7											7				
		788											788				
	愛媛	755	23	14	50	77	22	8	2	8	111	73	160	207			
		288,682	9,742	5,001	15,432	28,341	7,549	2,549	475	2,592	35,706	28,014	65,472	87,809			
はまち	合計	53,173	5,768	3,879	4,578	4,653	4,002	3,106	3,711	4,087	4,019	4,976	4,823	5,572			
		59,842,892	6,022,544	4,432,891	5,410,488	5,106,729	4,413,085	3,857,533	4,654,435	4,948,762	3,911,669	5,060,259	5,229,787	6,794,710			
	広島	18,040	2,107	1,227	1,224	1,546	1,316	730	934	1,237	1,824	2,139	1,928	1,829			
		5,595,453	516,352	434,462	314,912	349,974	321,182	196,913	315,029	557,579	497,674	601,312	672,647	817,417			
	愛媛	35,133	3,660	2,653	3,354	3,108	2,686	2,376	2,777	2,850	2,195	2,837	2,895	3,742			
		54,247,439	5,506,192	3,998,429	5,095,576	4,756,755	4,091,903	3,660,620	4,339,406	4,391,183	3,413,995	4,458,947	4,557,140	5,977,293			
ぶり	合計	16,205	1,013	961	955	868	758	686	723	744	814	928	973	6,782			
		27,440,982	1,466,605	1,508,848	1,574,265	1,334,511	1,272,244	1,231,813	1,302,628	1,438,393	1,468,573	1,726,569	1,774,416	11,342,117			
	東京	8,114	551	547	589	521	516	582	589	621	599	669	635	1,695			
		16,345,034	955,969	1,030,285	1,106,227	974,877	966,580	1,123,385	1,159,858	1,274,372	1,246,930	1,427,045	1,395,096	3,684,410			
	広島	8,083	462	406	365	347	243	104	134	123	216	259	338	5,087			
		11,089,036	510,636	471,651	468,038	359,634	305,664	108,428	142,770	164,021	221,643	299,524	379,320	7,657,707			

## 生鮮水産物 品目産地別・月別取扱高表

	月別 品目 産地別	合 計	1 月	2 月	3 月	4 月	5 月	6 月	7 月	8 月	9 月	10 月	11 月	12 月	単位	上段	数量	kg
															下段	金額	円	
ぶり	愛媛	8 6,912		8 6,912														
	合計	1,307 2,787,470	253 682,549	147 378,595	118 316,225	32 67,146	42 65,827	48 83,924	33 72,889	154 317,446	170 306,216	141 200,248	82 97,511	89 198,894				
まなかつお	広島	1,300 2,784,003	247 679,082	147 378,595	118 316,225	32 67,146	42 65,827	48 83,924	33 72,889	154 317,446	170 306,216	141 200,248	82 97,511	89 198,894				
	愛媛	6 3,467	6 3,467															
かつお	合計	3,585 2,419,798	204 131,007	135 107,342	248 183,860	150 99,530	190 130,524	348 214,378	469 272,103	429 284,315	374 233,103	436 309,461	380 284,124	223 170,051				
	広島	3,583 2,418,804	202 130,013	135 107,342	248 183,860	150 99,530	190 130,524	348 214,378	469 272,103	429 284,315	374 233,103	436 309,461	380 284,124	223 170,051				
かじき	愛媛	2 994	2 994															
	合計	5,990 11,143,642	336 544,045	353 591,249	492 834,066	480 816,112	418 749,268	407 729,095	506 889,709	738 1,448,496	464 861,935	531 935,983	540 961,538	726 1,782,146				
まぐろ	広島	5,990 11,143,642	336 544,045	353 591,249	492 834,066	480 816,112	418 749,268	407 729,095	506 889,709	738 1,448,496	464 861,935	531 935,983	540 961,538	726 1,782,146				
	合計	431 1,681,987	9 31,471	41 61,208	7 21,954	7 21,924	15 27,348	9 7,750	10 11,318	2 11,906	47 74,272	283 1,412,836						
いさき	広島	431 1,681,987	9 31,471	41 61,208	7 21,954	7 21,924	15 27,348	9 7,750	10 11,318	2 11,906	47 74,272	283 1,412,836						
	合計	3,658 3,879,339	128 134,861	130 133,594	287 273,492	303 255,550	327 313,819	624 633,607	583 615,485	181 220,137	386 468,934	300 360,558	292 327,574	117 141,728				
山口	広島	787 737,856	2 680	52 34,847	50 40,746	60 44,440	197 180,276	131 140,511	49 61,200	107 115,566	81 75,979	46 33,723	11 9,888					
	愛媛	1 227																
山口	愛媛	2,869 3,141,256	128 134,861	128 132,914	235 238,645	253 214,804	266 269,379	426 453,331	452 474,974	133 158,937	278 353,141	219 284,579	245 293,851	107 131,840				

## 生鮮水産物 品目産地別・月別取扱高表

品目 産地別	月別 合計	月別												単位	上段	数量	kg
		1月	2月	3月	4月	5月	6月	7月	8月	9月	10月	11月	12月	下段	金額	円	
たちうお	合計	8,938	483	840	323	553	680	1,156	702	476	474	887	1,453	911			
		12,093,272	722,539	1,074,718	542,138	735,290	948,470	1,471,299	929,804	809,910	714,126	1,195,630	1,761,490	1,187,858			
	広島	8,913	483	835	323	553	680	1,156	702	476	474	887	1,433	911			
		12,080,312	722,539	1,069,858	542,138	735,290	948,470	1,471,299	929,804	809,910	714,126	1,195,630	1,753,390	1,187,858			
愛媛	5		5														
	4,860		4,860														
大分	20												20				
	8,100												8,100				
ほら	合計	2,716	304	421	405	206	104	135	56	14	12	215	617	227			
		432,466	50,708	68,838	83,397	26,663	11,170	17,366	6,587	907	2,099	41,737	93,130	29,864			
	広島	2,704	301	417	405	204	104	134	56	14	12	215	617	227			
		430,368	49,995	67,786	83,397	26,633	11,170	17,063	6,587	907	2,099	41,737	93,130	29,864			
愛媛	12	3	4		3		1										
	2,098	713	1,052		30		303										
たい	合計	193,649	13,491	11,747	17,489	19,150	15,349	16,517	20,391	11,952	17,343	14,827	15,838	19,556			
		135,596,186	10,811,511	9,187,145	13,074,169	12,497,391	9,882,537	10,333,062	11,107,546	9,275,084	10,601,155	10,589,700	12,818,563	15,418,323			
	広島	99,565	6,030	5,087	7,433	10,449	8,197	8,367	11,839	5,638	10,496	7,340	7,939	10,749			
		55,325,028	4,562,067	3,757,421	5,150,558	5,518,086	4,151,150	4,102,488	4,114,317	3,584,833	4,851,850	3,787,361	5,148,550	6,596,347			
愛媛	94,084	7,461	6,659	10,055	8,701	7,152	8,150	8,552	6,314	6,847	7,488	7,899	8,806				
	80,271,158	6,249,444	5,429,724	7,923,611	6,979,305	5,731,387	6,230,574	6,993,229	5,690,251	5,749,305	6,802,339	7,670,013	8,821,976				
ちだい	合計	8,762	408	257	508	929	689	520	324	244	1,016	717	1,673	1,478			
		2,075,052	77,007	72,223	155,693	198,861	137,836	125,833	98,675	67,209	249,754	169,344	403,700	318,917			
	広島	8,761	408	257	508	929	689	519	324	244	1,016	717	1,673	1,478			
		2,074,944	77,007	72,223	155,693	198,861	137,836	125,725	98,675	67,209	249,754	169,344	403,700	318,917			
愛媛	1						1										
	108						108										
ちぬ	合計	21,848	1,231	1,245	3,141	2,886	1,796	1,489	1,470	1,028	1,853	1,809	1,844	2,056			
		8,794,948	433,311	453,122	1,148,384	826,392	581,434	607,966	763,648	562,612	914,246	793,827	817,287	892,719			
	広島	15,732	1,107	1,100	2,547	2,689	1,321	994	645	507	1,012	1,176	1,324	1,310			
		5,157,854	357,410	363,385	812,683	701,006	314,153	325,951	265,257	217,472	376,060	432,635	508,591	483,251			
山口	12			10								1	1				
	2,441			1,793								259	389				

## 生鮮水産物 品目産地別・月別取扱高表

品目 産地別	月別 合計	単位												
		1月	2月	3月	4月	5月	6月	7月	8月	9月	10月	11月	12月	
ちぬ	愛媛	6,104	123	145	584	198	475	494	826	521	841	634	519	745
	合計	3,634,653	75,901	89,737	333,908	125,386	267,281	282,015	498,391	345,140	538,186	361,192	308,437	409,079
れんこ	合計	696	20	42	18	50	11	9	21	37	113	126	183	66
	広島	387,994	8,100	25,848	10,432	22,470	5,400	5,724	5,535	25,041	67,448	66,123	107,383	38,490
めんたい	合計	13,834	1,050	944	943	1,401	961	888	1,004	1,024	1,396	1,449	1,292	1,482
	広島	14,061,404	985,595	905,154	975,566	1,359,063	1,001,120	711,481	1,008,560	1,277,628	1,488,173	1,552,528	1,316,472	1,480,064
すずき	合計	11,282	699	636	879	1,629	712	448	243	203	1,069	1,818	1,109	1,839
	広島	5,714,908	293,910	379,654	457,789	588,041	333,792	231,696	159,385	193,030	569,004	966,732	620,904	920,971
	山口	3											3	
	愛媛	983	216	68	76					32	17	23		983
ぐち	合計	1,367	43	101	107	95	101	129	159	209	166	116	62	79
	広島	3,006,856	122,497	311,418	326,264	253,441	197,842	254,601	286,140	328,415	275,851	314,402	173,184	162,801
はぎ	合計	16,983	1,126	782	573	2,118	2,984	1,859	603	391	1,104	1,621	2,241	1,584
	広島	14,613,549	978,084	606,036	451,471	1,403,133	1,657,568	1,103,058	383,611	290,260	1,007,890	2,011,674	3,018,995	1,701,769
	山口	11					1					2	8	
	愛媛	1,856	422	13	38	23	60	60	95	75	9	17	5	10
	合計	478,004	34,398	69,252	37,632	94,035	57,039	61,809	51,547	7,975	25,742	11,953	10,832	15,790

## 生鮮水産物 品目産地別・月別取扱高表

	月別 品目 産地別	合 計	単位														
			1 月	2 月	3 月	4 月	5 月	6 月	7 月	8 月	9 月	10 月	11 月	12 月			
はぎ	大分	7 4,568			7 4,568												
かれい	合計	21,900 24,882,977	3,034 2,484,844	3,141 2,760,663	3,611 4,082,590	2,645 3,018,088	845 1,288,429	984 1,576,058	1,040 1,609,231	935 1,222,425	796 962,394	648 839,841	890 1,251,399	3,331 3,787,015			
	広島	21,799 24,759,725	3,034 2,484,844	3,129 2,754,923	3,610 4,082,136	2,635 3,006,338	798 1,228,567	954 1,536,023	1,040 1,609,231	935 1,222,425	796 961,260	647 835,564	890 1,251,399	3,331 3,787,015			
	山口	72 93,838			1 454	10 11,750	46 59,862	15 21,772									
	愛媛	30 29,414		13 5,740				15 18,263			1 1,134	1 4,277					
ひらめ	合計	16,613 36,679,886	1,621 3,332,426	1,209 2,626,288	1,584 3,340,742	1,669 3,138,897	1,326 2,573,822	1,232 2,617,059	1,214 2,863,346	1,349 3,313,297	1,116 2,693,583	1,372 3,302,537	1,222 2,972,794	1,700 3,905,095			
	広島	7,032 11,159,890	719 958,417	516 819,543	756 1,163,785	918 1,175,948	650 797,060	460 580,123	279 373,196	400 759,518	699 1,581,413	469 873,948	408 753,927	757 1,323,012			
	山口	3 1,777			1 351						2 1,426						
	愛媛	9,579 25,518,219	903 2,374,009	693 1,806,745	828 2,176,957	750 1,962,598	675 1,776,762	771 2,036,936	935 2,490,150	949 2,553,779	415 1,110,744	903 2,428,589	814 2,218,867	943 2,582,083			
めばる	合計	13,862 21,347,216	1,359 1,507,822	1,593 1,911,109	1,677 2,442,955	1,560 2,342,604	1,387 2,048,634	1,531 2,374,108	1,145 1,993,021	977 1,915,395	515 969,869	329 658,309	703 1,355,199	1,086 1,828,191			
	広島	13,263 20,315,316	1,318 1,452,866	1,549 1,843,166	1,566 2,236,034	1,354 1,987,319	1,270 1,829,591	1,491 2,314,374	1,142 1,987,189	977 1,914,747	515 969,869	329 658,309	693 1,335,824	1,060 1,786,028			
	山口	42 62,153			14 21,016	11 12,571			1 734				10 19,375	6 8,457			
	愛媛	558 969,747	42 54,956	45 67,943	96 185,905	195 342,714	118 219,043	40 59,734	3 5,098	1 648				20 33,706			
ほご	合計	5,709 5,670,914	296 285,688	392 376,891	548 542,075	674 634,347	439 429,483	417 474,251	302 311,049	356 359,324	335 357,732	330 341,544	340 321,601	1,279 1,236,929			
	広島	5,427 5,412,642	287 280,774	377 370,962	504 500,016	641 619,243	414 397,590	372 412,615	284 289,795	349 351,948	331 352,386	317 329,877	303 293,046	1,249 1,214,390			
	山口	100 53,709			14 4,299	11 5,605			2 454	5 2,376	2 1,868	8 3,759	35 22,140	23 13,208			

## 生鮮水産物 品目産地別・月別取扱高表

品目 産地別	月別 合計	月別												上段 下段	数量 金額	kg 円
		1 月	2 月	3 月	4 月	5 月	6 月	7 月	8 月	9 月	10 月	11 月	12 月			
ほご	愛媛	183	10	15	30	21	25	45	16	3	1	5	3	7		
		204,563	4,914	5,929	37,760	9,499	31,893	61,636	20,800	5,000	3,478	7,908	6,415	9,331		
あいなめ	合計	594	21	32	65	123	77	52	32	37	26	29	23	78		
		767,399	25,378	46,732	104,853	201,018	98,344	54,815	21,417	27,631	20,992	28,106	30,776	107,337		
	広島	588	21	32	62	121	76	52	32	37	26	29	23	78		
		764,337	25,378	46,732	103,233	199,981	97,939	54,815	21,417	27,631	20,992	28,106	30,776	107,337		
	山口	5			3	2										
	2,657			1,620	1,037											
	愛媛	1					1									
	405					405										
おこせ	合計	4,399	188	324	447	560	695	620	573	261	208	230	138	155		
		6,896,335	331,098	487,238	721,991	837,709	914,229	880,709	822,601	417,299	356,530	446,930	299,545	380,456		
	広島	4,099	173	310	402	514	656	562	554	251	195	222	120	138		
		6,399,718	302,920	465,503	642,817	762,664	865,093	794,887	796,928	399,811	331,745	432,055	263,443	341,852		
	愛媛	300	15	14	45	46	39	59	19	10	13	8	17	16		
	496,617	28,178	21,735	79,174	75,045	49,136	85,822	25,673	17,488	24,785	14,875	36,102	38,604			
こち	合計	7,217	878	877	1,486	1,190	247	324	313	152	212	62	81	1,395		
		2,725,022	270,962	287,768	542,093	453,306	133,681	152,711	110,543	61,936	76,020	28,764	43,202	564,036		
	広島	7,208	878	877	1,485	1,188	247	321	311	152	211	62	81	1,395		
		2,721,707	270,962	287,768	540,997	452,874	133,681	152,387	110,295	61,936	74,805	28,764	43,202	564,036		
	山口	7				2		3	2							
	1,004				432		324	248								
	愛媛	2			1						1					
	2,311			1,096						1,215						
たなご	合計	1,246	72	75	169	112	86	33	53	102	168	190	102	84		
		711,455	34,357	32,240	113,136	61,097	42,260	11,888	22,758	49,156	91,779	128,617	67,076	57,091		
	広島	1,245	72	75	169	112	86	33	53	102	168	189	102	84		
		710,825	34,357	32,240	113,136	61,097	42,260	11,888	22,758	49,156	91,779	127,987	67,076	57,091		
	愛媛	1										1				
	630										630					

## 生鮮水産物 品目産地別・月別取扱高表

品目 産地別	月別 合計	単位												
		1 月	2 月	3 月	4 月	5 月	6 月	7 月	8 月	9 月	10 月	11 月	12 月	
べら	合計	1,201			12	112	344	294	131	75	72	112	42	8
		2,027,083			16,276	180,662	625,816	512,189	216,274	120,332	115,156	156,722	67,451	16,205
	広島	514			12	70	126	121	36	19	16	80	26	8
		887,406			16,276	107,723	250,364	214,543	65,577	40,207	21,834	109,225	45,625	16,032
	山口	619				43	184	161	89	41	53	32	15	1
	1,039,103				72,939	331,259	282,440	137,408	56,235	89,326	47,497	21,826	173	
	愛媛	69				34	13	6	14	3				
	100,574					44,193	15,206	13,289	23,890	3,996				
むつ	合計	29	24											5
		14,544	12,924											1,620
	広島	29	24											5
	14,544	12,924												1,620
さごし	合計	2,227	168	300	321	440	97	84	338	155	101	109	61	52
		1,695,266	114,342	239,770	279,471	327,797	68,869	61,152	270,873	145,139	66,201	52,992	37,611	31,049
	広島	1,692	58	173	240	292	97	84	275	155	101	106	58	52
		1,279,376	29,697	137,937	215,730	208,004	68,869	61,152	229,045	145,139	66,201	51,210	35,343	31,049
	山口	7										3	4	
	4,050										1,782	2,268		
	愛媛	529	110	126	81	148			63					
	411,840	84,645	101,833	63,741	119,793			41,828						
わち	合計	156	60		96									
		82,728	33,696		49,032									
	広島	156	60		96									
	82,728	33,696		49,032										
はも	合計	18,340	33	15	28	202	1,071	2,021	3,244	5,516	2,474	1,323	1,187	1,228
		6,304,354	6,637	1,793	5,499	85,883	436,059	858,027	1,281,618	1,778,076	744,679	510,868	386,958	208,257
	広島	18,331	33	15	28	202	1,071	2,021	3,244	5,516	2,474	1,323	1,187	1,219
		6,302,880	6,637	1,793	5,499	85,883	436,059	858,027	1,281,618	1,778,076	744,679	510,868	386,958	206,783
	愛媛	9												9
	1,474													1,474

## 生鮮水産物 品目産地別・月別取扱高表

品目 産地別	月別 合計	月別												単位	上段 下段	数量 金額	kg 円
		1 月	2 月	3 月	4 月	5 月	6 月	7 月	8 月	9 月	10 月	11 月	12 月				
あなご	合計	5,140	522	612	483	574	415	337	208	176	228	326	373	887			
		8,823,650	701,954	767,590	788,362	930,292	663,164	607,403	414,083	355,608	442,387	622,159	726,758	1,803,890			
	島根	230	44			12					20	64	47	43			
		382,212	84,240			22,896					32,400	100,224	72,792	69,660			
	広島	3,973	388	523	371	465	351	219	134	110	135	212	260	803			
		6,629,036	476,884	607,908	578,335	728,984	547,782	396,019	263,940	211,808	250,263	412,735	509,096	1,645,282			
	愛媛	1			1												
	178			178													
福岡	937	89	90	112	97	64	118	74	66	73	50	66	40				
	1,812,224	140,830	159,682	209,849	178,412	115,382	211,384	150,143	143,800	159,724	109,200	144,870	88,948				
えい	合計	1,824	68	125	210	205	156	109	83	30	45	38	189	567			
		214,723	5,370	12,876	28,514	18,713	11,259	8,732	7,344	5,182	5,507	6,106	28,705	76,415			
	広島	1,824	68	125	210	205	156	109	83	30	45	38	189	567			
	214,723	5,370	12,876	28,514	18,713	11,259	8,732	7,344	5,182	5,507	6,106	28,705	76,415				
さけ	合計	23,408	1,601	1,703	1,939	2,071	1,666	1,648	1,838	2,062	1,675	2,079	1,928	3,198			
		43,092,978	2,886,634	3,053,513	3,466,231	3,675,668	3,045,519	3,072,316	3,419,284	3,833,259	3,069,587	3,775,111	3,556,532	6,239,324			
	広島	18,345	1,245	1,300	1,460	1,590	1,326	1,237	1,454	1,568	1,258	1,629	1,566	2,713			
		34,150,377	2,282,902	2,369,811	2,662,625	2,859,438	2,454,440	2,327,856	2,731,145	2,950,481	2,324,511	2,967,042	2,908,523	5,311,603			
愛媛	5,064	356	404	479	481	341	412	383	494	417	450	362	486				
	8,942,601	603,732	683,702	803,606	816,230	591,079	744,460	688,139	882,778	745,076	808,069	648,009	927,721				
ふぐ	合計	3,008	206	427	403	276	131	61	11	13	33	532	246	672			
		4,270,495	276,047	413,971	295,367	157,862	38,057	21,883	3,112	8,726	16,437	381,662	704,713	1,952,658			
	広島	3,004	206	427	403	276	129	61	11	13	33	532	243	672			
		4,258,853	276,047	413,971	295,367	157,862	37,647	21,883	3,112	8,726	16,437	381,662	693,481	1,952,658			
	山口	2					2										
	410					410											
愛媛	3												3				
	11,232												11,232				
いか	合計	31,416	2,487	3,136	2,249	2,800	3,452	2,181	1,898	1,012	947	1,506	5,114	4,633			
		27,678,727	1,898,572	1,845,395	2,601,299	3,066,390	2,819,393	2,167,759	2,223,720	1,423,620	1,153,903	1,702,315	3,571,907	3,204,454			
	広島	28,825	2,487	3,136	1,762	1,988	2,700	1,900	1,639	1,012	947	1,506	5,114	4,633			
	25,553,093	1,898,572	1,845,395	1,971,464	2,363,808	2,433,217	1,982,496	2,001,942	1,423,620	1,153,903	1,702,315	3,571,907	3,204,454				



## 生鮮水産物 品目産地別・月別取扱高表

	月別 品目 産地別	合 計	単位												数量	kg	
			1 月	2 月	3 月	4 月	5 月	6 月	7 月	8 月	9 月	10 月	11 月	12 月	上段 下段	金額 円	
いか	山口	1,418			22	547	728	120									
		870,728			15,099	425,238	369,328	61,063									
	愛媛	613			144	49		161	259								
		614,034			196,452	71,604		124,200	221,778								
	大分	561			321	216	24										
		640,872			418,284	205,740	16,848										
たこ	合計	20,025	2,048	1,158	776	1,410	1,926	2,650	3,371	2,365	1,201	657	1,009	1,456			
		31,176,281	3,261,709	1,795,387	1,130,014	1,979,034	2,281,821	3,353,538	4,476,198	3,818,308	1,998,901	1,382,386	2,196,169	3,502,816			
	岡山	1,579	313	50				153	657	377			30				
		2,208,654	417,150	68,040				214,812	921,726	528,606			58,320				
	広島	18,434	1,735	1,108	776	1,410	1,925	2,492	2,714	1,988	1,194	657	979	1,456			
		28,952,572	2,844,559	1,727,347	1,130,014	1,979,034	2,281,389	3,135,259	3,554,472	3,289,702	1,987,745	1,382,386	2,137,849	3,502,816			
	山口	5					1	4									
	3,899					432	3,467										
	愛媛	7									7						
		11,156									11,156						
かに	合計	1,201	77	76	128	109	32	106	101	93	122	118	95	144			
		2,483,866	196,220	181,336	303,474	240,752	43,902	125,596	130,459	139,081	189,352	181,920	162,462	589,312			
	広島	1,199	77	76	128	109	32	104	101	93	122	118	95	144			
		2,481,706	196,220	181,336	303,474	240,752	43,902	123,436	130,459	139,081	189,352	181,920	162,462	589,312			
	山口	2						2									
		2,160						2,160									
うに	合計	249	12	33	17	27	25	28	21	19	13	14	14	26			
		5,233,896	220,320	586,980	350,892	603,018	477,684	564,516	524,988	480,978	360,612	300,780	322,272	440,856			
	東京	185	11	32	17	25	18	21	11	9	7	7	11	17			
		3,113,532	211,680	575,532	322,812	471,096	299,808	355,320	187,164	108,108	86,724	84,348	204,120	206,820			
	広島	23	1	1	1	2	1	3	4	4	2	1	1	9			
	747,522	8,640	11,448	28,080	82,944	68,580	35,856	77,004	134,190	65,556	7,560	16,200	211,464				
愛媛	41				1	6	6	8	6	4	6	3	1				
	1,372,842				48,978	109,296	173,340	260,820	238,680	208,332	208,872	101,952	22,572				
なまこ	合計	3,625	655	623	575	25							20	1,728			
		6,597,383	1,017,857	781,251	683,153	19,991							68,503	4,026,628			

## 生鮮水産物 品目産地別・月別取扱高表

品目 産地別	月別 合計	月別												単位	上段	数量	kg
		1月	2月	3月	4月	5月	6月	7月	8月	9月	10月	11月	12月	下段	金額	円	
なまこ	広島	3,610	650	623	575	24									11	1,728	
	山口	1				1											
	愛媛	15	5												10		
	合計	6,566,376	1,013,537	781,251	683,153	19,764									42,043	4,026,628	
えび	合計	18,522	456	341	390	457	463	847	3,344	5,254	1,907	1,224	1,513	2,325			
	広島	18,505	453	338	385	455	460	846	3,344	5,254	1,907	1,224	1,513	2,325			
	福岡	17	4	3	5	2	3	1									
	合計	33,657,016	954,669	654,099	787,463	814,110	970,129	1,802,189	5,131,884	8,717,637	2,900,956	2,106,136	3,085,535	5,732,209			
伊勢えび	合計	66		5	6			1	6	3	30	13		1			
	広島	41		5	6			1	6	3	11	7		1			
	愛媛	14									7	7					
	大分	11									11						
合計	456,903		11,305	69,844			15,185	70,092	34,171	160,002	80,212		16,092				
あさり	合計	3,772	326	271	585	612	435	392	176		192	249	266	268			
	広島	250	100		115	25							5	5			
	山口	3,522	226	271	470	587	435	392	176		192	249	261	263			
	合計	3,265,690	242,600	228,372	494,027	513,227	366,653	333,018	148,365		186,408	239,781	255,820	257,419			
はまぐり	合計	696	28	13	197	13	11		1		3	2	4	427			
	三重	216		7	40										170		
	広島	480	28	7	157	13	11		1		3	2	4	257			
	合計	830,248	32,908	13,004	205,805	17,647	17,021		1,194		7,452	4,968	7,020	523,229			
合計	236,186		5,854	36,288									194,044				
合計	594,062	32,908	7,150	169,517	17,647	17,021		1,194		7,452	4,968	7,020	329,185				

## 生鮮水産物 品目産地別・月別取扱高表

	月別 品目 産地別	合 計	1 月	2 月	3 月	4 月	5 月	6 月	7 月	8 月	9 月	10 月	単位	上段	数量	kg	
													下段	金額	円		
おじり貝	合計	28 18,753	8 4,104	4 2,808	8 5,616	1 864			7 5,361								
	広島	28 18,753	8 4,104	4 2,808	8 5,616	1 864			7 5,361								
さざえ	合計	14,612 9,814,209	543 332,876	432 297,797	413 363,362	338 315,878	876 585,882	1,147 674,146	1,583 919,830	1,609 1,160,910	1,652 945,677	2,350 1,414,898	2,005 1,277,273			1,667 1,525,680	
	広島	11,993 8,249,642	487 299,311	350 245,322	378 338,069	338 315,878	589 398,858	929 543,079	1,290 751,009	1,263 924,969	1,154 673,523	1,804 1,109,637	1,787 1,153,440			1,624 1,496,547	
	愛媛	2,619 1,564,567	55 33,565	81 52,475	34 25,293		287 187,024	218 131,067	294 168,821	346 235,941	498 272,154	546 305,261	218 123,833			43 29,133	
あわび	合計	237 1,652,879	55 306,055	18 92,345	18 122,062	9 118,087	2 19,030	2 13,073	6 48,929	3 22,831	8 76,864	7 51,807	22 162,983			87 618,813	
	広島	237 1,652,879	55 306,055	18 92,345	18 122,062	9 118,087	2 19,030	2 13,073	6 48,929	3 22,831	8 76,864	7 51,807	22 162,983			87 618,813	
とり貝	合計	446 618,611	6 10,606	44 51,819	98 122,210	155 198,829	48 81,594	59 86,712	21 33,437	4 5,054	10 12,690	2 15,660					
	広島	446 614,831	6 6,826	44 51,819	98 122,210	155 198,829	48 81,594	59 86,712	21 33,437	4 5,054	10 12,690	2 15,660					
	天分	1 3,780	1 3,780														
みる貝	合計	523 2,403,078	37 188,119	54 255,367	79 347,458	61 297,685	42 213,818	38 205,291	48 220,578	51 252,389	39 116,769					73 305,604	
	広島	142 311,057	5 5,005	11 10,423	24 30,100	11 13,537	6 10,886	3 4,735	19 49,830	13 37,253	38 110,829					12 38,459	
	山口	382 2,092,021	32 183,114	44 244,944	56 317,358	51 284,148	36 202,932	35 200,556	29 170,748	38 215,136	1 5,940					61 267,145	
その他貝類	合計	8,408 7,814,546	692 499,283	916 593,311	1,394 1,082,544	1,068 958,544	517 527,593	564 555,159	538 710,769	371 519,028	258 342,071	280 418,813	355 543,218			1,455 1,064,213	
	福井	104 337,176	5 14,580	9 27,756	14 45,144	10 32,292	7 21,168	10 32,292	6 19,440	8 23,976	11 35,208	12 39,204	12 39,204			2 6,912	

## 生鮮水産物 品目産地別・月別取扱高表

	月別 品目 産地別	合 計	1 月	2 月	3 月	4 月	5 月	6 月	7 月	8 月	9 月	10 月	単位	上段	数量	kg		
													下段	金額	円			
その他貝類	島根	2 3,240												1	1	1,620	1,620	
	広島	8,083 6,968,452	679 461,375	900 542,227	1,370 1,009,374	1,041 895,310	504 488,929	546 499,539	466 539,729	315 406,837	238 281,397	262 360,817	334 478,288	1	334	1,429	1,004,630	
	山口	101 277,344	8 23,328	8 23,328	8 23,328	15 26,568	6 17,496	8 23,328	10 29,160	8 23,328	8 23,328	6 17,496	8 23,328	1	8	23,328	23,328	
	愛媛	97 187,327								56 122,440	41 64,887							
	大分	22 41,007			2 4,698	3 4,374						1 2,138	1 1,296	1	1	778	15	27,723
	合計	550 1,105,478			7 13,608	23 44,712	57 106,056	74 144,180	91 177,736	96 183,406	84 181,332	41 88,128	36 77,760		36	88,560	41	88,560
あゆ	広島	550 1,105,478			7 13,608	23 44,712	57 106,056	74 144,180	91 177,736	96 183,406	84 181,332	41 88,128		36	88,560	41	88,560	
うなぎ	合計	1,262 7,804,990	20 122,341	17 244,944	37 235,741	41 259,847	54 342,661	80 496,668	799 4,791,916	78 472,433	50 316,288	34 209,173		28	171,847	23	141,131	
	広島	1,262 7,804,990	20 122,341	17 244,944	37 235,741	41 259,847	54 342,661	80 496,668	799 4,791,916	78 472,433	50 316,288	34 209,173		28	171,847	23	141,131	
その他淡水魚類	合計	12 41,551		2 5,356		3 9,441			1 3,013					5	17,343	2	6,398	
	広島	12 41,551		2 5,356		3 9,441			1 3,013					5	17,343	2	6,398	
その他鮮魚類	合計	48,547 34,282,598	2,351 1,720,535	2,793 1,924,914	4,111 3,152,511	5,484 3,590,375	6,098 3,654,002	8,468 5,691,696	4,672 3,042,866	4,238 2,544,044	2,896 2,118,972	3,344 3,037,399		2,311	2,013,115	1,780	1,792,169	
	千葉	6 42,822														6	42,822	
	広島	43,655 29,785,777	1,982 1,360,070	2,420 1,578,057	3,767 2,879,362	5,063 3,274,347	5,752 3,370,495	8,079 5,360,860	4,231 2,692,091	3,860 2,225,421	2,490 1,729,708	2,788 2,423,880		1,847	1,508,073	1,376	1,383,413	
	山口	3,821 2,719,426	227 162,734	262 184,269	280 196,204	351 241,370	317 228,086	352 248,593	379 266,317	337 234,500	326 235,267	385 289,698		312	226,065	293	206,323	
	愛媛	732 1,012,398	125 160,546	94 122,045	16 10,255	42 18,357	12 14,877	13 12,397	33 18,080	12 12,366	50 80,114	131 233,758		128	226,943	78	102,660	



## 冷凍水産物 品目別・月別取扱高表

品目	月別 合計	単位											
		1 月	2 月	3 月	4 月	5 月	6 月	7 月	8 月	9 月	10 月	11 月	12 月
合計	26,874 54,304,773	1,588 3,029,562	1,906 3,525,605	2,320 4,080,097	2,386 4,672,005	2,109 3,969,607	1,892 3,551,336	2,226 4,563,063	2,305 4,823,214	1,664 3,350,244	2,144 4,018,999	2,154 4,348,725	4,180 10,372,316
冷凍えび	6,894 15,050,822	298 586,850	461 863,892	658 1,097,874	537 1,179,792	480 998,546	372 789,393	489 1,094,396	607 1,415,512	345 728,460	389 840,942	486 1,194,166	1,773 4,260,999
冷凍まぐろ	3,264 13,987,636	245 1,039,115	256 1,102,035	259 1,112,701	357 1,481,880	286 1,242,461	261 1,133,673	294 1,260,875	311 1,337,668	250 1,089,893	312 1,332,312	285 1,189,547	148 665,476
冷凍あなご	709 2,196,550	47 146,774	70 209,564	81 258,814	66 204,316	48 146,774	60 172,240	51 154,096	54 167,294	62 199,694	51 167,618	52 168,548	68 200,818
冷凍シルバー													
冷凍メルルーサ	984 1,598,508	60 79,920	51 97,416	73 125,928	101 164,484	69 122,040	90 151,200	80 135,000	90 118,800	100 160,920	100 169,560	70 98,280	100 174,960
冷凍甲いか	3,370 3,041,560	191 187,160	201 197,472	204 193,402	271 268,169	183 161,865	262 251,985	362 348,327	308 219,569	282 213,829	324 256,748	350 325,452	434 417,582
冷凍いか	70 222,858	6 1,620	5 21,168	11 38,448	6 12,204	8 29,916	1 2,592		11 22,734		4 20,304		18 73,872
冷凍さわら	813 1,078,788	50 71,755	58 76,637	84 112,124	93 121,267	45 58,674	40 51,840	48 63,301	97 126,241	54 71,120	73 94,954	83 108,171	89 122,704
冷凍赤魚	180 179,280		15 15,660	15 14,580	15 15,120		25 25,380	20 19,440	30 29,160	10 9,720	15 14,580	20 19,440	15 16,200
冷凍かれい	154 210,654	22 33,534	30 48,600	30 48,600	18 29,160	24 38,880		30 11,880					
冷凍さけ	6,777 8,877,505	539 640,957	590 701,234	578 677,887	719 912,416	608 725,589	583 743,070	607 812,169	539 777,932	373 521,931	460 652,560	477 668,552	703 1,043,208
冷凍さば	387 396,022	19 23,490	19 25,812	80 51,602	21 25,790	26 49,636	76 51,040	15 17,712	29 35,121	17 17,042	10 11,696	59 61,657	18 25,424
冷凍たら	210 280,530		6 8,424	8 12,474	6 11,718	4 6,102	10 17,712	2 3,969	21 25,029	6 6,669		40 28,566	107 159,867
冷凍かに	200 1,276,884	24 86,832	1 3,240					33 248,724	1 6,480			13 71,820	129 859,788
冷凍くじら	109 286,349	2 5,130	1 1,620	31 76,711	3 8,910	9 24,084	6 15,789		10 26,730	18 50,544	22 62,175	6 14,656	
冷凍たこ	70 196,020		5 10,800	2 3,564	5 9,072	3 7,344		10 25,920	5 15,120	10 30,240	10 30,240	11 33,480	10 30,240
その他冷凍魚類	2,684 5,424,807	86 126,425	137 142,031	206 255,388	168 227,707	318 357,696	107 145,422	186 367,254	193 499,824	138 250,182	373 365,310	202 366,390	570 2,321,178

## 加工水産物 品目別・月別取扱高表

品目	月別 合計	単位												
		1 月	2 月	3 月	4 月	5 月	6 月	7 月	8 月	9 月	10 月	11 月	12 月	
合計	89,071 189,892,594	6,310 13,635,593	6,612 12,631,348	7,562 13,866,069	8,422 14,437,933	7,656 13,247,124	7,034 14,493,654	9,339 29,847,747	7,143 16,004,689	6,170 12,114,422	7,327 12,779,584	6,739 14,395,425	8,757 22,439,006	
塩さけ	5 15,846	5 15,846												
塩さば	4,431 4,150,224	405 384,156	393 362,448	367 340,848	419 387,072	389 358,560	382 358,236	349 325,080	332 307,368	336 353,592	433 400,356	372 339,012	254 233,496	
塩さんま	368 516,240		60 72,036		45 54,972	68 89,856	45 59,616			15 23,760		75 115,560	45 76,140	15 24,300
塩いわし	546 575,161	205 211,320	341 363,841											
塩たらこ	1,206 5,854,730	71 310,711	68 306,047	137 353,546	78 402,534	69 361,895	81 367,793	123 564,338	126 644,348	73 305,478	78 357,220	91 473,101	212 1,407,719	
塩かずのこ	522 3,540,354		1 1,426	1 4,277	1 5,229	1 475			1 4,515	1 2,852	1 5,033	14 74,087	503 3,442,784	
丸干しうるめ	76 132,663	25 38,059	2 8,856	9 17,712	21 24,900	6 11,438	1 4,104	1 4,104	6 10,584		3 8,802	1 4,104		
ちりめん	599 2,478,138	12 46,764	25 99,464	29 137,029	58 186,603	36 111,071	29 113,352	187 885,309	90 369,432	11 44,577	51 171,460	35 117,623	38 195,454	
いりこ	132 228,129	12 22,518	4 8,208	14 19,559	11 18,727	11 18,209	3 5,508	18 28,944	4 6,534	10 17,496	18 32,098	8 14,256	20 36,072	
かまぼこ	2,391 6,779,834	122 343,627	169 439,922	188 543,910	191 563,034	187 461,775	175 528,635	159 521,585	181 517,932	174 503,471	184 532,464	200 538,502	461 1,284,977	
ちくわ	2,467 2,976,393	174 207,439	203 242,834	228 272,500	235 282,776	212 253,537	209 250,466	193 236,840	202 246,545	192 233,559	190 231,505	203 245,240	226 273,152	
てんぷら	2,652 3,742,272	209 302,704	235 330,632	252 353,526	251 343,818	234 311,173	212 290,842	190 260,455	180 251,777	220 300,426	217 324,806	225 330,251	228 341,862	
その他練製品	2,975 5,326,160	126 271,627	107 256,139	148 337,566	257 412,275	290 414,337	257 380,491	228 380,190	252 348,068	174 288,681	400 756,192	255 409,887	482 1,070,707	
その他塩干品	827 1,454,066	180 315,103	148 219,693	99 134,105	32 47,012	54 65,697	55 102,731	27 45,922	35 90,041	25 38,179	39 52,295	34 47,477	99 295,811	
その他加工品	38,134 78,163,654	2,481 4,568,977	2,746 4,327,287	3,551 4,993,629	4,339 5,558,818	3,612 4,933,641	2,802 6,417,663	4,805 20,194,616	2,605 6,723,461	2,374 4,764,135	2,462 4,565,091	2,915 5,013,920	3,443 6,102,416	
その他食品	31,740 73,958,730	2,283 6,597,066	2,111 5,592,515	2,539 6,357,862	2,483 6,150,163	2,489 5,855,460	2,785 5,614,217	3,059 6,400,364	3,115 6,460,324	2,582 5,261,976	3,177 5,226,702	2,343 6,711,825	2,775 7,730,256	

# 年 表



資料 呉市地方卸売市場年表

年	月. 日	年表
昭和		
25 (1950)	2. 28	呉地区魚類組合設立。
	3. 13	「呉市中央卸売市場開設許可申請書」作成 (5. 16 認可書届けられる)。
	9. 30	呉市中央卸売市場竣工
	9. 一	山陽水産 (株) 設立 (3 カ月で倒産。業務は呉魚市市場 (株) が引き継ぐ)。
	10. 17	「呉市中央卸売市場運営審議会」設置。
	10. 24	呉市議会において「呉市中央卸売市場設置条例」、「呉市中央卸売市場業務条例」可決。
	12. 15	広島県知事より公認卸売業者の許可を得る。
	12. 19	呉丸一青果 (株) 設立。
26 (1951)	1. 20	呉市中央卸売市場開設 (水産物部を除く)。
	3. 2	水産物部卸売業者、呉市中央卸売市場の機構に参加するということで話し合いがまとまる。
	6. 1	呉市中央卸売市場広分場、末広に移転し開設 (6. 2 営業開始)。
	11. 5	呉青果部共同計算所設置。
27 (1952)	5. 一	青果部取引改善促進会結成。
29 (1954)	1. 14	呉青果協同組合設置 (30 年頃協同組合と呉青果商業組合に分裂)。
30 (1955)	一. 一	呉市中央卸売市場の施設、「旧軍港市転換法」に基づき呉市に譲与。
35 (1960)	一. 一	呉青果商業協同組合設立。
37 (1962)	2. 1	長山商店、(株) 長山商店となる。
42 (1967)	1. 4	呉市中央卸売市場事務所・共同計算所他焼失。
43 (1968)	8. 一	川原石 (西) 地区埋立て食品流通センター建設構想策定。
	11. 1	(株) 平本商会、平本青果 (株) となる。
44 (1969)	12. 一	中央市場運営審議会、埋立地に市場を建設し移転するよう市長に答申。
46 (1971)	3. 一	『呉港西部食料品センター造成地利用調査報告書』発表。
	7. 1	小野商店、小野青果 (株) となる。
50 (1975)	3. 31	川原石 (西) 地区埋立て竣工 (昭和 45. 12 着工)。
	9. 一	呉市議会に市場移転対策特別委員会設置。
51 (1976)	4. 一	農林省、51 年度から 60 年度にわたる「卸売市場法」に基づく全国卸売市場整備基本方針発表。この中で呉市中央卸売市場の建設は前期 (51 年度～55 年度) に位置づけられる。
	5. 10	呉食料品卸センター開場。
53 (1978)	3. 一	呉市は「市場施設整備事業実施計画書」を農林大臣へ提出、承認される。
	11. 一	平本青果 (株)・(株) 呉青果・長山青果 (株) 3 社が 1 社に、呉丸一青果 (株)・小野青果 (株) 2 社が 1 社に合併し、漬物部 2 社は関連事業者として新市場に入場、第一広青果 (株) は入場せず廃業との「誓約書」を呉市長に提出。

年	月. 日	年 表
昭 和		
5 4 (1979)	2. —	中央卸売市場設計業務委託。
	3. —	呉市光町の埋立地5万521平方メートルを市場用地として買収。
	4. 1	呉青果食品商業組合設立。
	5. —	呉中央水産(株)が新市場に入場する旨の「誓約書」を呉市長に提出。
5 6 (1981)	9. 3 0	呉市中央卸売市場竣工(昭54. 10着工)。
5 7 (1982)	4. 8	呉中央青果(株)設立。
	7. 1 5	呉市中央卸売市場開場式(7. 26業務開始)。
	7. 2 6	呉丸一青果(株)、小野青果(株)を吸収合併。
	7. 2 6	呉東部卸売市場営業開始(7. 25広分場廃止)。
	7. 2 6	呉仲卸青果協同組合設立。
5 9 (1984)	2. 2 2	呉市中央卸売市場水産物部、新市場への入場式(2. 24業務開始)。
6 0 (1985)	6. 2 2	呉市中央卸売市場協会設立。
平 成		
元 (1989)	9. 2 4	第1回市場まつり開催。
3 (1991)	6. 9	市場開設40周年記念式典。
	6. 1 6	第2回市場まつり開催。
4 (1992)	3. 1 9	呉市中央卸売市場福利厚生施設竣工(平成3年9月着工)。
5 (1993)	2. 1 8	呉市中央卸売市場水産棟卸売場増設(平成4年8月着工)。
6 (1994)	1. 1	市場業務電算化実施。
8 (1996)	3. 2 0	呉市中央卸売市場青果部低温卸売場新設(平成7年11月着工)。
	1 0. 3 1	青果部仲卸業者、(有)竹内青果廃業。
9 (1997)	6. 2 6	呉市中央卸売市場水産物部保冷卸売施設設置。
1 1 (1999)	5. 2 7	青果部卸売業者、呉丸一青果(株)廃業。
1 2 (2000)	4. 1	「呉市中央卸売市場業務条例」一部改正施行(規制緩和等)。
1 3 (2001)	2. 4	市場開設50周年記念式典。
1 4 (2002)	5. 2 1	青果部仲卸業者、(株)天山青果廃業。
1 7 (2005)	4. 1	「呉市中央卸売市場業務条例」一部改正施行(売買取引等の範囲拡大等)。
1 9 (2007)	1 2. 2 5	「呉市地方卸売市場業務条例」制定(平成20年4月1日施行)。
2 0 (2008)	4. 1	呉市地方卸売市場に転換。
2 1 (2009)	1. 3 1	青果部仲卸業者、(株)平本商会廃業。
2 4 (2012)	4. 1	指定管理者制度の導入による運営開始。
2 5 (2013)	1 0. 3 1	青果部仲卸業者、(有)大協青果廃業。
	1 1. 1 0	第3回市場まつり開催。
2 7 (2015)	1 1. 1 5	第4回市場まつり開催。

年	月. 日	年 表
平 成 29 (2017)	4. 1 10. 29	呉中央青果(株)が、広印呉青果(株)に名称変更。 第5回市場まつり開催。
令 和 元 (2019)	11. 10	第6回市場まつり開催。
2 (2020)	3. 27 6. 19	「呉市地方卸売市場業務条例」一部改正施行（卸売市場法改正） 呉市地方卸売市場の認定

呉市地方卸売市場年報

[令和3年版]

発行日：令和4年1月

編集・発行：呉市地方卸売市場