

水産物部種類別取扱高

単位(Kg,円)

生鮮水産物		冷凍水産物		加工水産物		合計	
数量	金額	数量	金額	数量	金額	数量	金額
58,429	59,050,854	2,144	4,018,999	7,327	12,779,584	67,900	75,849,437

(卸売業者1社:呉中央水産)

<< 卸売概況 >>

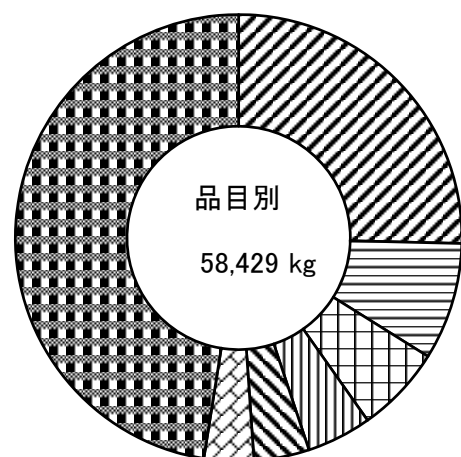
(生鮮水産物の部)

本月の総卸売数量は、58,429 kg で、前月に比し 4,915 kgの卸売増で、前年同月に比し 2,899 kg の減となっている。

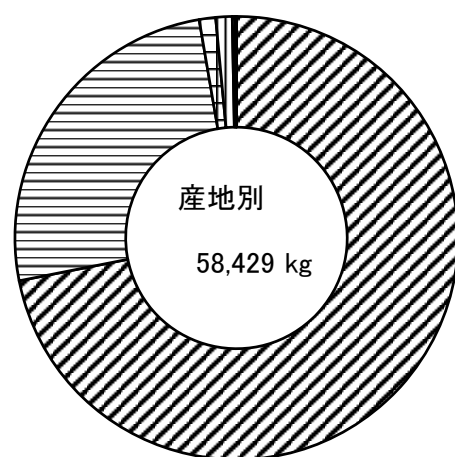
品目別にこれを見ると、
 第1位 たい 14,827 kg 第2位 はまち 4,976 kg
 第3位 さわら 3,698 kg 第4位 あじ 2,726 kg
 第5位 さざえ 2,350 kg 第6位 さけ 2,079 kg
 等の順になっている。

産地別の総卸売数量は、
 第1位 広島 41,985 kg 第2位 愛媛 14,844 kg
 第3位 山口 685 kg 第4位 東京 676 kg
 第5位 島根 109 kg 第6位 福岡 50 kg
 等の順になっている。

取引価格は、kg当たり平均 1,011 円で、前月に比し 84 円 高く、前年同月に比し、5 円 高くなっている。



凡例	割合
たい	25.4 %
はまち	8.5 %
さわら	6.3 %
あじ	4.7 %
さざえ	4.0 %
さけ	3.6 %
その他	47.5 %



凡例	割合
広島	71.9 %
愛媛	25.4 %
山口	1.2 %
東京	1.2 %
島根	0.2 %
福岡	0.1 %
その他	0.0 %

(冷凍水産物の部)

本月の総卸売数量は、2,144 kg で、前月に比し 480 kgの卸売増で、前年同月に比し 1,620 kg の減となっている。

品目別にこれを見ると、
 第1位 冷凍さけ 460 kg 第2位 冷凍えび 389 kg
 第3位 冷凍甲いか 324 kg 第4位 冷凍まぐろ 312 kg
 第5位 冷凍メルルーサ 100 kg 第6位 冷凍さわら 73 kg
 等の順になっている。

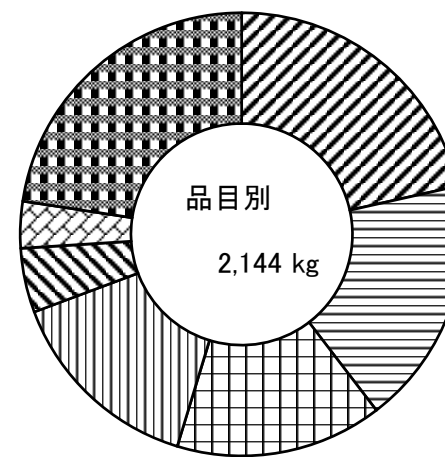
取引価格は、kg当たり平均 1,875 円で、前月に比し 138 円 低く、前年同月に比し、646 円 高くなっている。

(加工水産物の部)

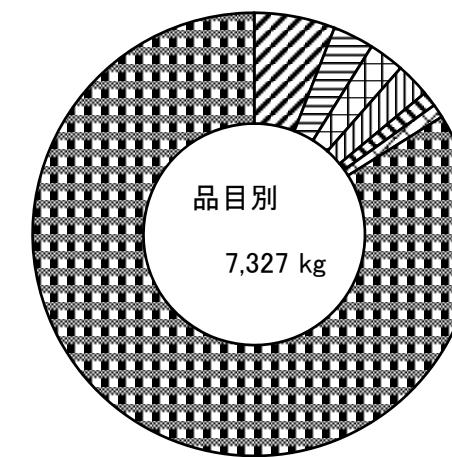
本月の総卸売数量は、7,327 kg で、前月の比し 1,157 kgの卸売増で、前年同月に比し 3,977 kg の減となっている。

品目別にこれを見ると、
 第1位 塩さば 433 kg 第2位 てんぷら 217 kg
 第3位 ちくわ 190 kg 第4位 かまぼこ 184 kg
 第5位 塩たらこ 78 kg 第6位 塩さんま 75 kg
 等の順になっている。

取引価格は、kg当たり平均 1,744 円で、前月に比し 219 円 低く、前年同月に比し、343 円 高くなっている。



凡例	割合
冷凍さけ	21.5 %
冷凍えび	18.1 %
冷凍甲いか	15.1 %
冷凍まぐろ	14.6 %
冷凍メルルーサ	4.7 %
冷凍さわら	3.4 %
その他	22.6 %



凡例	割合
塩さば	5.9 %
てんぷら	3.0 %
ちくわ	2.6 %
かまぼこ	2.5 %
塩たらこ	1.1 %
塩さんま	1.0 %
その他	83.9 %