

水産物部種類別取扱高

単位(Kg,円)

生鮮水産物		冷凍水産物		加工水産物		合計	
数量	金額	数量	金額	数量	金額	数量	金額
53,514	49,605,524	1,664	3,350,244	6,170	12,114,422	61,348	65,070,190

(卸売業者1社:呉中央水産)

<< 卸売概況 >>

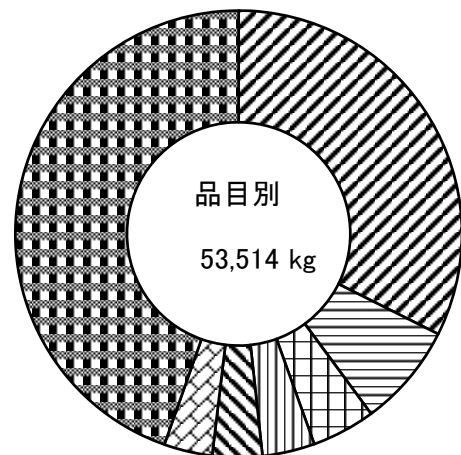
(生鮮水産物の部)

本月の総卸売数量は、53,514 kg で、前月に比し 340 kgの卸売増で、前年同月に比し 3,430 kg の増となっている。

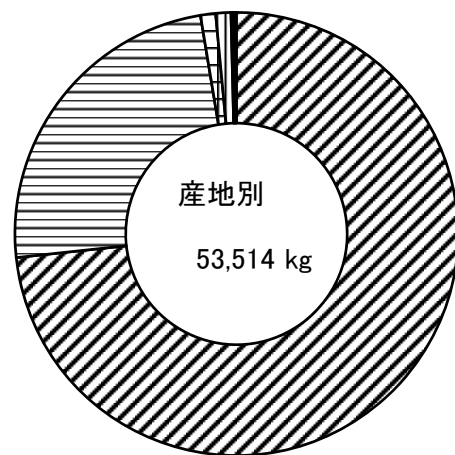
品目別にこれを見ると、
 第1位 たい 17,343 kg 第2位 はまち 4,019 kg
 第3位 はも 2,474 kg 第4位 あじ 2,055 kg
 第5位 えび 1,907 kg 第6位 ちぬ 1,853 kg
 等の順になっている。

産地別の総卸売数量は、
 第1位 広島 39,240 kg 第2位 愛媛 12,891 kg
 第3位 東京 606 kg 第4位 山口 585 kg
 第5位 福岡 73 kg 第6位 大分 57 kg
 等の順になっている。

取引価格は、kg当たり平均 927 円で、前月に比し 185 円 低く、前年同月に比し、95 円 低くなっている。



凡例	割合
たい	32.4 %
はまち	7.5 %
はも	4.6 %
あじ	3.8 %
えび	3.6 %
ちぬ	3.5 %
その他	44.6 %



凡例	割合
広島	73.3 %
愛媛	24.1 %
東京	1.1 %
山口	1.1 %
福岡	0.1 %
大分	0.1 %
その他	0.2 %

(冷凍水産物の部)

本月の総卸売数量は、1,664 kg で、前月に比し 641 kgの卸売減で、前年同月に比し 1,450 kg の減となっている。

品目別にこれを見ると、
 第1位 冷凍さけ 373 kg 第2位 冷凍えび 345 kg
 第3位 冷凍甲いか 282 kg 第4位 冷凍まぐろ 250 kg
 第5位 冷凍メルルーサ 100 kg 第6位 冷凍あなご 62 kg
 等の順になっている。

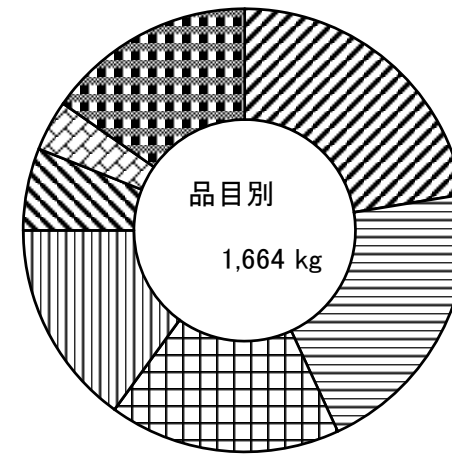
取引価格は、kg当たり平均 2,013 円で、前月に比し 80 円 低く、前年同月に比し、825 円 高くなっている。

(加工水産物の部)

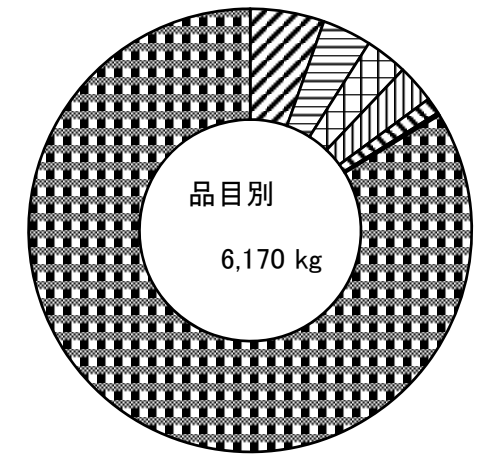
本月の総卸売数量は、6,170 kg で、前月の比し 973 kgの卸売減で、前年同月に比し 27,067 kg の減となっている。

品目別にこれを見ると、
 第1位 塩さば 336 kg 第2位 てんぷら 220 kg
 第3位 ちくわ 192 kg 第4位 かまぼこ 174 kg
 第5位 塩たらこ 73 kg 第6位 ちりめん 11 kg
 等の順になっている。

取引価格は、kg当たり平均 1,963 円で、前月に比し 278 円 低く、前年同月に比し、1,575 円 高くなっている。



凡例	割合
冷凍さけ	22.4 %
冷凍えび	20.7 %
冷凍甲いか	16.9 %
冷凍まぐろ	15.0 %
冷凍メルルーサ	6.0 %
冷凍あなご	3.7 %
その他	15.3 %



凡例	割合
塩さば	5.4 %
てんぷら	3.6 %
ちくわ	3.1 %
かまぼこ	2.8 %
塩たらこ	1.2 %
ちりめん	0.2 %
その他	83.7 %