

# 水産物部種類別取扱高

単位(Kg,円)

生鮮水産物		冷凍水産物		加工水産物		合計	
数量	金額	数量	金額	数量	金額	数量	金額
53,174	59,130,802	2,305	4,823,214	7,143	16,004,689	62,622	79,958,705

(卸売業者1社: 呉中央水産)

## << 卸売概況 >>

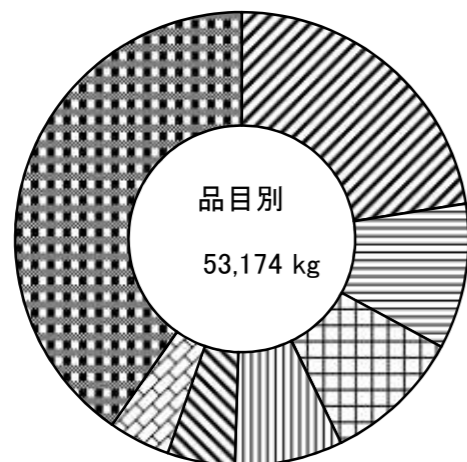
### ( 生 鮮 水 産 物 の 部 )

本月の総卸売数量は、53,174 kg で、前月に比し 12,637 kgの卸売 減 で、前年同月に比し 11,484 kg の 減 となっている。

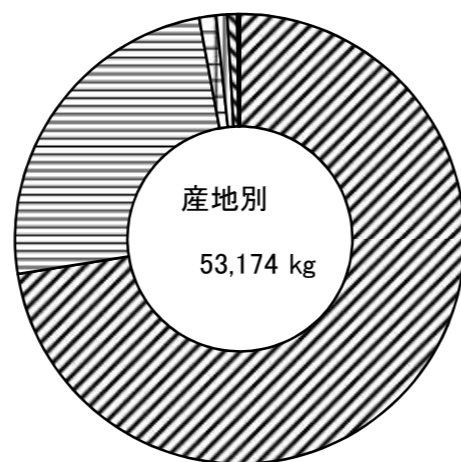
品目別にこれを見ると、  
 第1位 たい 11,952 kg 第2位 はも 5,516 kg  
 第3位 えび 5,254 kg 第4位 はまち 4,087 kg  
 第5位 あじ 2,555 kg 第6位 たこ 2,365 kg  
 等の順になっている。

産地別の総卸売数量は、  
 第1位 広島 38,540 kg 第2位 愛媛 13,096 kg  
 第3位 東京 630 kg 第4位 山口 429 kg  
 第5位 岡山 377 kg 第6位 福岡 66 kg  
 等の順になっている。

取引価格は、kg当たり平均 1,112 円で、前月に比し 122 円 高く、前年同月に比し、 91 円 高くなっている。



凡例	品名	割合
斜線	たい	22.5 %
横線	はも	10.4 %
縦線	えび	9.9 %
格子	はまち	7.7 %
斜線	あじ	4.8 %
格子	たこ	4.4 %
斜線	その他	40.3 %



凡例	産地	割合
斜線	広島	72.5 %
横線	愛媛	24.6 %
縦線	東京	1.2 %
格子	山口	0.8 %
斜線	岡山	0.7 %
格子	福岡	0.1 %
斜線	その他	0.1 %

### ( 冷 凍 水 産 物 の 部 )

本月の総卸売数量は、2,305 kg で、前月に比し 79 kgの卸売 増 で、前年同月に比し 2,764 kg の 減 となっている。

品目別にこれを見ると、  
 第1位 冷凍えび 607 kg 第2位 冷凍さけ 539 kg  
 第3位 冷凍まぐろ 311 kg 第4位 冷凍甲いか 308 kg  
 第5位 冷凍さわら 97 kg 第6位 冷凍メルルーサ 90 kg  
 等の順になっている。

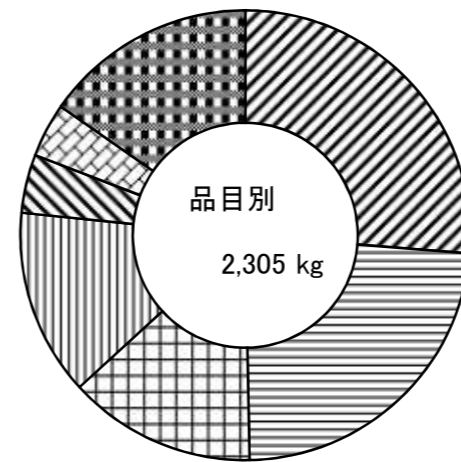
取引価格は、kg当たり平均 2,093 円で、前月に比し 43 円 高く、前年同月に比し、 1,105 円 高くなっている。

### ( 加 工 水 産 物 の 部 )

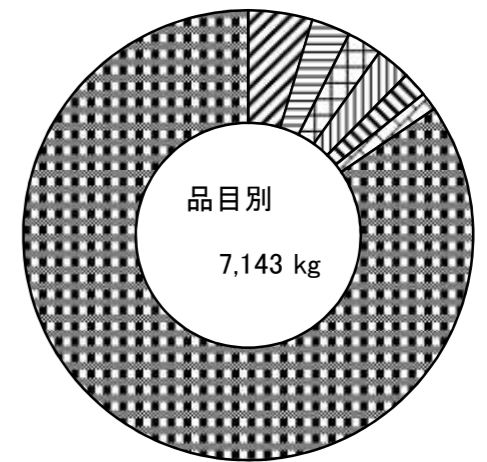
本月の総卸売数量は、7,143 kg で、前月の比し 2,196 kgの卸売 減 で、前年同月に比し 33,344 kg の 減 となっている。

品目別にこれを見ると、  
 第1位 塩さば 332 kg 第2位 ちくわ 202 kg  
 第3位 かまぼこ 181 kg 第4位 てんぷら 180 kg  
 第5位 塩たらこ 126 kg 第6位 ちりめん 90 kg  
 等の順になっている。

取引価格は、kg当たり平均 2,241 円で、前月に比し 955 円 低く、前年同月に比し、 1,800 円 高くなっている。



凡例	品名	割合
斜線	冷凍えび	26.3 %
横線	冷凍さけ	23.4 %
縦線	冷凍まぐろ	13.5 %
格子	冷凍甲いか	13.4 %
斜線	冷凍さわら	4.2 %
格子	冷凍メルルーサ	3.9 %
斜線	その他	15.3 %



凡例	品名	割合
斜線	塩さば	4.6 %
横線	ちくわ	2.8 %
縦線	かまぼこ	2.5 %
格子	てんぷら	2.5 %
斜線	塩たらこ	1.8 %
格子	ちりめん	1.3 %
斜線	その他	84.5 %