

水産物部種類別取扱高

単位(Kg,円)

生鮮水産物		冷凍水産物		加工水産物		合計	
数量	金額	数量	金額	数量	金額	数量	金額
65,811	65,182,489	2,226	4,563,063	9,339	29,847,747	77,376	99,593,299

(卸売業者1社: 呉中央水産)

<< 卸売概況 >>

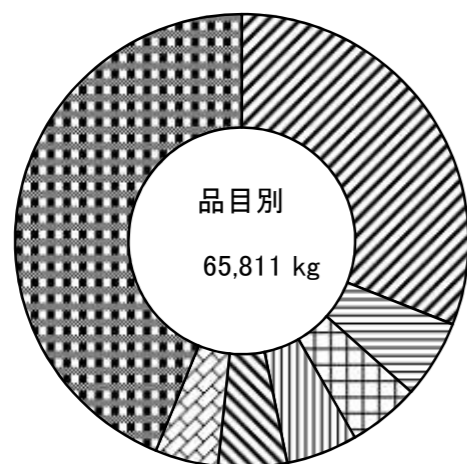
(生 鮮 水 産 物 の 部)

本月の総卸売数量は、65,811 kg で、前月に比し 4,305 kgの卸売 減 で、前年同月に比し 5,646 kg の 増 となっている。

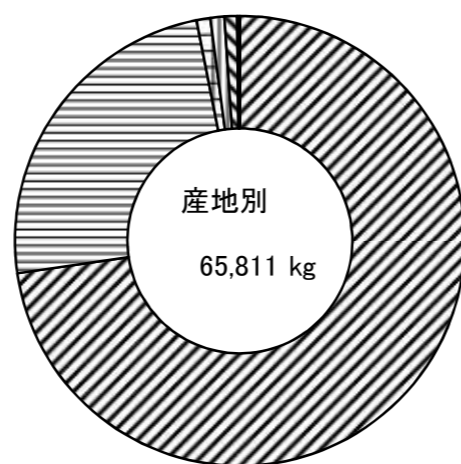
品目別にこれを見ると、
 第1位 たい 20,391 kg 第2位 はまち 3,711 kg
 第3位 たこ 3,371 kg 第4位 えび 3,344 kg
 第5位 はも 3,244 kg 第6位 こいわし 2,974 kg
 等の順になっている。

産地別の総卸売数量は、
 第1位 広島 47,836 kg 第2位 愛媛 15,897 kg
 第3位 山口 688 kg 第4位 岡山 657 kg
 第5位 東京 599 kg 第6位 福岡 74 kg
 等の順になっている。

取引価格は、kg当たり平均 990 円で、前月に比し 106 円 高く、前年同月に比し、 101 円 低くなっている。



凡例	品名	割合
斜線	たい	31.0 %
横線	はまち	5.6 %
縦線	たこ	5.1 %
格子	えび	5.1 %
斜線	はも	4.9 %
格子	こいわし	4.5 %
斜線	その他	43.8 %



凡例	産地	割合
斜線	広島	72.7 %
横線	愛媛	24.2 %
縦線	山口	1.0 %
格子	岡山	1.0 %
斜線	東京	0.9 %
格子	福岡	0.1 %
斜線	その他	0.1 %

(冷 凍 水 産 物 の 部)

本月の総卸売数量は、2,226 kg で、前月に比し 334 kgの卸売 増 で、前年同月に比し 3,819 kg の 減 となっている。

品目別にこれを見ると、
 第1位 冷凍さけ 607 kg 第2位 冷凍えび 489 kg
 第3位 冷凍甲いか 362 kg 第4位 冷凍まぐろ 294 kg
 第5位 冷凍メルルーサ 80 kg 第6位 冷凍あなご 51 kg
 等の順になっている。

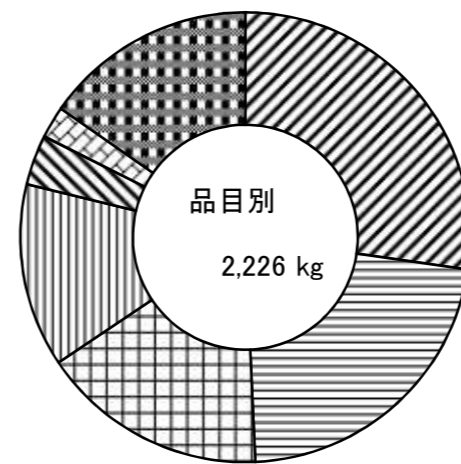
取引価格は、kg当たり平均 2,050 円で、前月に比し 173 円 高く、前年同月に比し、 1,156 円 高くなっている。

(加 工 水 産 物 の 部)

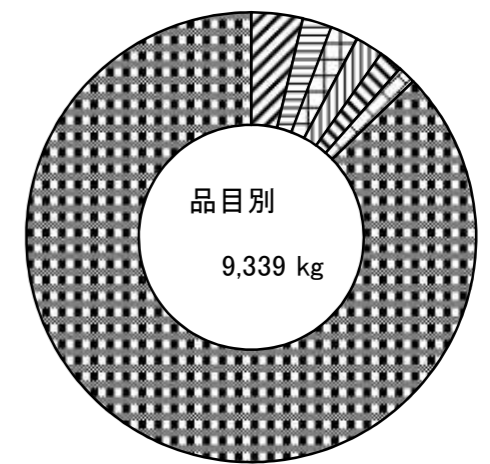
本月の総卸売数量は、9,339 kg で、前月の比し 2,305 kgの卸売 増 で、前年同月に比し 33,072 kg の 減 となっている。

品目別にこれを見ると、
 第1位 塩さば 349 kg 第2位 ちくわ 193 kg
 第3位 てんぷら 190 kg 第4位 ちりめん 187 kg
 第5位 かまぼこ 159 kg 第6位 塩たらこ 123 kg
 等の順になっている。

取引価格は、kg当たり平均 3,196 円で、前月に比し 1,135 円 高く、前年同月に比し、 2,374 円 高くなっている。



凡例	品名	割合
斜線	冷凍さけ	27.3 %
横線	冷凍えび	22.0 %
縦線	冷凍甲いか	16.3 %
格子	冷凍まぐろ	13.2 %
斜線	冷凍メルルーサ	3.6 %
格子	冷凍あなご	2.3 %
斜線	その他	15.3 %



凡例	品名	割合
斜線	塩さば	3.7 %
横線	ちくわ	2.1 %
縦線	てんぷら	2.0 %
格子	ちりめん	2.0 %
斜線	かまぼこ	1.7 %
格子	塩たらこ	1.3 %
斜線	その他	87.2 %