

青果部種類別取扱高

単位(Kg,円)

野菜		果実		合計	
数量	金額	数量	金額	数量	金額
841,158	203,768,562	173,069	47,442,487	1,014,226	251,211,049

(卸売業者1社: 広印呉青果)

<< 卸売概況 >>

(野菜の部)

本月の総卸売数量は、841,158 kg で、前月に比し 61,596 kgの卸売減で、前年同月に比し 36,830 kg の増となっている。

品目別にこれを見ると、

第1位 たまねぎ	147,344 kg	第2位 きゃべつ	103,966 kg
第3位 じゃがいも	90,051 kg	第4位 にんじん	66,562 kg
第5位 レタス	47,758 kg	第6位 やまいも	38,640 kg

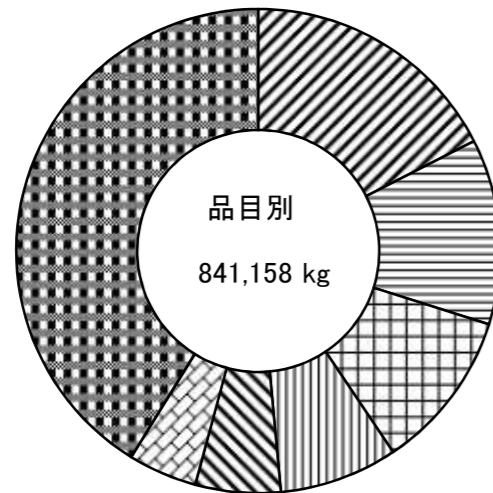
等の順になっている。

産地別の総卸売数量は、

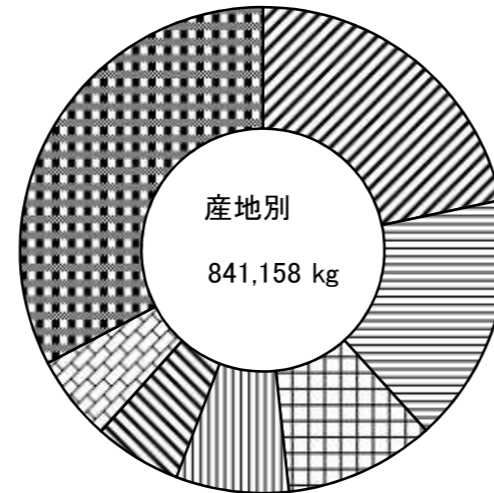
第1位 広島	182,289 kg	第2位 熊本	139,598 kg
第3位 佐賀	84,443 kg	第4位 長崎	63,097 kg
第5位 兵庫	48,560 kg	第6位 大分	47,605 kg

等の順になっている。

取引価格は、kg当たり平均 242 円で、前月に比し 20 円 高く、前年同月に比し、 2 円 高くなっている。



凡例	品名	割合
斜線	たまねぎ	17.5 %
横線	きゃべつ	12.4 %
縦線	じゃがいも	10.7 %
格子	にんじん	7.9 %
斜線	レタス	5.7 %
斜線	やまいも	4.6 %
斜線	その他	41.2 %



凡例	産地	割合
斜線	広島	21.7 %
横線	熊本	16.6 %
縦線	佐賀	10.0 %
格子	長崎	7.5 %
斜線	兵庫	5.8 %
斜線	大分	5.7 %
斜線	その他	32.7 %

(果実の部)

本月の総卸売数量は、173,069 kg で、前月に比し 7,661 kgの卸売減で、前年同月に比し 8,178 kg の減となっている。

品目別にこれを見ると、

第1位 バナナ	94,321 kg	第2位 すいか	23,146 kg
第3位 キウイフルーツ	13,153 kg	第4位 ふじ	8,270 kg
第5位 みかん	5,310 kg	第6位 もも	4,014 kg

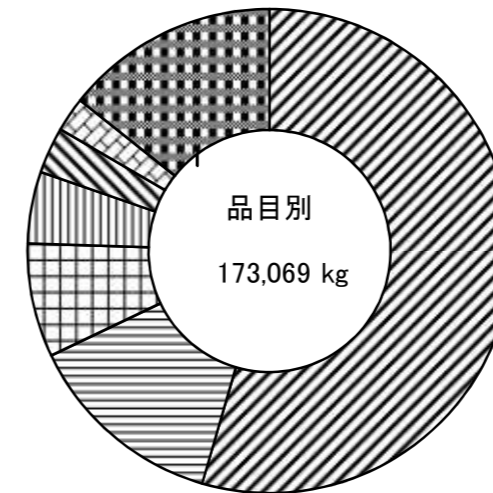
等の順になっている。

産地別の総卸売数量は、

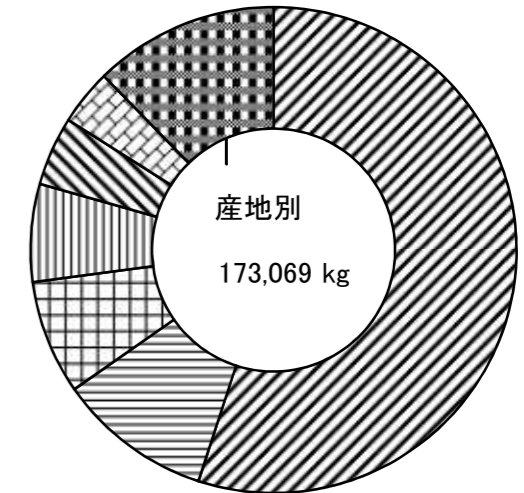
第1位 フィリピン	95,161 kg	第2位 鳥取	17,786 kg
第3位 ニューゼーランド	13,177 kg	第4位 青森	11,230 kg
第5位 熊本	7,997 kg	第6位 高知	6,318 kg

等の順になっている。

取引価格は、kg当たり平均 274 円で、前月に比し 19 円 低く、前年同月に比し、 7 円 低くなっている。



凡例	品名	割合
斜線	バナナ	54.5 %
横線	すいか	13.4 %
縦線	キウイフルーツ	7.6 %
格子	ふじ	4.8 %
斜線	みかん	3.1 %
斜線	もも	2.3 %
斜線	その他	14.3 %



凡例	産地	割合
斜線	フィリピン	55.0 %
横線	鳥取	10.3 %
縦線	ニューゼーランド	7.6 %
格子	青森	6.5 %
斜線	熊本	4.6 %
斜線	高知	3.7 %
斜線	その他	12.3 %