

# 水産物部種類別取扱高

単位(Kg,円)

生鮮水産物		冷凍水産物		加工水産物		合計	
数量	金額	数量	金額	数量	金額	数量	金額
61,063	53,659,996	2,109	3,969,607	7,656	13,247,124	70,828	70,876,727

(卸売業者1社: 呉中央水産)

## << 卸売概況 >>

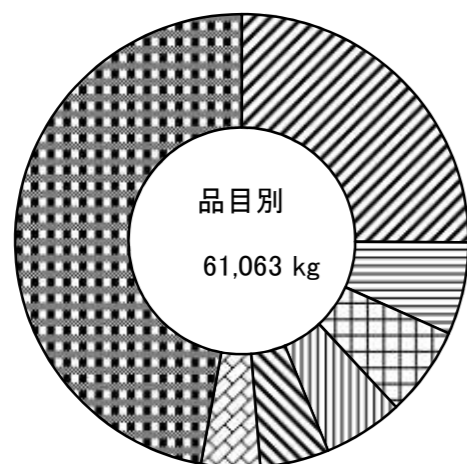
### ( 生 鮮 水 産 物 の 部 )

本月の総卸売数量は、61,063 kg で、前月に比し 9,131 kgの卸売減で、前年同月に比し 9,374 kg の減となっている。

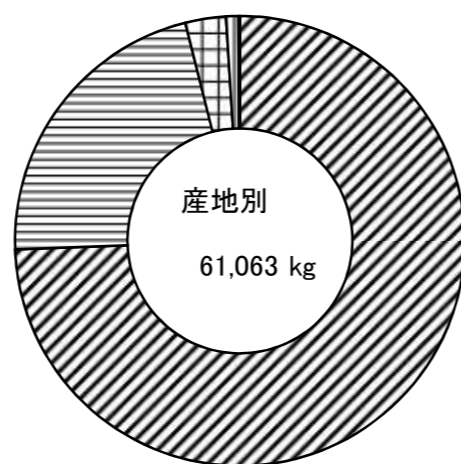
品目別にこれを見ると、  
 第1位 たい 15,349 kg 第2位 はまち 4,002 kg  
 第3位 さわら 3,897 kg 第4位 いか 3,452 kg  
 第5位 はぎ 2,984 kg 第6位 あじ 2,556 kg  
 等の順になっている。

産地別の総卸売数量は、  
 第1位 広島 45,431 kg 第2位 愛媛 13,229 kg  
 第3位 山口 1,755 kg 第4位 東京 534 kg  
 第5位 福岡 66 kg 第6位 大分 24 kg  
 等の順になっている。

取引価格は、kg当たり平均 879 円で、前月に比し 34 円 低く、前年同月に比し、17 円 低くなっている。



凡例	品名	割合
斜線	たい	25.1 %
横線	はまち	6.6 %
縦線	さわら	6.4 %
格子	いか	5.7 %
斜線	はぎ	4.9 %
格子	あじ	4.2 %
斜線	その他	47.1 %



凡例	産地	割合
斜線	広島	74.4 %
横線	愛媛	21.7 %
縦線	山口	2.9 %
格子	東京	0.9 %
斜線	福岡	0.1 %
格子	大分	0.0 %
斜線	その他	0.0 %

### ( 冷 凍 水 産 物 の 部 )

本月の総卸売数量は、2,109 kg で、前月に比し 277 kgの卸売減で、前年同月に比し 988 kg の減となっている。

品目別にこれを見ると、  
 第1位 冷凍さけ 608 kg 第2位 冷凍えび 480 kg  
 第3位 冷凍まぐろ 286 kg 第4位 冷凍甲いか 183 kg  
 第5位 冷凍メルルーサ 69 kg 第6位 冷凍あなご 48 kg  
 等の順になっている。

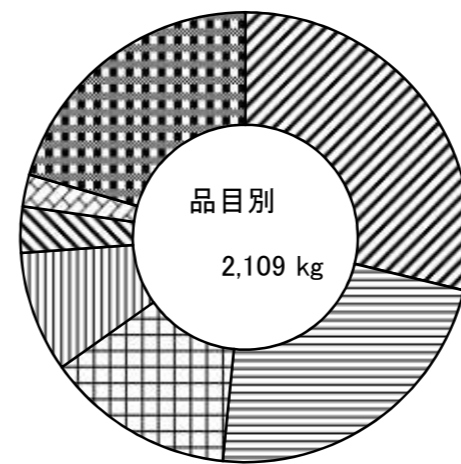
取引価格は、kg当たり平均 1,882 円で、前月に比し 76 円 低く、前年同月に比し、605 円 高くなっている。

### ( 加 工 水 産 物 の 部 )

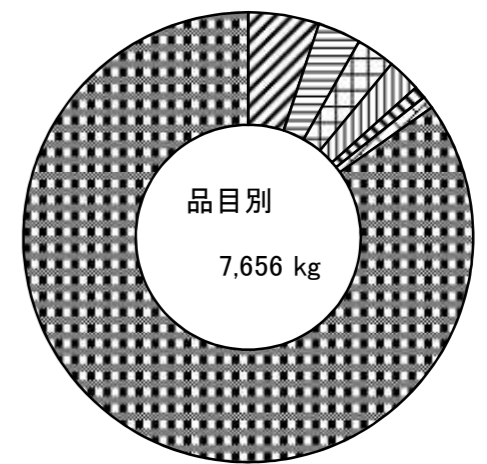
本月の総卸売数量は、7,656 kg で、前月の比し 766 kgの卸売減で、前年同月に比し 31,663 kg の減となっている。

品目別にこれを見ると、  
 第1位 塩さば 389 kg 第2位 てんぷら 234 kg  
 第3位 ちくわ 212 kg 第4位 かまぼこ 187 kg  
 第5位 塩たらこ 69 kg 第6位 塩さんま 68 kg  
 等の順になっている。

取引価格は、kg当たり平均 1,730 円で、前月に比し 16 円 高く、前年同月に比し、1,355 円 高くなっている。



凡例	品名	割合
斜線	冷凍さけ	28.8 %
横線	冷凍えび	22.8 %
縦線	冷凍まぐろ	13.6 %
格子	冷凍甲いか	8.7 %
斜線	冷凍メルルーサ	3.3 %
格子	冷凍あなご	2.3 %
斜線	その他	20.5 %



凡例	品名	割合
斜線	塩さば	5.1 %
横線	てんぷら	3.1 %
縦線	ちくわ	2.8 %
格子	かまぼこ	2.4 %
斜線	塩たらこ	0.9 %
格子	塩さんま	0.9 %
斜線	その他	84.8 %