

水産物部種類別取扱高

単位(Kg,円)

生鮮水産物		冷凍水産物		加工水産物		合計	
数量	金額	数量	金額	数量	金額	数量	金額
50,873	50,874,096	1,906	3,525,605	6,612	12,631,348	59,391	67,031,049

(卸売業者1社: 呉中央水産)

<< 卸売概況 >>

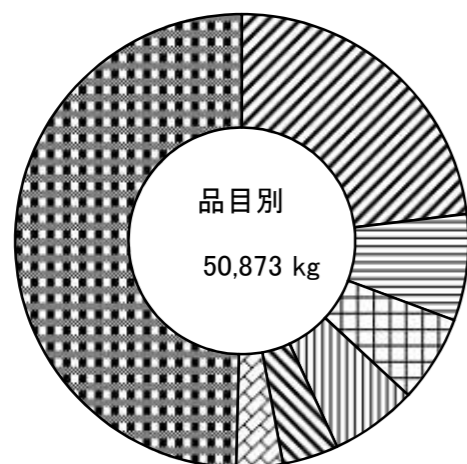
(生鮮水産物の部)

本月の総卸売数量は、50,873 kg で、前月に比し 1,817 kgの卸売減で、前年同月に比し 6,603 kg の減となっている。

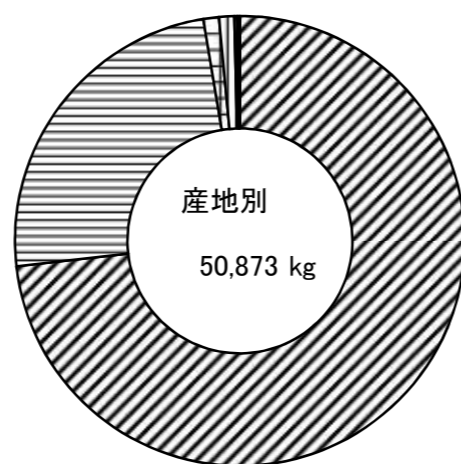
品目別にこれを見ると、
 第1位 たい 11,747 kg 第2位 はまち 3,879 kg
 第3位 かれい 3,141 kg 第4位 いか 3,136 kg
 第5位 あじ 2,054 kg 第6位 さけ 1,703 kg
 等の順になっている。

産地別の総卸売数量は、
 第1位 広島 37,222 kg 第2位 愛媛 12,313 kg
 第3位 山口 585 kg 第4位 東京 579 kg
 第5位 福岡 92 kg 第6位 岡山 50 kg
 等の順になっている。

取引価格は、kg当たり平均 1,000 円で、前月に比し 16 円 低く、前年同月に比し、93 円 低くなっている。



凡例	品目	割合
斜線	たい	23.1 %
横線	はまち	7.6 %
縦線	かれい	6.2 %
格子	いか	6.2 %
斜線	あじ	4.0 %
格子	さけ	3.3 %
斜線	その他	49.6 %



凡例	産地	割合
斜線	広島	73.2 %
横線	愛媛	24.2 %
縦線	山口	1.1 %
格子	東京	1.1 %
斜線	福岡	0.2 %
格子	岡山	0.1 %
斜線	その他	0.1 %

(冷凍水産物の部)

本月の総卸売数量は、1,906 kg で、前月に比し 318 kgの卸売増で、前年同月に比し 2,770 kg の減となっている。

品目別にこれを見ると、
 第1位 冷凍さけ 590 kg 第2位 冷凍えび 461 kg
 第3位 冷凍まぐろ 256 kg 第4位 冷凍甲いか 201 kg
 第5位 冷凍あなご 70 kg 第6位 冷凍さわら 58 kg
 等の順になっている。

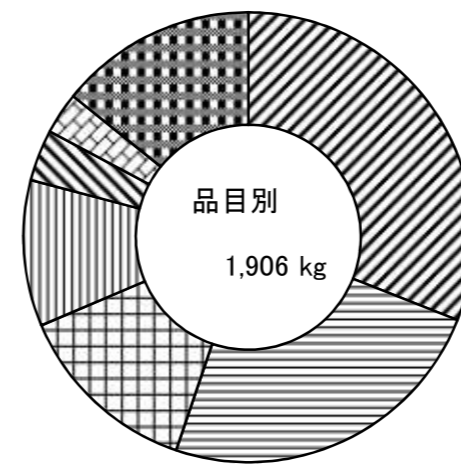
取引価格は、kg当たり平均 1,850 円で、前月に比し 58 円 低く、前年同月に比し、908 円 高くなっている。

(加工水産物の部)

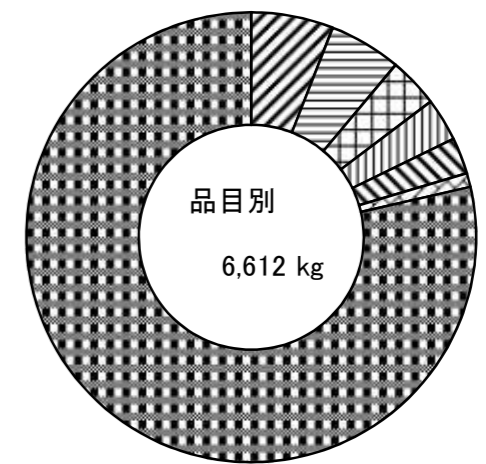
本月の総卸売数量は、6,612 kg で、前月の比し 302 kgの卸売増で、前年同月に比し 21,192 kg の減となっている。

品目別にこれを見ると、
 第1位 塩さば 393 kg 第2位 塩いわし 341 kg
 第3位 てんぷら 235 kg 第4位 ちくわ 203 kg
 第5位 かまぼこ 169 kg 第6位 塩たらこ 68 kg
 等の順になっている。

取引価格は、kg当たり平均 1,910 円で、前月に比し 251 円 低く、前年同月に比し、1,463 円 高くなっている。



凡例	品目	割合
斜線	冷凍さけ	31.0 %
横線	冷凍えび	24.2 %
縦線	冷凍まぐろ	13.4 %
格子	冷凍甲いか	10.5 %
斜線	冷凍あなご	3.7 %
格子	冷凍さわら	3.0 %
斜線	その他	14.2 %



凡例	品目	割合
斜線	塩さば	5.9 %
横線	塩いわし	5.2 %
縦線	てんぷら	3.6 %
格子	ちくわ	3.1 %
斜線	かまぼこ	2.6 %
格子	塩たらこ	1.0 %
斜線	その他	78.6 %