

青果部種類別取扱高

単位(Kg,円)

野菜		果実		合計	
数量	金額	数量	金額	数量	金額
1,144,854	199,007,419	320,628	96,268,228	1,465,482	295,275,647

(卸売業者1社: 広印呉青果)

<< 卸売概況 >>

(野菜の部)

本月の総卸売数量は、1,144,854 kg で、前月に比し 78,813 kgの卸売増で、前年同月に比し 443 kg の増となっている。

品目別にこれを見ると、
 第1位 たまねぎ 197,629 kg 第2位 はくさい 157,619 kg
 第3位 だいこん 147,216 kg 第4位 きゃべつ 120,043 kg
 第5位 じゃがいも 77,253 kg 第6位 にんじん 75,489 kg
 等の順になっている。

産地別の総卸売数量は、
 第1位 北海道 290,476 kg 第2位 長崎 188,160 kg
 第3位 広島 188,107 kg 第4位 大分 116,774 kg
 第5位 鹿児島 86,268 kg 第6位 福岡 64,332 kg
 等の順になっている。

取引価格は、kg当たり平均 174 円で、前月に比し 9 円 高く、前年同月に比し、 14 円 低くなっている。

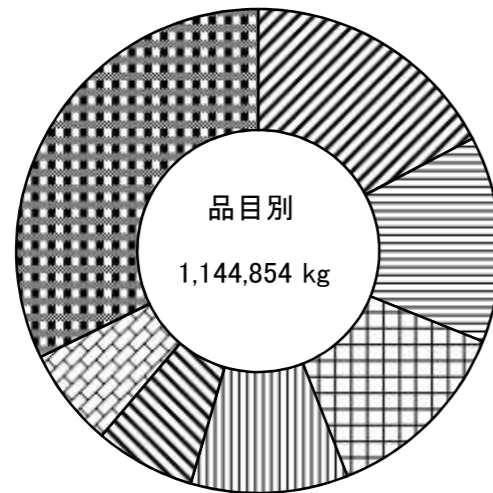
(果実の部)

本月の総卸売数量は、320,628 kg で、前月に比し 61,000 kgの卸売増で、前年同月に比し 6,159 kg の増となっている。

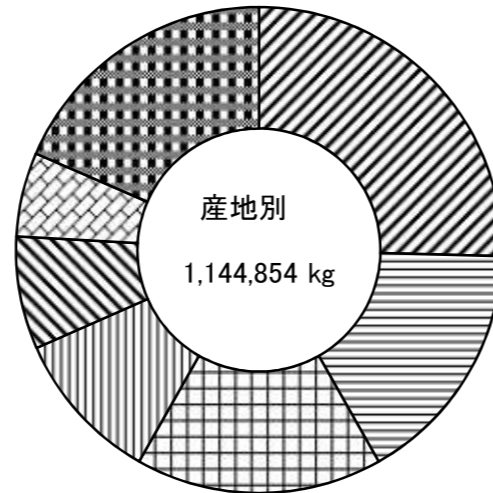
品目別にこれを見ると、
 第1位 みかん 168,433 kg 第2位 バナナ 71,581 kg
 第3位 ふじ 32,860 kg 第4位 いちご 12,868 kg
 第5位 愛宕かき 7,770 kg 第6位 オレンジ 3,551 kg
 等の順になっている。

産地別の総卸売数量は、
 第1位 広島 168,418 kg 第2位 フィリピン 70,461 kg
 第3位 青森 28,600 kg 第4位 熊本 18,010 kg
 第5位 長野 11,114 kg 第6位 愛媛 8,505 kg
 等の順になっている。

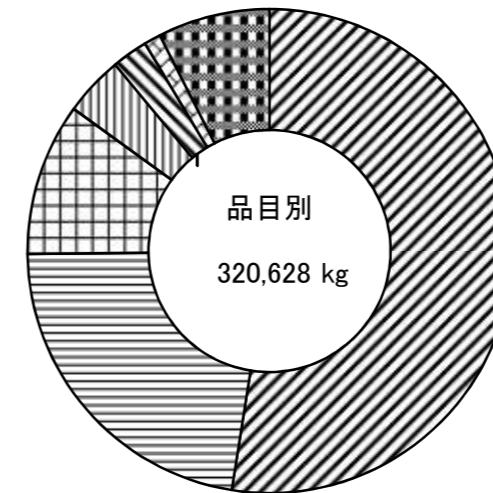
取引価格は、kg当たり平均 300 円で、前月に比し 50 円 高く、前年同月に比し、 14 円 高くなっている。



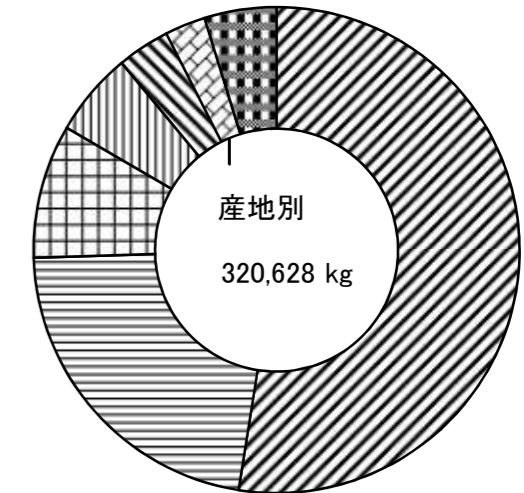
凡例	品名	割合
斜線	たまねぎ	17.3 %
格子	はくさい	13.8 %
縦線	だいこん	12.9 %
横線	きゃべつ	10.5 %
斜線	じゃがいも	6.7 %
格子	にんじん	6.6 %
斜線	その他	32.2 %



凡例	産地	割合
斜線	北海道	25.4 %
格子	長崎	16.4 %
縦線	広島	16.4 %
横線	大分	10.2 %
斜線	鹿児島	7.5 %
格子	福岡	5.6 %
斜線	その他	18.5 %



凡例	品名	割合
斜線	みかん	52.5 %
格子	バナナ	22.3 %
縦線	ふじ	10.2 %
横線	いちご	4.0 %
斜線	愛宕かき	2.4 %
格子	オレンジ	1.1 %
斜線	その他	7.5 %



凡例	産地	割合
斜線	広島	52.5 %
格子	フィリピン	22.0 %
縦線	青森	8.9 %
横線	熊本	5.6 %
斜線	長野	3.5 %
格子	愛媛	2.7 %
斜線	その他	4.8 %