

令和 2 年

市場年報

吳市地方卸売市場

目 次

まえがき

総括の部

呉市地方卸売市場位置図	1
市場概要	2
部類別取扱高表	5
令和2年部類別・月別取扱高表	6
令和2年地場青果物・月別取扱高	7

青果物の部

野菜月別取扱高ベスト10	8
果実月別取扱高ベスト10	9
野菜産地別・月別取扱高表	10
野菜品目産地別・月別取扱高表	13
果実産地別・月別取扱高表	45
果実品目産地別・月別取扱高表	48

水産物の部

生鮮水産物月別取扱高ベスト10	62
生鮮水産物産地別・月別取扱高表	63
生鮮水産物品目産地別・月別取扱高表	64
冷凍水産物品目別・月別取扱高表	78
加工水産物品目別・月別取扱高表	79

年 表

呉市地方卸売市場年表	80
------------	----

ま え が き

この年報は、令和2年1月から令和2年12月までにおける当市場の取扱状況について、卸売業者から提出された資料に基づき統計的に整理して作成したものです。

これにより、市場の動態を明らかにし、市場運営の基礎資料とするとともに関係各方面の参考に資するため市場情報提供の一環として刊行したものであります。

関係各位の参考資料として有効にご利用いただければ幸いです。

令和3年1月

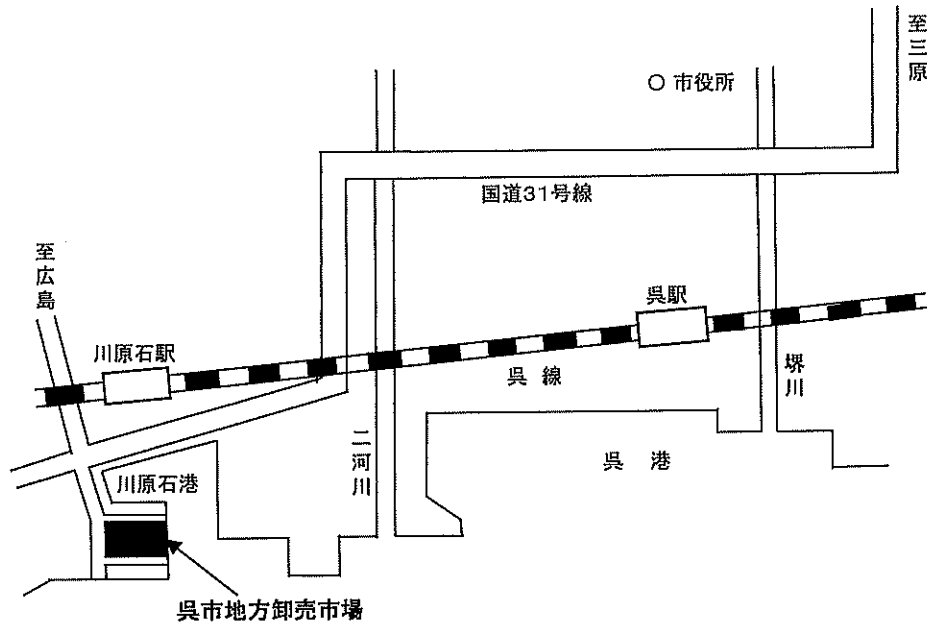
一般社団法人

呉市地方卸売市場協会

代表理事 中下 壮平

総括の部

呉市地方卸売市場位置図



呉市地方卸売市場

〒737-0831

広島県呉市光町15番1号

一般社団法人 呉市地方卸売市場協会

電話 (0823) 22-5114	代表理事	中下 壮平
22-5114	事務長	松下 武雄
	総務	荒谷あゆみ
	業務担当	重本 悦美
	施設担当	田中 匠

FAX (0823) 36-2293

市場概要

(令和2年12月31日現在)

- 1. 所在地 呉市光町15番1号
- 2. 開設市 呉市
- 3. 業務開始年月日 昭和26年 1月20日 (全国で11番目の中央市場)
 新市場設置認可 昭和57年 7月15日
 業務開始(青果) 昭和57年 7月26日
 (水産) 昭和59年 2月24日
 地方卸売市場に転換 平成20年 4月 1日
 指定管理者運営開始 平成24年 4月 1日

4. 開場及び休日

- (1) 開場の時間 午前5時から午後3時まで
- (2) 令和2年開市日数 青果255日 水産255日
- (3) 休日
 ア. 日曜日(1月5日及び12月27日から12月30日までの日曜日を除く。)
 イ. 国民の祝日, 1月2日から1月4日まで, 及び12月31日
 ウ. 令和2年臨時休業日数 青果45日 水産45日

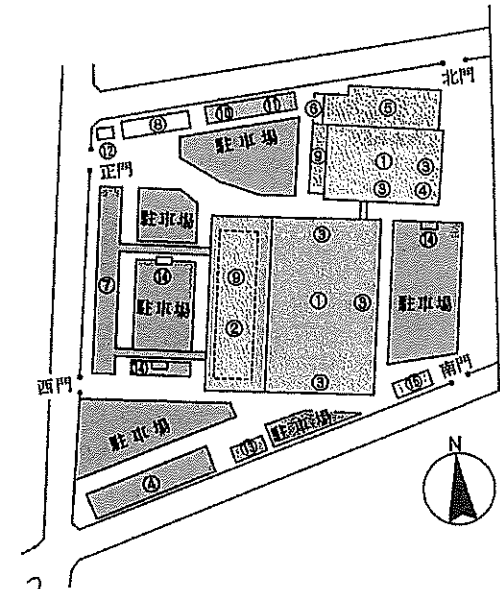
- 5. 取扱品の部類 青果部, 水産物部

- 6. 施設の概要及び配置図
 敷地面積 50,521㎡
 建設延面積 24,628㎡
 駐車場 12,368㎡(576台)
 事業費 3,808,304千円

(1)施設の概要

番号	施設の名称	面積(㎡)	摘要	番号	施設の名称	面積(㎡)	摘要
①	卸売場	7,685	青果5,477㎡ 水産2,208㎡	⑨	卸売業者事務所	2,159	青果1,483㎡ 水産 676㎡
②	仲卸売場	4,433	青果8店舗	⑩	関係業者等事務所	443	
③	(買荷保管・積込所)	(1,182)	(青果925㎡・水産257㎡)	⑪	附属店舗	470	食堂
④	倉庫	1,267 112	12室 水産棟2階	⑫	守衛所	38	
⑤	冷蔵庫	1,665		⑬	ゴミ集積所	120	コンテナ置場
⑥	加工所	405		⑭	屋外便所	66	3カ所
⑦	関連商品売場	2,923	8店舗	⑮	福利厚生施設	428	
⑧	管理事務所	1,121					

(2)施設の配置図



7. 市場内業者数

卸売業者	青果	1
	水産物	1
仲卸業者	青果	6
関連事業者		12

8. 卸売業者名

部別	卸売業者	代表者	電話(0823)	資本金(万円)
青果	広印呉青果株式会社	山下 秀重	24-2424	2,500
水産物	呉中央水産株式会社	大嶋 祥道	25-0101	5,000

9. 仲卸業者名

仲卸番号	会社名	代表者	電話(0823)
901	みなと青果	谷口 彰啓	25-1678
903	(有)マルスイ青果	遠藤 眞理	21-0345
908	マルサン青果(株)	小野 雄二	22-2204
910	(有)ニュー・カネトフルーツ	渡辺 毅	24-6222
911	(株)カネト青果	渡辺 毅	24-6222
915	(株)丸イ岩岡商店	岩岡 三十次	25-4400

10. 売買参加者

青果部	99人
呉青果食品商業協同組合	
理事長 岡本 年博	
電話 (0823)21-4804	
水産物部	160人
呉地区魚類協同組合	
理事長 立山 喜勝	
電話 (0823)22-2576	

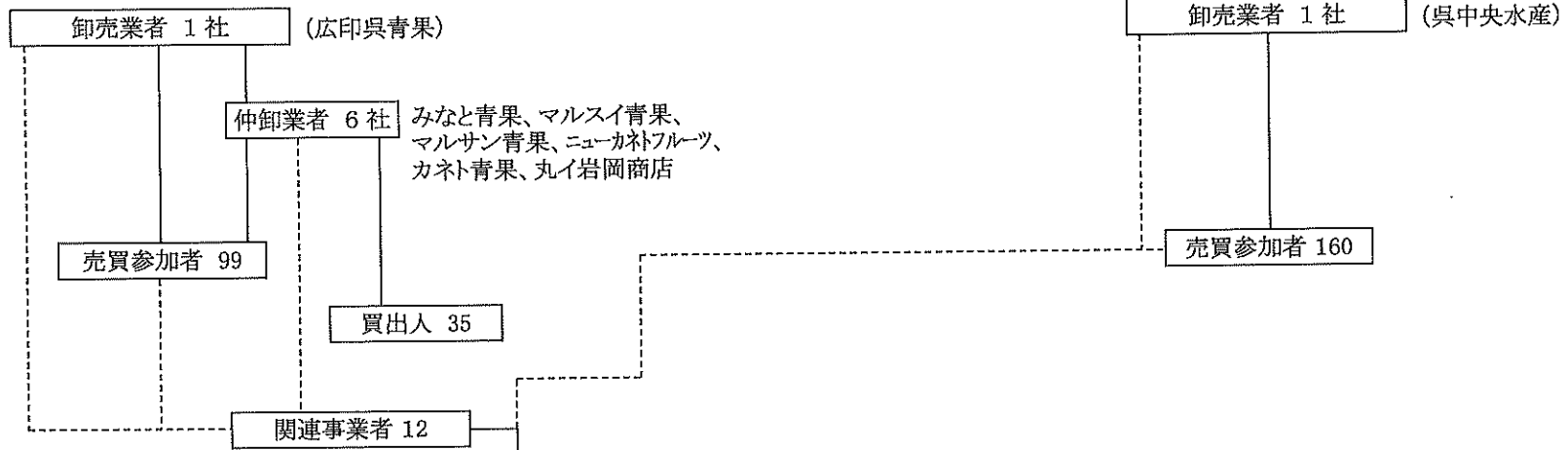
11. 買出人

青果部	35人
呉市地方卸売市場買出人組合	
組合長 森側 浩	
電話 (0823)25-4300	

12. 市場組織図

青果部

水産物部



第1種関連事業者 8 業者
 呉海産物、クレスイ食品、呉乾物、
 呉共同食品センター、ムロオ、三次商事、
 呉市場冷蔵、原田運送

第2種関連事業者 4 業者
 キッチン城、Tomotasu、たていし園呉、合同ハイアップ

その他組合等 5 団体

(団体名)	(代表者名)
— 呉市地方卸売市場協会	会長 中下 壮平
— 呉仲卸青果協同組合	理事長 岩岡 和則
— 呉青果食品商業協同組合	理事長 岡本 年博
— 呉地区魚類協同組合	理事長 立山 喜勝
— 呉市地方卸売市場買出人組合	組合長 森側 浩

R2.12.31現在

		市 内	市 外	計
売買参加者	青 果	74	25	99
	水 産 物	118	42	160
	計	192	67	259
買 出 人	青 果	26	9	35

部 類 別 取 扱 高 表

区 分	数 量		金 額	
		前年対比		前年対比
	Kg	%	円	%
合 計	15,248,193	88.2	4,178,116,418	89.8
青 果 部	14,079,583	88.4	3,129,021,826	90.8
水 産 物 部	1,168,610	85.7	1,049,094,592	86.7

令和 2年部類別・月別取扱高表

部別	種別	合 計	単位											
			1 月	2 月	3 月	4 月	5 月	6 月	7 月	8 月	9 月	10 月	11 月	12 月
青 果 物	野菜	11,395,070	1,005,054	1,027,507	959,853	1,138,825	906,910	804,328	673,050	727,294	869,502	1,071,852	1,066,041	1,144,854
		2,310,777,835	164,776,128	163,251,463	182,492,984	224,544,564	187,514,401	192,687,549	201,080,246	207,862,288	191,872,501	220,105,558	175,582,734	199,007,419
	果実	2,684,513	249,402	257,856	228,885	236,807	214,294	181,247	180,484	166,842	159,667	228,774	259,627	320,628
		818,243,991	84,172,890	92,709,641	73,691,391	76,802,366	57,879,507	50,951,541	60,595,095	53,888,665	47,929,910	58,381,808	64,972,949	96,268,228
	計	14,079,583	1,254,456	1,285,363	1,188,738	1,375,633	1,121,204	985,574	853,533	894,137	1,029,170	1,300,625	1,325,668	1,465,482
		3,129,021,826	248,949,018	255,961,104	256,184,375	301,346,930	245,393,908	243,639,090	261,675,341	261,750,953	239,802,411	278,487,366	240,555,683	295,275,647
水 産 物	鮮魚	760,045	60,083	57,476	62,720	64,280	70,437	67,882	60,165	64,658	50,084	61,328	62,975	77,957
		782,300,079	67,284,553	62,799,280	68,196,631	61,192,501	63,129,959	65,358,710	65,659,233	66,012,578	51,183,082	61,679,128	62,205,390	87,599,034
	冷凍	51,830	3,300	4,676	4,756	4,435	3,097	4,867	6,045	5,069	3,114	3,764	3,097	5,610
		63,664,448	4,480,681	4,405,861	5,320,204	4,103,462	3,953,531	4,383,457	5,406,197	5,009,515	3,699,066	4,627,690	4,700,695	13,574,089
	加工	356,735	31,004	27,804	32,197	35,185	39,319	45,453	42,411	40,487	33,237	11,304	8,424	9,910
		203,130,065	12,941,828	12,420,818	13,674,729	13,704,818	14,758,886	18,062,224	34,859,058	17,852,540	12,893,434	15,842,219	13,689,432	22,430,079
計	1,168,610	94,387	89,956	99,673	103,900	112,853	118,202	108,621	110,214	86,435	76,396	74,496	93,477	
	1,049,094,592	84,707,062	79,625,959	87,191,564	79,000,781	81,842,376	87,804,391	105,924,488	88,874,633	67,775,582	82,149,037	80,595,517	123,603,202	
総 計	15,248,193	1,348,843	1,375,319	1,288,411	1,479,533	1,234,057	1,103,776	962,154	1,004,351	1,115,605	1,377,021	1,400,164	1,558,959	
	4,178,116,418	333,656,080	335,587,063	343,375,939	380,347,711	327,236,284	331,443,481	367,599,829	350,625,586	307,577,993	360,636,403	321,151,200	418,878,849	

令和 2年地場青果物・月別取扱高

上段 数量 kg
 単位
 下段 金額 円

部別	種別	合計	1月	2月	3月	4月	5月	6月	7月	8月	9月	10月	11月	12月
青	野菜	201,221	18,904	16,878	21,912	19,441	14,711	13,779	10,937	12,234	12,277	18,241	17,548	24,360
		66,440,356	6,130,462	5,306,153	6,635,123	5,015,249	3,629,839	4,793,888	3,999,202	4,608,961	4,989,778	6,920,214	5,630,418	8,781,069
果	果実	141,160	26,857	23,789	19,449	11,782	6,972	3,552	1,730	594	797	6,627	12,654	26,357
		19,211,691	2,603,943	2,377,436	2,436,609	1,281,832	718,372	470,220	257,462	136,059	301,579	1,396,767	2,471,185	4,760,227
部	計	342,381	45,760	40,667	41,361	31,222	21,683	17,331	12,668	12,828	13,075	24,868	30,202	50,717
		85,652,047	8,734,405	7,683,589	9,071,732	6,297,081	4,348,211	5,264,108	4,256,664	4,745,020	5,291,357	8,316,981	8,101,603	13,541,296

青 果 物 の 部

野菜月別取扱高ベスト10

区分	合計	1月	2月	3月	4月	5月	6月	7月	8月	9月	10月	11月	12月	
総取扱量	数量	11,395,070	1,005,054	1,027,507	959,853	1,138,825	906,910	804,328	673,050	727,294	869,502	1,071,852	1,066,041	1,144,854
1位	品名	たまねぎ	たまねぎ	たまねぎ	たまねぎ	たまねぎ	たまねぎ	たまねぎ	たまねぎ	たまねぎ	たまねぎ	たまねぎ	たまねぎ	たまねぎ
	数量	2,663,981	217,690	301,095	275,860	345,379	193,836	174,484	130,968	160,776	194,870	236,525	234,870	197,629
2位	品名	きゃべつ	だいこん	だいこん	きゃべつ	きゃべつ	きゃべつ	きゃべつ	きゃべつ	きゃべつ	きゃべつ	きゃべつ	きゃべつ	はくさい
	数量	1,600,102	192,398	155,596	151,570	195,130	125,335	126,359	106,209	148,286	116,890	161,630	128,196	157,619
3位	品名	だいこん	きゃべつ	きゃべつ	だいこん	だいこん	だいこん	じゃがいも	だいこん	だいこん	じゃがいも	じゃがいも	きゃべつ	だいこん
	数量	1,151,404	112,699	111,449	104,976	93,601	76,195	61,289	44,705	44,505	86,654	101,160	124,502	147,216
4位	品名	じゃがいも	はくさい	じゃがいも	はくさい	にんじん	にんじん	だいこん	にんじん	じゃがいも	だいこん	はくさい	だいこん	きゃべつ
	数量	823,662	77,915	75,707	43,990	74,460	73,160	41,705	41,283	40,165	64,138	94,127	111,984	120,043
5位	品名	はくさい	じゃがいも	はくさい	にんじん	じゃがいも	じゃがいも	きゅうり	じゃがいも	にんじん	にんじん	だいこん	じゃがいも	じゃがいも
	数量	716,267	70,849	58,722	43,340	63,180	72,600	38,559	37,939	37,590	55,450	74,385	100,922	77,253
6位	品名	にんじん	にんじん	にんじん	じゃがいも	きゅうり	とまと	にんじん	レタス	やまいも	レタス	にんじん	にんじん	にんじん
	数量	655,499	56,518	51,608	35,945	38,700	47,142	36,210	37,261	34,160	43,544	54,670	55,721	75,489
7位	品名	レタス	ほうれんそう	ほうれんそう	きゅうり	はくさい	きゅうり	レタス	やまいも	レタス	はくさい	やまいも	レタス	レタス
	数量	330,551	23,557	24,540	24,594	32,100	41,370	35,146	27,930	27,960	38,160	40,450	41,839	42,439
8位	品名	きゅうり	とまと	ねぎ	ほうれんそう	やまいも	はくさい	とまと	きゅうり	きゅうり	やまいも	レタス	きゅうり	ねぎ
	数量	319,844	21,237	20,209	22,867	29,800	26,670	34,051	27,330	25,589	30,700	38,310	25,901	31,056
9位	品名	やまいも	ねぎ	きゅうり	とまと	とまと	やまいも	やまいも	はくさい	なす	ごぼう	ねぎ	ねぎ	れんこん
	数量	312,043	20,237	17,675	21,335	28,331	22,780	27,860	24,845	20,373	30,229	35,126	21,649	29,705
10位	品名	とまと	れんこん	ブロッコリー	ねぎ	ほうれんそう	ほうれんそう	はくさい	とまと	とまと	きゅうり	れんこん	れんこん	やまいも
	数量	259,590	17,765	17,326	20,847	20,634	20,438	20,649	21,127	17,558	23,224	24,005	21,190	27,652
その他	数量	2,562,127	194,191	193,581	214,530	217,511	207,383	208,016	173,453	170,333	185,644	211,464	199,267	238,754

果実月別取扱高ベスト10

区分	合計	1月	2月	3月	4月	5月	6月	7月	8月	9月	10月	11月	12月	
総取扱量	数量	2,684,513	249,402	257,856	228,885	236,807	214,294	181,247	180,484	166,842	159,667	228,774	259,627	320,628
1位	品名	バナナ	みかん	バナナ	バナナ	バナナ	バナナ	バナナ	バナナ	バナナ	バナナ	バナナ	みかん	みかん
	数量	1,049,592	84,741	76,532	89,144	101,621	110,394	98,204	83,732	84,354	83,850	92,134	125,107	168,433
2位	品名	みかん	バナナ	ふじ	ふじ	甘夏かん	すいか	すいか	すいか	すいか	ツガル	みかん	バナナ	バナナ
	数量	508,845	81,768	33,420	34,410	41,216	25,283	19,001	33,900	26,463	28,000	64,396	76,278	71,581
3位	品名	ふじ	いちご	みかん	いちご	いちご	キウイフルーツ	キウイフルーツ	もも	もも	みかん	ふじ	ふじ	ふじ
	数量	205,680	20,678	32,780	24,329	25,447	16,438	13,896	16,208	12,417	10,299	17,780	19,520	32,860
4位	品名	いちご	ふじ	いちご	はっさく	ふじ	ふじ	小玉すいか	キウイフルーツ	キウイフルーツ	キウイフルーツ	ツガル	西条かき	いちご
	数量	122,086	19,760	31,204	15,791	16,140	16,400	8,290	11,720	8,594	8,020	14,900	3,895	12,868
5位	品名	すいか	はっさく	はっさく	甘夏かん	キウイフルーツ	甘夏かん	ふじ	みかん	みかん	豊水	西条かき	キウイフルーツ	愛宕かき
	数量	117,038	7,248	18,509	7,217	12,223	13,216	7,670	7,585	5,322	3,140	7,968	3,883	7,770
6位	品名	キウイフルーツ	いよかん	いよかん	いよかん	すいか	いちご	みかん	ふじ	アールスメロン	もも	キウイフルーツ	富有かき	オレンジ
	数量	86,783	3,218	5,821	3,746	12,132	6,578	4,510	5,990	4,725	2,135	6,266	3,789	3,551
7位	品名	甘夏かん	ネーブル	レモン	みかん	小玉すいか	ジョナゴールド	もも	ジョナゴールド	ツガル	アールスメロン	ピオーネ	レモン	アールスメロン
	数量	66,047	2,844	4,153	3,374	3,255	6,420	3,861	3,700	3,490	2,035	2,529	2,959	3,282
8位	品名	ツガル	レモン	王林	王林	ジョナゴールド	小玉すいか	甘夏かん	アールスメロン	幸水	二十世紀	レモン	アールスメロン	グレープフルーツ
	数量	47,700	2,175	2,510	2,040	2,810	4,750	3,354	2,451	2,820	1,740	2,250	1,539	2,210
9位	品名	はっさく	生パイン	ネーブル	生パイン	オレンジ	オレンジ	生パイン	オレンジ	オレンジ	幸水	オレンジ	ツガル	ネーブル
	数量	43,260	1,310	1,728	1,980	1,938	2,754	2,539	2,261	1,989	1,740	1,802	1,310	2,090
10位	品名	もも	富有かき	キウイフルーツ	レモン	レモン	みかん	オレンジ	小玉すいか	ふじ	ピオーネ	グレープフルーツ	いちご	キウイフルーツ
	数量	34,631	1,240	1,308	1,951	1,919	2,200	2,227	2,049	1,730	1,501	1,649	783	1,738
その他	数量	402,852	24,421	49,892	44,904	18,107	9,862	17,695	10,888	14,939	17,208	17,100	20,565	14,245

野菜 産地別・月別取扱高表

産地別	月別 合計	数量 kg											
		1 月	2 月	3 月	4 月	5 月	6 月	7 月	8 月	9 月	10 月	11 月	12 月
合計	11,395,070 2,310,777,835	1,005,054 164,776,128	1,027,507 163,251,463	959,853 182,492,984	1,138,825 224,544,564	906,910 187,514,401	804,328 192,687,549	673,050 201,080,246	727,294 207,862,288	869,502 191,872,501	1,071,852 220,105,558	1,066,041 175,582,734	1,144,854 199,007,419
北海道	3,447,041 416,532,865	297,864 26,358,122	375,045 29,288,345	303,535 24,654,531	342,662 25,979,018	115,195 11,535,448	30,368 9,003,516	107,358 32,854,355	260,346 49,377,112	455,998 64,203,504	492,731 67,734,430	375,462 42,291,105	290,476 33,253,379
青森	69,622 26,785,117	5,634 2,111,459	5,620 1,923,339	6,285 1,993,756	6,098 2,550,100	5,928 2,665,478	5,642 1,788,030	13,544 5,278,803	2,890 987,984	100 300,780	3,496 1,063,766	5,685 2,360,069	8,702 3,761,553
岩手	1,316 1,127,412		500 145,800							770 121,446	46 860,166		
秋田	97 147,346		13 63,613	13 42,563				1 4,882		70 36,288			
山形	119 108,259		3 9,843	14 35,887	5 28,315							96 34,214	
茨城	31,305 7,712,662	3,370 669,913	3,030 460,458	8,045 2,135,797	5,320 1,410,923	1,055 314,712	1,820 250,614	870 309,392	225 35,424	120 31,428	2,050 513,864	260 65,707	5,140 1,514,430
栃木	150 19,440										150 19,440		
群馬	502,197 65,988,476	3 4,536		3 1,674			25,340 2,407,828	69,333 9,158,173	113,885 22,770,234	133,865 16,969,230	138,368 13,438,397	21,400 1,238,404	
埼玉	216 262,710									216 262,710			
千葉	8,310 3,044,703	151 35,694	543 117,871	586 136,318	385 116,845	430 126,468	160 53,784	2,350 1,340,625	36 9,331	509 185,068	705 229,716	750 269,439	1,705 423,544
新潟	17,528 12,856,719	1,735 1,350,439	1,649 1,265,911	1,070 741,181	962 724,485	1,195 902,187	1,139 830,661	1,107 758,768	1,147 833,234	1,090 838,208	3,018 1,790,245	1,671 1,390,145	1,746 1,431,255
福井	1,100 194,130							1,100 194,130					
山梨	290 66,312							280 49,032				10 17,280	
長野	256,345 50,696,348	1,382 597,231	401 165,726	464 147,226	807 384,449	6,216 1,406,647	31,241 4,895,902	45,877 9,615,714	31,712 10,746,657	52,490 10,067,004	69,028 9,869,052	14,081 1,806,979	2,648 993,761
岐阜	1,380 488,713	2 8,640	2 5,832						684 302,176	692 169,538		1 2,527	
静岡	1,397 3,212,449	68 219,024	77 244,512	90 284,742	80 246,132	73 230,202	85 269,622	393 375,786	106 288,619	78 238,032	80 266,922	80 236,196	187 312,660
愛知	234,059 24,196,139	35,698 2,654,531	47,131 2,926,999	54,840 5,172,436	34,347 5,671,219	164 77,444	13,631 2,612,552	880 638,009	38 203,791	112 341,528	104 361,976	16,241 1,270,909	30,874 2,264,745
三重	1,217 950,351	66 38,327	48 31,924	45 31,590	52 37,540	53 37,206	46 32,292	70 46,440	60 40,165	173 82,035	131 99,090	163 133,596	311 340,146
京都	2,528 391,770		2,300 277,506							3 110,700	225		

野菜 産地別・月別取扱高表

月別 産地別	合計	数量 kg											
		1 月	2 月	3 月	4 月	5 月	6 月	7 月	8 月	9 月	10 月	11 月	12 月
大阪	673 306,126					670 297,378							3 8,748
兵庫	185,557 34,047,002	1,206 1,207,872	927 849,691	972 834,397	363 293,544	6,550 744,660	64,030 7,754,616	70,220 11,300,850	35,480 5,190,588	1,007 859,086	1,446 1,391,742	1,377 1,329,372	1,979 2,290,584
奈良	22 17,658						10 6,210	12 11,448					
和歌山	6,925 5,330,956				5 3,510	1,382 1,021,000	4,880 4,046,382	650 241,920		8 18,144			
鳥取	41,222 22,011,018	2,127 675,705	1,277 424,095	824 326,824	594 273,366	11,352 7,447,636	16,199 8,549,959	1,876 852,921	1,185 605,763	1,753 864,530	2,023 1,135,037	1,252 567,393	762 287,789
島根	18,713 15,811,828	589 1,027,143	486 916,218	913 770,363	707 609,507	5,317 1,904,663	1,233 1,032,161	1,596 1,535,396	2,039 1,438,604	384 447,537	1,935 2,287,849	2,480 2,088,635	1,034 1,753,752
岡山	160,718 31,991,301	17,320 2,435,319	11,561 2,101,326	13,419 4,753,014	14,169 6,086,720	9,979 4,236,700	6,598 1,380,810	8,523 1,719,665	7,008 1,481,815	6,338 1,527,284	5,709 1,286,553	33,194 2,771,600	26,900 2,210,495
広島	1,716,730 566,118,166	160,093 36,904,432	127,313 31,210,754	119,417 34,460,807	118,846 44,978,631	144,439 44,958,335	194,459 53,105,166	140,685 53,197,895	119,589 53,306,303	101,925 49,105,098	146,907 57,779,753	154,949 47,884,787	188,107 59,226,205
山口	74,472 36,044,988	8,975 4,198,649	8,556 4,160,258	8,374 4,886,592	6,903 4,650,350	2,324 1,588,728	218 196,817	2,767 907,342	2,124 1,165,626	7,460 2,816,315	8,009 3,278,071	6,911 2,628,874	11,852 5,567,366
徳島	27,442 9,926,878	454 266,713	185 276,852	8,312 1,899,041	8,358 1,944,550	955 486,684	948 516,134	3,446 2,008,226	2,639 1,371,499	972 422,424	301 241,039	300 206,221	572 287,495
香川	36,363 6,683,656	2,620 540,108	1,650 250,344	2,570 607,641	4,530 895,698	545 132,138	130 220,795	30 69,660	50 23,220	40 50,814	3,189 609,822	10,157 1,380,240	10,852 1,903,176
愛媛	23,906 8,507,027	820 267,095	1,248 507,115	1,803 1,005,546	2,254 1,288,002	1,276 662,301	13 11,022	507 205,632	2,349 803,294	1,138 343,354	2,830 849,144	3,580 847,960	6,089 1,716,562
高知	77,876 62,746,881	4,305 4,749,647	5,329 4,748,922	6,742 4,499,295	7,828 5,531,644	12,534 7,709,902	6,368 4,734,366	5,436 5,673,674	5,035 5,981,630	4,361 4,205,144	5,694 4,756,006	6,170 4,890,030	8,074 5,266,621
福岡	586,455 180,808,531	80,083 21,105,907	53,584 18,180,547	103,960 23,425,685	75,216 22,116,268	43,731 14,287,355	27,121 11,880,837	21,883 9,551,880	21,048 8,613,311	21,866 8,842,878	25,115 10,993,315	48,517 13,762,199	64,332 18,048,349
佐賀	298,606 29,849,714	515 198,557	689 274,682	2,811 588,814	42,027 4,435,970	98,660 5,951,825	81,050 6,414,660	45,081 5,994,928	18,836 2,929,777	5,294 1,417,284	3,423 1,565,328	158 52,833	64 25,056
長崎	1,120,154 128,659,000	175,797 13,299,498	164,867 13,582,448	78,539 10,205,416	154,796 20,343,802	142,973 18,281,332	42,892 10,156,871	6,528 3,652,227	4,354 3,008,116	4,065 3,194,101	16,248 4,176,218	140,935 13,356,028	188,160 15,402,943
熊本	880,032 208,601,752	80,799 17,147,521	83,283 14,389,065	136,556 24,456,099	124,654 28,247,922	128,800 26,523,752	84,028 26,516,804	38,344 16,291,193	45,014 14,380,516	20,318 5,545,377	51,024 10,273,169	33,122 11,807,016	54,090 13,023,318
大分	610,427 98,534,599	40,453 5,986,860	43,195 5,583,989	14,990 4,812,334	17,608 6,783,634	44,797 10,010,961	90,118 17,668,725	48,426 12,112,627	14,116 6,331,656	10,888 5,484,411	47,279 6,963,465	121,784 7,718,961	116,774 9,076,976
宮崎	179,864 64,803,057	13,639 5,839,728	18,452 7,736,995	24,882 9,838,280	9,098 3,130,476	13,317 4,070,015	18,681 5,473,339	15,420 7,635,165	13,522 5,055,234	18,368 5,790,764	16,684 5,316,698	8,491 2,444,814	9,311 2,471,549
鹿児島	569,313 134,914,944	52,310 11,249,275	51,585 17,309,057	39,486 16,587,866	135,477 32,056,501	87,311 16,393,988	44,629 8,913,236	8,019 5,261,761	10,348 5,723,359	7,427 2,981,257	11,493 4,087,372	34,961 4,921,157	86,268 9,430,115

野菜 産地別・月別取扱高表

単位 上段 数量 kg
下段 金額 円

月別 産地別	合計	1月	2月	3月	4月	5月	6月	7月	8月	9月	10月	11月	12月
沖縄	1,641 815,700	40 14,904	328 169,730	560 311,589	473 237,451	160 49,626	30 8,748						50 23,652
韓国	5,928 3,127,485	10 8,532	10 9,720	100 61,258	300 180,684	535 248,292	475 204,509	385 196,128	255 166,050	300 224,046	530 370,827	960 569,592	2,068 887,847
中国	104,485 24,839,158	7,132 1,109,062	5,394 950,094	5,924 984,602	8,870 1,116,089	6,545 974,303	8,484 1,069,039	9,791 1,858,419	10,779 4,414,410	8,683 3,336,151	11,403 5,009,150	11,523 2,064,982	9,956 1,952,857
フィリピン	472 419,642										64 43,889	132 116,813	276 258,940
タイ	550 512,004	52 36,126	94 82,452	92 59,164	18 17,128	8 13,315	11 18,092	8 11,497	11 15,160	8 10,999	8 11,286	168 161,985	71 74,800
オーストラリア	5 6,156						5 6,156						
ニュージーランド	49,340 7,764,732	1,025 491,541	8,115 1,834,812	12,930 1,262,163	14,695 1,983,114	12,040 2,019,492	370 64,476		25 7,128	30 23,598	110 78,408		
トルコ	24 134,460												24 134,460
オランダ	190 177,692								40 35,856	80 75,384	60 56,732	10 9,720	
カナダ	141 353,014	42 15,876	57 21,508							23 154,170	14 122,148	6 39,312	
アメリカ	2,954 3,896,915	220 147,273	225 147,744	174 116,316	5 1,458	75 50,922	310 180,393	255 165,683	320 215,082	262 174,852	402 1,112,994	376 1,226,718	331 357,480
メキシコ	26,971 6,137,611	8,421 1,742,699	2,725 600,868	396 297,869	229 158,145	255 126,846	1,567 412,425				46 62,479	78 94,070	13,255 2,642,210
ニュージーランド	10,270 1,827,576											8,550 1,524,852	1,720 302,724
オーストラリア	83 61,247												83 61,247
ペルー	68 107,800	37 62,170		20 27,000									12 18,630
イギリス	264 99,640		12 4,498	99 37,308	83 31,374	70 26,460							

野菜 品目産地別・月別取扱高表

単位 上段 数量 kg
下段 金額 円

だいこん

月別 品目 産地別	合 計	1 月	2 月	3 月	4 月	5 月	6 月	7 月	8 月	9 月	10 月	11 月	12 月
合計	1,151,404 89,134,745	192,398 7,928,658	155,596 7,702,185	104,976 7,729,962	93,601 8,638,271	76,195 6,714,326	41,705 5,361,196	44,705 6,076,998	44,505 6,280,416	64,138 9,068,101	74,385 9,263,882	111,984 6,618,333	147,216 7,752,417
北海道	141,540 19,548,853						500 63,180	32,740 4,494,096	37,120 5,278,014	51,230 7,141,381	19,950 2,572,182		
青森	4,120 429,235						1,670 115,765				2,450 313,470		
岩手	770 121,446									770 121,446			
群馬	26,400 3,361,835								650 105,300	4,360 628,452	21,390 2,628,083		
新潟	1,000 167,400										1,000 167,400		
静岡	105 40,122												105 40,122
岡山	13 14,256											3 8,208	10 6,048
広島	269,736 17,994,655	78,339 3,111,913	48,375 2,437,888	31,554 2,080,580	1,300 148,608	1,452 132,158	16,845 1,944,735	10,630 1,322,406	6,730 889,272	990 131,814	21,190 2,327,355	23,552 1,898,001	28,779 1,569,925
山口	2,720 311,148									2,020 234,468	700 76,680		
徳島	15 18,036	10 12,096	5 5,940										
香川	2,900 330,480		500 29,700	150 24,300	1,850 241,920	400 34,560							
福岡	24,203 2,304,320			11,383 798,746	6,915 942,894	4,690 496,260	240 24,300					520 23,220	455 18,900
長崎	606,701 35,290,301	114,024 4,804,001	106,716 5,228,657	50,404 3,621,726	77,906 6,492,311	57,855 4,662,198	300 18,900				2,330 317,466	87,909 4,688,904	109,257 5,456,138
熊本	30,800 4,290,872			8,110 873,644	4,630 694,818	1,700 224,208	6,610 961,902	580 109,890		3,070 535,194	4,780 767,232		1,320 123,984
大分	22,730 3,310,038					6,020 807,948	13,680 2,008,584	750 143,856		1,690 264,006	590 85,644		
宮崎	1,000 117,720				1,000 117,720								
鹿児島	16,615 1,440,936	25 648		3,370 324,756		4,070 354,402	1,860 223,830						7,290 537,300
中国	36 43,092			5 6,210		8 2,592		5 6,750	5 7,830	8 11,340	5 8,370		

野菜 品目産地別・月別取扱高表

単位 上段 数量 kg
下段 金額 円

月別 品目 産地別	合計		1 月	2 月	3 月	4 月	5 月	6 月	7 月	8 月	9 月	10 月	11 月	12 月
	かぶ	31,848 2,248,370	8,383 295,730	1,320 83,721			110 6,534	42 7,128					1,079 74,174	5,240 505,564
島根	70 2,106	70 2,106												
広島	6,623 558,246	248 27,674	145 33,933				42 7,128					4 648	2,460 251,980	3,724 236,883
福岡	25,155 1,688,018	8,065 265,950	1,175 49,788			110 6,534						1,075 73,526	2,780 253,584	11,950 1,038,636
にんじん														
合計	655,499 95,639,758	56,518 5,264,773	51,608 5,754,296	43,340 7,618,170	74,460 10,595,324	73,160 8,271,127	36,210 5,886,248	41,283 14,555,215	37,590 6,680,590	55,450 6,848,508	54,670 7,600,153	55,721 8,204,352	75,489 8,361,002	
北海道	163,720 27,775,430							16,590 6,124,141	33,520 6,291,108	53,740 6,688,398	51,240 7,270,213	8,630 1,401,570		
青森	13,130 4,734,450							12,920 4,729,266	210 5,184					
京都	2,050 201,906		2,050 201,906											
兵庫	530 74,304					50 4,320	480 69,984							
和歌山	650 241,920							650 241,920						
広島	9,389 1,953,612	788 189,259	968 235,321						13 3,834			136 31,234	7,484 1,493,964	
徳島	16,390 3,549,852			8,220 1,742,202	8,170 1,807,650									
香川	1,020 335,772											155 72,036	865 263,736	
福岡	350 56,592				250 22,032								100 34,560	
長崎	344,750 40,534,039	50,990 4,801,448	30,090 3,101,707	2,060 334,314	58,610 7,604,437	69,920 7,938,703	28,370 4,559,436	1,020 299,862				39,380 5,793,662	64,310 6,300,470	
熊本	49,250 10,588,266	600 40,500	3,070 426,114	27,760 4,954,068	3,760 845,154	680 112,536	3,640 867,942	6,330 2,802,168				3,240 520,020	170 19,764	
宮崎	1,090 193,374	500 73,710						590 119,664						
鹿児島	17,110 2,119,770	1,450 170,532	12,990 1,578,366	2,360 337,230									310 33,642	
中国	36,070 3,280,471	2,190 189,324	2,440 210,882	2,940 250,356	3,670 316,051	2,510 215,568	3,130 269,222	3,760 354,024	3,860 384,298	1,710 160,110	3,430 329,940	4,180 385,830	2,250 214,866	

野菜 品目産地別・月別取扱高表

単位 上段 数量 kg
下段 金額 円

月別 品目 産地別	合 計	1 月	2 月	3 月	4 月	5 月	6 月	7 月	8 月	9 月	10 月	11 月	12 月	
ごぼう	合計	148,802 49,086,041	10,749 3,600,509	9,320 2,975,237	9,544 3,379,481	9,457 3,521,339	8,253 3,048,970	10,648 3,584,766	9,315 3,483,894	8,835 3,269,095	30,229 7,949,832	16,418 5,257,538	13,483 4,033,437	12,550 4,981,943
	北海道	35,898 7,820,149	500 27,000				200 31,212				23,006 5,132,753	6,650 1,527,778	5,517 1,086,826	25 14,580
	青森	47,705 16,951,770	5,424 1,740,479	5,500 1,722,459	6,165 1,753,456	5,878 2,116,966	5,708 2,133,578	3,883 1,407,946	396 134,848			986 535,376	5,185 2,008,421	8,582 3,398,241
	茨城	6,715 1,103,598	1,650 190,674	1,790 198,288	775 105,786	1,230 210,384								1,270 398,466
	群馬	1,940 530,010						1,510 407,700	430 122,310					
	岡山	2,515 1,565,665	1,180 753,030	715 418,813	520 339,282		50 25,380							50 29,160
	福岡	1,557 828,057				330 200,772	467 226,908	449 229,565	268 158,976	43 11,836				
	熊本	3,068 2,033,241	220 145,638	312 227,448	382 263,563	682 476,351	512 267,651	240 157,140	400 297,702				40 24,840	280 172,908
	大分	1,580 407,538					300 66,420	960 260,766	190 48,816	30 5,184	100 26,352			
	宮崎	31,110 12,724,854	648 482,004	354 304,873	854 773,268	400 325,102	436 220,547	1,796 619,957	4,184 1,539,409	5,752 2,115,486	5,581 2,028,130	7,555 2,758,410	2,091 796,602	1,459 761,066
	鹿児島	9,434 4,148,565	538 179,874	59 23,490	139 48,924	297 105,364		1,220 425,498	2,947 1,115,845	2,520 1,072,869	1,042 696,339	548 346,658	40 35,640	84 98,064
	中国	7,280 972,594	590 81,810	590 79,866	710 95,202	640 86,400	580 77,274	590 76,194	500 65,988	490 63,720	500 66,258	680 89,316	610 81,108	800 109,458
	たけのこ	合計	14,688 3,972,160	2 1,512	123 150,639	1,086 868,323	11,431 2,409,270	1,868 486,272	172 34,760					6 21,384
		広島	7,316 1,108,439	2 1,512	1 756	70 36,979	6,149 888,684	922 145,748	172 34,760					
福岡		420 188,244			120 95,904	300 92,340								
熊本		6,936 2,638,973		112 134,763	896 735,440	4,982 1,428,246	946 340,524							
中国		16 36,504		10 15,120									6 21,384	
れんこん	合計	188,444 98,555,243	17,765 9,275,980	17,270 8,252,283	19,903 10,705,675	17,195 10,790,042	9,758 6,992,859	3,154 4,696,856	3,686 3,575,245	7,618 4,848,725	17,195 7,674,380	24,005 10,372,967	21,190 7,711,773	29,705 13,658,458

令和2年

野菜 品目産地別・月別取扱高表

		単位		数量 kg		金額 円								
		上段		下段		金額								
月別 品目 産地別	合計	1月	2月	3月	4月	5月	6月	7月	8月	9月	10月	11月	12月	
れんこん	茨城	50			50									
		27,788			27,788									
	岡山	20,105		660	6,810	7,980	4,655							
		11,412,576		315,036	3,245,940	4,788,180	3,063,420							
	広島	93,516	9,975	8,025	4,868	2,435	2,235		4,318	11,845	16,750	14,390	18,675	
		42,352,787	5,204,380	3,813,579	2,667,524	1,480,248	1,069,200		2,227,598	5,209,692	7,215,512	5,161,743	8,303,311	
	山口	65,084	7,790	8,485	8,175	6,780	2,130		1,289	5,350	7,255	6,800	11,030	
		33,184,619	4,071,600	4,081,440	4,764,423	4,521,614	1,437,253		780,969	2,464,688	3,157,455	2,550,030	5,355,147	
	福岡	97		40						57				
		29,376		14,040						15,336				
佐賀	20		20											
	8,100		8,100											
熊本	9,572		40			738	3,154	3,686	1,954					
	11,539,997		20,088			1,422,986	4,696,856	3,575,245	1,824,822					
その他根 菜類	合計	5,825	35		4	1	8	6	5	11		1,941	3,815	
		7,720,906	18,900		2,052	454	864	972	864	768		2,461,007	5,235,025	
	広島	5,115	35		4	1	8	6	5	11		1,941	3,105	
		7,116,646	18,900		2,052	454	864	972	864	768		2,461,007	4,630,765	
中国	710											710		
	604,260											604,260		
はくさい	合計	716,267	77,915	58,722	43,990	32,100	26,670	20,649	24,845	13,275	38,160	94,127	128,196	
		51,592,501	3,611,604	2,543,723	4,823,705	5,131,620	3,636,630	1,881,176	3,447,252	3,595,460	3,889,566	7,033,586	5,693,822	
	北海道	2,295								1,995	300			
		634,554								587,574	46,980			
	群馬	1,530							225	405		900		
		141,372							34,020	68,472		38,880		
	長野	139,220						10,020	23,120	10,875	31,260	53,325	10,620	
		16,068,758						827,766	3,288,330	2,939,414	3,555,090	4,871,124	587,034	
	岡山	63,371	10,305	4,243									27,067	21,756
		3,370,490	558,036	224,748									1,492,640	1,095,066
広島	1,546	335	29	370				24			122	269	398	
	136,378	10,506	615	33,306				1,166			73,958	5,047	11,780	
福岡	23,175	20,250	1,425					1,500						
	1,127,358	920,808	81,648					124,902						
長崎	23,835	1,050	12,300	10,200	285									
	1,773,468	61,560	486,810	1,170,018	55,080									

令和2年

野菜 品目産地別・月別取扱高表

 単位 上段 数量 kg
 下段 金額 円

月別 品目 産地別	合 計	1 月	2 月	3 月	4 月	5 月	6 月	7 月	8 月	9 月	10 月	11 月	12 月	
はくさい	熊本	96,810 9,931,626	1,410 84,456	2,325 189,432	28,710 3,190,482	30,255 4,733,910	1,485 179,604			6,600 287,496	24,825 1,218,618	1,200 47,628		
	大分	311,700 15,874,942	31,380 1,329,318	32,325 1,333,897	210 15,876	1,335 304,020	25,005 3,433,050	10,605 1,052,244			14,955 831,006	87,000 3,497,969	108,885 4,077,562	
	宮崎	3,105 211,086	750 42,120			225 38,610							2,130 130,356	
	鹿児島	49,680 2,322,469	12,435 604,800	6,075 226,573	4,500 414,023		180 23,976					2,040 63,504	24,450 989,593	
きゃべつ	合計	1,600,102 169,797,809	112,699 7,110,434	111,449 6,715,094	151,570 13,516,461	195,130 26,443,546	125,335 16,101,310	126,359 13,589,640	106,209 11,539,791	148,286 29,125,654	116,890 15,666,697	161,630 14,399,295	124,502 7,977,789	120,043 7,612,098
	北海道	2,000 384,750							2,000 384,750					
	茨城	1,850 203,256						1,600 180,306				250 22,950		
	群馬	382,480 51,126,045						7,160 927,126	50,260 6,001,247	99,500 20,003,004	99,960 13,577,328	105,220 9,414,900	20,380 1,202,440	
	長野	10,900 1,810,262						50 5,670	1,140 123,066	7,130 1,403,340	1,260 154,602	820 91,724	500 31,860	
	愛知	227,880 20,280,866	35,680 2,505,254	47,010 2,775,762	54,720 5,110,290	34,330 5,610,978	150 26,730	9,010 1,306,584					16,180 1,016,766	30,800 1,928,502
	兵庫	80 13,770					30 5,832							50 7,938
	岡山	120 27,756						120 27,756						
	広島	138,084 13,268,340	6,563 444,545	4,931 192,003	3,118 187,641	1,876 308,765	6,627 728,272	15,603 1,697,382	14,339 1,220,920	11,286 2,358,784	11,060 1,409,293	19,130 1,794,691	23,202 1,521,570	20,349 1,404,474
	山口	1,120 62,316	1,120 62,316											
	香川	1,000 163,080					1,000 163,080							
	福岡	86,590 8,773,295	5,310 354,240	1,700 106,920	44,790 3,994,974	28,640 3,650,639	4,700 585,522	460 34,776					910 42,120	80 4,104
	熊本	329,900 34,688,292	41,810 2,734,668	51,630 3,341,411	47,910 4,143,528	54,472 7,548,336	38,164 5,301,752	9,254 977,886	7,680 1,186,650	28,870 5,253,336	4,610 525,474	11,710 1,101,438	8,300 650,549	25,490 1,923,264
	大分	132,390 11,429,262						1,158 126,900	44,272 4,585,896	30,790 2,623,158	1,500 107,190		24,500 1,973,592	30,170 2,012,526
	宮崎	5,880 661,338	500 33,750					1,900 203,310	3,480 424,278					

令和2年

野菜 品目産地別・月別取扱高表

単位 上段 数量 kg
下段 金額 円

品目 産地別	月別	合計	1月	2月	3月	4月	5月	6月	7月	8月	9月	10月	11月	12月
	きゃべつ	鹿児島	279,828 26,905,181	21,716 975,661	6,178 298,998	1,032 80,028	74,782 9,155,916	72,516 9,101,068	35,470 3,449,736					24,860 1,499,958
ほうれんそう	合計	214,000 117,696,572	23,557 11,762,027	24,540 10,564,041	22,867 9,917,092	20,634 10,694,421	20,438 8,993,013	16,530 10,104,402	13,470 9,904,181	9,336 8,167,102	6,684 7,646,673	14,144 10,158,932	20,414 9,426,814	21,386 10,357,874
	長野	578 731,592									330 520,776	248 210,816		
	広島	140,726 84,158,299	4,787 2,646,625	9,548 4,139,434	14,324 6,549,080	16,581 8,644,824	19,382 8,465,676	16,210 9,897,582	13,470 9,904,181	9,336 8,167,102	6,354 7,125,897	12,361 8,879,996	11,479 5,919,886	6,892 3,818,016
	山口	75 41,715					75 41,715							
	徳島	2 2,160	2 2,160											
	福岡	69,725 31,140,079	17,484 8,490,973	14,991 6,424,607	8,398 3,297,542	3,923 1,955,907	969 478,494					1,148 748,710	8,567 3,334,128	14,246 6,409,718
	熊本	2,895 1,622,727	1,284 622,269		145 70,470	130 93,690	12 7,128	320 206,820				387 319,410	369 172,800	248 130,140
ねぎ	合計	246,724 109,633,736	20,237 6,801,686	20,209 6,004,857	20,847 6,232,502	18,732 7,267,451	17,308 7,057,287	17,726 8,272,988	14,029 9,439,170	9,432 6,878,390	20,374 13,704,306	35,126 19,037,222	21,649 8,712,891	31,056 10,224,986
	北海道	33,577 15,558,157								227 124,227	8,639 4,033,854	23,146 10,674,046	1,565 726,030	
	青森	420 101,088											420 101,088	
	秋田	70 36,288									70 36,288			
	山形	96 34,214											96 34,214	
	群馬	15 8,424									15 8,424			
	埼玉	216 262,710									216 262,710			
	千葉	345 159,084											345 159,084	
	長野	233 94,662								75 34,830	158 59,832			
	鳥取	9,788 4,710,244	672 282,745	828 262,428	528 206,163	339 157,170	537 212,116	433 243,639	645 414,996	915 445,085	1,538 760,465	1,760 1,027,992	1,080 500,847	513 196,598

野菜 品目産地別・月別取扱高表

令和2年

No. 7/ 32

単位 上段 数量 kg
下段 金額 円

月別 品目 産地別	合計	1月	2月	3月	4月	5月	6月	7月	8月	9月	10月	11月	12月
	ねぎ												
島根	1,935 807,900										645 295,810	1,290 512,090	
広島	131,908 58,968,202	14,658 4,484,361	12,636 3,658,680	9,221 2,909,534	5,782 2,343,596	6,840 2,440,618	8,125 3,555,539	6,736 4,847,669	5,982 4,984,252	8,734 7,470,940	9,033 6,813,922	15,137 6,020,091	29,024 9,439,000
山口	221 262,514	1 6,912	1 15,552	93 23,155	1 4,654	1 3,142	1	1 3,618	87 138,996	36 51,063		1 6,620	1 8,802
香川	50 23,220									50 23,220			
愛媛	10 14,472									10 14,472			
高知	132 263,520									132 263,520			
福岡	3,985 2,386,726	710 480,417	1,158 612,425	720 388,152	390 187,305	402 148,619	34 14,580	10 2,160	90 93,150	231 326,754	60 48,600	60 35,964	120 48,600
熊本	10 4,320			10 4,320									
大分	59,960 24,916,155	3,870 1,450,591	5,277 1,368,637	9,912 2,600,058	12,006 4,519,420	9,222 4,175,961	8,837 4,387,095	6,338 4,096,391	1,656 944,158	237 322,197	60 53,892	1,287 509,262	1,257 488,493
中国	3,755 1,021,836	326 96,660	309 87,135	363 101,120	214 55,306	306 76,831	297 72,135	300 74,336	350 90,472	358 93,787	422 122,960	369 107,601	141 43,493
わけぎ													
合計	3,801 1,908,898	439 219,454	1,017 522,843	1,114 454,333	456 333,841	16 11,091					86 73,645	312 137,094	361 156,597
広島	3,801 1,908,898	439 219,454	1,017 522,843	1,114 454,333	456 333,841	16 11,091					86 73,645	312 137,094	361 156,597
広島菜													
合計	360 41,278												360 41,278
広島	360 41,278												360 41,278
小松菜													
合計	98,525 30,044,573	7,214 2,550,604	6,399 1,646,861	5,794 1,278,651	9,664 3,329,271	9,539 2,135,683	10,833 2,544,135	7,876 3,135,522	8,253 3,045,626	9,069 3,800,375	12,976 4,407,364	5,714 1,007,898	5,195 1,162,583
広島	86,845 25,621,897	7,202 2,545,809	6,399 1,646,861	5,794 1,278,651	8,424 2,892,913	9,514 2,124,883	10,075 2,283,126	7,192 2,760,411	7,613 2,760,884	6,183 2,696,674	7,736 2,500,624	5,689 1,005,198	5,025 1,125,863
福岡	11,480 4,343,436	12 4,795			1,040 357,118	25 10,800	758 261,009	684 375,111	640 284,742	2,886 1,103,701	5,240 1,906,740	25 2,700	170 36,720

令和2年

野菜 品目産地別・月別取扱高表

品目 産地別	月別 合計	月別												
		1月	2月	3月	4月	5月	6月	7月	8月	9月	10月	11月	12月	
その他葉 菜類	広島	76,573	8,084	7,822	8,169	6,445	8,360	5,574	4,525	5,223	4,348	7,005	5,316	5,703
		26,221,112	3,358,155	2,244,556	1,985,019	2,189,729	2,032,023	1,746,715	1,941,201	2,285,175	1,933,157	2,745,781	1,987,541	1,772,060
	山口	862	64	70	96	88	118	190	42	52	54	36	20	32
		832,060	57,821	63,266	85,838	79,443	106,618	172,042	50,655	63,487	66,096	40,804	17,930	28,060
	徳島	268		20				24	92	56	64	12		
		144,451		4,644				11,210	49,614	32,959	41,769	4,255		
	福岡	18,661	2,313	835	866	1,324	1,016	1,308	1,235	1,324	1,511	2,345	1,987	2,600
		8,649,161	1,042,457	384,267	398,448	565,867	430,448	569,206	697,261	740,797	812,789	1,045,824	699,571	1,262,226
	佐賀	3,138	500	436	412	370	120	170	278	258	138	244	158	54
		972,318	152,117	107,780	98,246	122,579	40,045	43,027	110,872	80,629	54,107	91,766	52,833	18,317
熊本	1,226	280	72	6	118		202	108		142			298	
	1,309,201	276,264	58,914	5,508	46,018		113,290	84,991		93,928			630,288	
大分	1,030	304	233	64	80	60	54	6	136		30		62	
	403,545	136,400	113,465	15,282	30,866	17,290	17,344	2,527	49,723		10,831		9,817	
鹿児島	80											80		
	6,480											6,480		
ふき	合計	2,629	360	328	559	632	411	54	16	9			260	
		845,491	103,119	99,114	217,550	216,345	101,293	9,908	3,932	2,268			91,962	
	広島	517			31	200	207	54	16	9				
		150,977			8,726	77,500	48,643	9,908	3,932	2,268				
福岡	2,112	360	328	528	432	204						260		
	694,514	103,119	99,114	208,824	138,845	52,650						91,962		
うど	合計	6			6									
		3,586			3,586									
	秋田	3			3									
		1,912			1,912									
群馬	3			3										
	1,674			1,674										
その他葉 菜類	合計	7,153	802	1,438	1,158	396	226	555	501	251	240	223	662	700
		2,632,602	441,671	719,529	591,123	91,898	31,201	62,036	77,292	75,844	72,409	45,155	98,250	326,194
	長野	1,270						100	500	250	240	180	1	
		268,715						17,820	74,812	71,415	71,523	32,076	1,069	
岐阜	1											1		
	2,527											2,527		

野菜 品目産地別・月別取扱高表

令和2年

単位	上段	数量	kg
	下段	金額	円

品目 産地別	月別	合計	1月	2月	3月	4月	5月	6月	7月	8月	9月	10月	11月	12月	
	その他茎 菜類	愛知	106 13,716			100 4,320									6 9,396
岡山		1,370 176,634			60 6,750	160 21,114		40 4,752				40 6,696	660 88,506	410 48,816	
広島		172 63,236		18 2,181	111 33,945	39 9,623		1 1,772	1 2,480	1 4,429	1 886	1 1,772	2 6,148		
香川		30 24,009			30 24,009										
高知		76 82,425			76 82,425										
福岡		220 8,100		30 972	70 3,240			120 3,888							
熊本		229 76,728			49 57,828			180 18,900							
大分		2,278 1,772,990	572 417,781	920 675,336	492 365,214	28 32,487	6 7,257	4 5,940					2 4,611		254 264,364
鹿児島		1,400 143,522	230 23,890	470 41,040	170 13,392	170 28,674	220 23,944	110 8,964							30 3,618
なす		合計	155,439 74,409,417	7,875 4,197,140	9,198 5,011,820	15,139 7,371,615	12,941 6,907,869	12,959 6,031,988	14,486 6,810,615	14,985 7,340,793	20,373 9,300,486	17,411 8,012,624	13,868 6,034,096	8,006 3,654,346	8,197 3,736,025
		京都	228 114,264								3 3,564	225 110,700			
		奈良	22 17,658						10 6,210	12 11,448					
	島根	1,955 1,094,453							404 213,341	1,478 854,868	72 26,244				
	岡山	858 536,766							360 218,700	132 67,716	366 250,350				
	広島	46,818 19,769,266		200 91,800	48 20,736			164 74,364	6,575 3,019,098	15,854 6,775,775	15,604 6,861,045	8,209 2,868,799	84 31,729	80 25,920	
	徳島	6,132 3,485,301						364 246,887	3,152 1,830,126	2,012 1,132,326	604 275,962				
	愛媛	1,291 403,911			210 64,152	49 16,330	100 34,560	11 5,217	385 102,168	461 153,674	55 21,028	20 6,782			
	高知	797 468,027	62 46,008	22 26,568	34 24,138	52 35,856	46 30,213	302 115,927	33 26,249	48 34,473	52 37,854	46 39,258	40 23,187	62 28,296	
	福岡	92,577 45,784,001	7,482 3,929,937	8,976 4,893,452	14,448 7,097,349	11,122 5,802,402	12,814 5,967,215	12,251 5,740,341	3,635 1,646,909	52 24,203	268 281,697	5,594 3,119,257	7,882 3,599,430	8,055 3,681,809	

令和2年

野菜 品目産地別・月別取扱高表

 単位 上段 数量 kg
 下段 金額 円

品目 産地別	月別													
	合計	1月	2月	3月	4月	5月	6月	7月	8月	9月	10月	11月	12月	
なす	佐賀	126					30	80		16				
		87,696					21,600	58,320		7,776				
	熊本	3,872	331		400	1,536		828	317	310	150			
		2,334,161	221,195		165,240	960,941		411,393	198,450	236,974	139,968			
	大分	68						12	32	24				
	40,727						7,830	15,984	16,913					
鹿児島	696				182		514							
	273,186				92,340		180,846							
とまと	合計	259,590	21,237	14,470	21,335	28,331	47,142	34,051	21,127	17,558	11,340	9,610	15,854	17,536
		95,936,335	8,109,309	6,523,512	9,340,628	11,310,409	13,530,671	8,628,463	6,965,441	6,471,661	5,095,094	5,807,603	7,562,896	6,590,648
	北海道	540									540			
		338,040									338,040			
	岐阜	1,376								684				
		471,714								302,176	169,538			
	島根	5,904			380	4,860	292					372		
		1,693,100			120,636	1,266,840	64,940					240,684		
	岡山	120								120				
		63,180								63,180				
	広島	159,832	3,564	5,102	13,995	20,318	33,951	32,169	16,637	11,009	8,194	6,350	4,944	3,600
		54,085,449	2,026,145	2,562,991	5,871,820	7,902,609	9,424,330	7,363,083	4,993,082	3,666,137	3,362,387	3,417,661	2,072,412	1,422,792
	山口	3,400							2,724	676				
		1,030,923							853,069	177,854				
	熊本	88,218	17,673	9,368	7,340	7,632	8,331	1,591	1,766	5,069	1,915	2,888	10,910	13,736
	38,210,729	6,083,164	3,960,521	3,468,808	3,287,164	2,839,501	1,200,440	1,119,290	2,262,314	1,225,129	2,149,258	5,490,484	5,124,656	
宮崎	200												200	
	43,200												43,200	
ミニとまと	合計	47,408	4,112	3,229	3,984	3,454	3,795	2,489	3,714	3,669	3,868	5,506	5,482	4,105
		39,762,269	3,045,353	2,866,883	3,714,708	3,057,698	1,958,148	1,853,249	2,825,661	3,404,469	3,364,468	6,545,566	4,211,893	2,914,173
	北海道	3,618								1,125	1,287	1,206		
		3,868,041								1,173,204	1,175,407	1,519,430		
	鳥取	120								90	30			
		123,120								90,720	32,400			
	島根	936						78	198	156	84	369	51	
	1,436,814						67,392	179,172	154,872	72,900	902,988	59,490		
広島	5,340						238	2,003	914	913	602	419	252	
	3,136,516						128,920	1,133,301	539,232	465,146	461,592	287,820	120,505	

野菜 品目産地別・月別取扱高表

令和2年

No. 12/ 32

単位 上段 数量 kg
下段 金額 円

品目 産地別	月別	合計	1月	2月	3月	4月	5月	6月	7月	8月	9月	10月	11月	12月
ミニトマト	山口	143 90,634											90 54,294	53 36,340
	佐賀	10 6,739												10 6,739
	熊本	34,757 29,511,557	3,395 2,671,554	2,887 2,617,824	3,498 3,305,658	3,217 2,869,858	3,603 1,860,268	1,903 1,561,195	1,513 1,513,188	1,384 1,446,441	1,554 1,618,615	3,330 3,661,556	4,922 3,810,289	3,550 2,575,111
	宮崎	2,484 1,588,848	717 373,799	342 249,059	486 409,050	237 187,840	192 97,880	270 95,742						240 175,478
	合計	319,844 111,317,310	15,374 9,001,120	17,675 8,461,054	24,594 9,417,599	38,700 11,541,563	41,370 10,017,605	38,559 10,250,045	27,330 10,567,637	25,589 10,440,641	23,224 9,096,138	22,563 9,299,459	25,901 7,800,905	18,966 5,423,544
きゅうり	北海道	450 194,832							450 194,832					
	広島	192,969 60,408,343	5,964 3,107,106		1,174 455,263	28,720 8,291,064	31,140 7,405,020	30,054 7,605,328	13,835 4,446,413	10,119 4,568,595	9,934 4,015,116	19,598 7,960,086	24,801 7,588,404	17,631 4,965,948
	山口	20 4,320								20 4,320				
	高知	8,795 3,062,729	100 60,480	1,340 570,240	2,085 681,015	1,825 700,511	945 349,390	400 135,972					1,100 212,501	1,000 352,620
	福岡	33,640 12,087,198					85 11,016	1,685 568,890	8,440 3,308,040	13,890 5,100,516	9,535 3,097,332	5 1,404		
	佐賀	15,985 5,173,568				4,810 1,300,234	6,285 1,426,313				1,930 1,109,052	2,960 1,337,969		
	熊本	2,180 858,513	1,295 566,784	480 188,805		240 56,484	30 5,184							135 41,256
	宮崎	57,960 25,231,361	4,680 3,302,100	13,085 6,061,175	19,845 7,665,959	3,055 1,181,390	2,885 820,682	6,420 1,939,855	4,605 2,618,352	1,560 767,210	1,825 874,638			
	鹿児島	7,845 4,296,446	3,335 1,964,650	2,770 1,640,834	1,490 615,362	50 11,880								200 63,720
	合計	161,766 30,070,178	9,006 1,604,643	9,438 1,241,470	12,964 1,201,088	15,216 2,273,007	12,896 2,418,691	8,756 2,281,670	14,240 4,237,355	13,412 3,605,855	16,029 2,519,443	17,716 3,116,049	16,859 2,768,064	15,235 2,802,843
かぼちゃ	北海道	46,820 7,556,294							120 167,821	5,930 1,088,757	15,230 2,260,440	17,470 2,926,973	8,070 1,112,303	
	長野	2,535 1,583,436						382 179,992	1,008 551,740	745 621,558	336 193,231	64 36,915		
	岡山	515 110,592						75 12,690	255 54,810	185 43,092				
	合計													

野菜 品目産地別・月別取扱高表

令和2年

No. 13/ 32

単位 上段 数量 kg
下段 金額 円

月別 品目 産地別	合 計	1 月	2 月	3 月	4 月	5 月	6 月	7 月	8 月	9 月	10 月	11 月	12 月	
かぼちゃ	広島	7,516 1,904,905	20 1,080	20 2,160			625 198,180	3,157 856,080	3,232 811,760	163 15,552		39 2,079	261 18,014	
	愛媛	2,050 577,206							1,750 526,986	300 50,220				
	高知	36 21,222	26 15,768	10 5,454										
	福岡	208 19,613				8 1,296	10 2,700	80 5,465	110 10,152					
	長崎	1,240 276,372						1,190 264,222	50 12,150					
	熊本	14,588 3,836,149	88 34,182				70 18,684	3,320 684,979	9,540 2,584,602	1,570 513,702				
	宮崎	3,538 1,825,339	72 49,119	138 97,643	404 200,577	648 326,505	796 388,291	924 385,612				182 152,161	200 128,830	174 96,601
	鹿児島	250 83,808						250 83,808						
	ニュー・ランド	46,760 5,851,835	580 107,136	6,790 754,326	12,560 1,000,511	14,560 1,945,206	11,920 1,985,796	350 58,860						
	キシコ	25,440 4,595,831	8,220 1,397,358	2,480 381,887			100 23,220	1,560 407,862						13,080 2,385,504
	ニューカトニ	10,270 1,827,576											8,550 1,524,852	1,720 302,724
	くりゆたか 南瓜	合計	300 69,271					10 3,510	290 65,761					
		鹿児島	300 69,271					10 3,510	290 65,761					
うり	合計	11,036 2,292,422			288 68,159	744 195,156	732 188,384	1,876 395,431	2,185 531,516	1,600 418,154	3,498 486,226	55 4,158	33 3,510	26 1,728
	広島	638 111,731						118 26,406	194 37,773	170 29,851	98 12,463		33 3,510	26 1,728
	福岡	6,410 903,387						930 135,432	1,275 191,916	830 118,638	3,320 453,243	55 4,158		
	熊本	3,988 1,277,304			288 68,159	744 195,156	732 188,384	828 233,593	716 301,827	600 269,665	80 20,520			

野菜 品目産地別・月別取扱高表

令和2年

No. 14/ 32

単位 上段 数量 kg
下段 金額 円

月別 品目 産地別	合計	1月	2月	3月	4月	5月	6月	7月	8月	9月	10月	11月	12月
	ピーマン	83,962 50,081,664	4,742 3,263,475	6,189 5,198,934	8,208 5,709,178	11,385 7,605,055	8,716 4,578,155	8,864 4,035,550	8,315 5,165,991	7,101 3,541,734	6,083 3,737,366	4,934 3,049,355	2,862 1,591,623
茨城	10 8,424												10 8,424
兵庫	455 322,542									455 322,542			
鳥取	60 28,555										60 28,555		
広島	5,206 2,305,777	31 19,570					8 3,348	1,425 677,759	2,276 904,904	421 149,001	1,025 541,362	20 9,833	
愛媛	23 13,770									23 13,770			
高知	3,603 1,805,015	375 286,578				1,435 588,039	364 109,122			90 63,180	223 179,021	174 121,912	942 457,163
福岡	58 16,416						10 3,456		48 12,960				
熊本	1,035 604,381	40 30,240				397 208,398				111 88,560	92 78,246		395 198,937
大分	24,369 13,169,076						7,768 3,657,400	5,189 2,920,871	4,338 2,299,838	4,579 2,778,689	2,495 1,512,278		
宮崎	1,719 1,672,553	56 28,728	10 11,016	10 11,016		117 67,068	20 22,032	1,316 1,371,233	144 122,126		24 17,302	20 22,032	
鹿児島	39,033 25,002,833	3,785 2,505,422	4,844 4,097,712	7,728 5,375,252	11,085 7,424,371	6,233 3,466,358	218 35,683				315 186,624	1,677 858,534	3,148 1,052,877
韓国	5,928 3,127,485	10 8,532	10 9,720	100 61,258	300 180,684	535 248,292	475 204,509	385 196,128	255 166,050	300 224,046	530 370,827	960 569,592	2,068 887,847
ニュー・ラント	2,275 1,827,145	445 384,405	1,325 1,080,486	370 261,652						25 22,194	110 78,408		
オランダ	190 177,692								40 35,856	80 75,384	60 56,732	10 9,720	
ししとうがらし													
合計	2,112 3,548,781	113 325,037	105 249,186	168 217,743	100 134,429	145 207,711	140 206,025	184 321,450	325 540,837	248 450,144	214 376,159	199 327,984	172 192,076
和歌山	8 18,144									8 18,144			
広島	100 61,288						1 632	19 8,537	15 7,355	17 11,523	37 25,341	12 7,900	
高知	2,004 3,469,349	113 325,037	105 249,186	168 217,743	100 134,429	145 207,711	140 205,393	165 312,913	310 533,482	223 420,477	177 350,818	187 320,084	172 192,076

野菜 品目産地別・月別取扱高表

令和2年

単位 上段 数量 kg
下段 金額 円

月別 品目 産地別	合 計	月 別												
		1 月	2 月	3 月	4 月	5 月	6 月	7 月	8 月	9 月	10 月	11 月	12 月	
とうもろこし	合計	21,517 6,015,991					1,875 667,727	6,092 1,467,935	2,361 871,128	10,235 2,727,182	955 282,019			
	北海道	10,330 2,670,720								9,580 2,446,080	750 224,640			
	長野	1,280 490,686							420 152,205	655 281,102	205 57,379			
	愛知	5,213 1,382,647						4,415 1,105,163	798 277,484					
	鳥取	805 274,719							805 274,719					
	広島	162 17,010						144 15,552	18 1,458					
	福岡	65 8,154						65 8,154						
	熊本	1,000 335,102						680 169,840	320 165,262					
	宮崎	2,662 836,953					1,875 667,727	788 169,226						
	その他果 菜類	合計	36,737 26,199,696	72 44,064	437 316,750	749 600,900	987 1,146,201	2,926 2,570,940	6,791 5,351,806	9,125 6,288,755	10,116 5,599,308	2,995 2,609,376	1,609 933,589	535 385,853
愛知		140 51,786						100 40,716			30 8,100	10 2,970		
和歌山		50 20,520					50 20,520							
岡山		4,640 649,729						430 55,188	2,550 311,904	1,510 248,185	150 34,452			
広島		1,120 270,120			30 3,888			285 116,284	29 11,497	121 14,828	136 24,246	345 49,373	173 49,950	1 54
徳島		13 17,280									13 17,280			
高知		385 441,590			21 52,877	38 84,369		40 40,176	150 131,803	64 62,899	64 59,832	6 6,394	3 3,240	
福岡		4,883 3,970,958						353 340,761	1,409 1,290,428	1,409 799,460	985 1,063,597	728 476,712		
佐賀		15 12,475									15 12,475			
熊本		6,857 3,483,922				99 53,794	1,559 650,354	1,688 876,507	1,464 844,152	1,553 791,306	494 267,809			

野菜 品目産地別・月別取扱高表

令和2年

No. 16/ 32

単位 上段 数量 kg
下段 金額 円

月別 品目 産地別	合計	1 月	2 月	3 月	4 月	5 月	6 月	7 月	8 月	9 月	10 月	11 月	12 月
	その他果 菜類												
大分	3,663 1,521,757						177 92,945	969 531,113	2,211 766,749	306 130,950			
宮崎	18 9,958					12 6,998				3 1,480	3 1,480		
鹿児島	12,396 14,127,748		25 76,799	55 178,372	365 764,323	1,146 1,843,442	3,688 3,780,481	2,554 3,167,858	3,248 2,915,881	800 989,155	451 350,957	64 60,480	
沖縄	1,641 815,700	40 14,904	328 169,730	560 311,589	473 237,451	160 49,626	30 8,748						50 23,652
フィリピン	472 419,642										64 43,889	132 116,813	276 258,940
タイ	443 386,511	32 29,160	84 70,221	83 54,174	12 6,264						2 1,814	163 155,370	68 69,508
いんげんま め													
合計	6,616 6,727,075	364 479,525	544 724,390	348 529,597	410 541,332	398 331,679	1,633 978,888	537 685,080	265 423,155	116 312,192	545 614,113	875 619,765	581 487,359
北海道	334 779,566							72 193,178	158 294,274	80 235,285	24 56,829		
長野	152 304,546							88 165,281	46 76,506	12 43,859	6 18,900		
愛知	10 15,897							10 15,897					
島根	46 67,619							46 67,619					
岡山	2 5,443									2 5,443			
広島	2,154 1,165,643		90 12,636			28 17,258	1,253 593,676	285 178,890	57 44,923	22 27,605	272 217,026	121 64,989	26 8,640
高知	550 729,981	108 152,364	102 148,228	44 65,609	20 22,548	28 33,934	218 259,001	10 12,873					20 35,424
佐賀	164 300,918		58 108,690	40 67,651	50 94,770	10 18,954					6 10,853		
熊本	110 160,466					40 52,056	20 24,581	24 49,636	4 7,452				22 26,741
鹿児島	3,011 3,135,749	256 327,161	294 454,836	264 396,337	340 424,014	292 209,477	142 101,630	2 1,706			237 310,505	754 554,776	430 355,307
オマーン	83 61,247												83 61,247

令和2年

野菜 品目産地別・月別取扱高表

 単位 上段 数量 kg
 下段 金額 円

月別 品目 産地別	合 計	1 月	2 月	3 月	4 月	5 月	6 月	7 月	8 月	9 月	10 月	11 月	12 月	
みょうやえんど	合計	9,240 8,677,966	707 672,805	1,077 1,245,773	1,673 1,776,747	2,901 2,103,748	1,474 686,205	124 241,065	52 118,462	52 138,864	31 168,791	57 222,112	257 276,444	835 1,026,950
	北海道	133 480,439						8 22,722	34 78,101	49 133,507	31 168,791	11 77,318		
	青森	47 117,300						29 76,939	18 40,361					
	長野	58 120,754						58 120,754						
	島根	38 61,215					34 53,763	4 7,452						
	広島	7,133 5,139,708	454 362,387	647 623,095	1,377 1,267,561	2,652 1,781,523	1,417 599,118	25 13,198		3 5,357		19 72,813	131 113,346	408 301,310
	徳島	7 10,247		2 3,067			5 7,180							
	長崎	280 290,327	4 4,601	4 1,922	112 111,284	160 172,520								
	鹿児島	1,520 2,447,608	249 305,817	424 617,689	184 397,902	89 149,705	18 26,144					27 71,981	126 163,098	403 715,272
	中国	24 10,368												24 10,368
	みえんど	合計	23,414 18,626,943	3,769 2,707,612	5,773 4,561,799	4,700 4,235,023	2,605 2,589,921	3,412 2,269,891	699 387,154	40 39,970			400 367,016	2,016 1,468,557
		北海道	2 4,493							2 4,493				
		島根	112 104,952						74 69,475	38 35,477				
		広島	2,015 1,472,940	11 10,303		1 324	177 193,202	1,692 1,186,994	133 81,253					
山口		28 24,775						28 24,775						
徳島		928 380,506					524 229,766	404 150,740						
福岡		572 325,355			2 2,430	7 4,012	563 318,913							
熊本		396 422,020		15 17,334	60 75,222	165 217,145	96 51,408	60 60,911						
鹿児島		18,999 15,754,878	3,716 2,681,433	5,689 4,518,459	4,538 4,119,739	2,174 2,144,188	467 456,350					400 367,016	2,015 1,467,693	

令和2年

野菜 品目産地別・月別取扱高表

品目 産地別	月別 合計	月別												数量 kg	金額 円			
		1月	2月	3月	4月	5月	6月	7月	8月	9月	10月	11月	12月					
みえんどう	合計	99	42	57														
		37,384	15,876	21,508														
	代り	264		12	99	83	70											
		99,640		4,498	37,308	31,374	26,460											
そらまめ	合計	14,890	838	1,570	2,740	3,228	5,977	145									392	
		5,239,482	359,316	714,981	1,143,533	1,363,086	1,426,751	35,536									196,279	
	島根	76					68	8										
		24,169					21,545	2,624										
	広島	2,966				28	2,801	137										
		493,913				7,911	453,090	32,912										
	福岡	3,196				600	2,596											
		1,101,449				282,312	819,137											
	熊本	272					272											
		51,797					51,797											
	鹿児島	8,380	838	1,570	2,740	2,600	240										392	
		3,568,154	359,316	714,981	1,143,533	1,072,863	81,182										196,279	
	えだまめ	合計	12,710					108	4,136	5,032	2,718	458	259					
			6,588,339					107,212	2,112,052	2,297,526	1,679,393	281,846	110,310					
		広島	9,438					108	1,361	4,535	2,718	458	259					
			5,288,775					107,212	978,700	2,131,314	1,679,393	281,846	110,310					
	愛媛	120							120									
		68,904							68,904									
	福岡	3,152						2,775	377									
		1,230,660						1,133,352	97,308									
その他まめ類	合計	43							2	2							40	
		46,116							1,080	972							44,064	
	広島	43							2	2							40	
	46,116							1,080	972								44,064	
さつまいも	合計	169,256	16,964	14,009	16,313	14,695	10,025	14,225	11,835	11,370	14,268	19,053	13,285	13,216				
		51,943,192	4,946,079	3,509,432	4,603,080	4,677,879	4,001,326	5,147,119	4,524,723	4,447,287	3,577,619	5,445,975	3,436,982	3,625,691				
	茨城	21,560	1,720	1,240	7,220	4,090	1,055	220	660	225	120	890	260	3,860				
	6,117,821	479,239	262,170	2,002,223	1,200,539	314,712	70,308	203,363	35,424	31,428	345,168	65,707	1,107,540					

令和2年

野菜 品目産地別・月別取扱高表

単位 上段 数量 kg
下段 金額 円

月別 品目 産地別	合 計	月 別												
		1 月	2 月	3 月	4 月	5 月	6 月	7 月	8 月	9 月	10 月	11 月	12 月	
さつまいも	千葉	5,825 1,675,999	150 34,992	535 112,255	585 135,616	385 116,845	430 126,468	160 53,784	340 169,128		425 163,296	705 229,716	405 110,355	1,705 423,544
	京都	250 75,600		250 75,600										
	広島	1,447 168,713	471 49,156	301 36,121	15 2,592						28 4,244	213 29,721	225 21,832	196 25,047
	徳島	2,920 1,063,897	340 68,148		45 14,580	145 71,064	400 207,036	120 58,536	180 87,717	535 152,604	265 55,836	210 89,532	225 92,340	455 166,504
	高知	35 15,120							35 15,120					
	熊本	65,180 21,948,734	9,515 3,105,139	8,180 2,229,594	6,350 1,933,773	8,420 2,846,955	8,140 3,353,110	9,720 3,374,125	3,530 1,281,777	2,190 1,122,184	1,255 360,612	1,910 575,813	2,435 718,994	3,535 1,046,658
	大分	155 55,080												155 55,080
	宮崎	43,720 12,462,304	4,690 1,179,597	3,395 754,596	2,060 502,200	1,635 433,836		3,565 1,419,748	5,030 1,949,691	3,840 1,402,466	6,590 1,666,440	5,210 1,355,378	4,815 1,116,083	2,890 682,269
	鹿児島	28,164 8,359,924	78 29,808	108 39,096	38 12,096	20 8,640		440 170,618	2,060 817,927	4,580 1,734,609	5,585 1,295,763	9,915 2,820,647	4,920 1,311,671	420 119,049
	じゃがいも	合計	823,662 131,593,230	70,849 5,927,644	75,707 5,941,455	35,945 4,106,480	63,180 13,180,195	72,600 10,706,040	61,289 15,648,331	37,939 16,312,425	40,165 8,754,127	86,654 11,156,395	101,160 13,114,872	100,922 14,595,433
北海道		599,760 81,452,855	66,860 5,285,271	71,090 5,058,015	29,010 2,572,945	14,800 1,846,524	3,000 324,000		22,490 9,924,199	35,440 7,453,116	86,640 11,154,311	101,160 13,114,872	100,650 14,565,474	68,620 10,154,128
青森		2,420 730,188							100 70,308	2,320 659,880				
茨城		210 106,029							210 106,029					
千葉		2,010 1,171,497							2,010 1,171,497					
静岡		270 127,688							270 127,688					
広島		35,542 10,629,494	89 5,745	37 2,074	5 864	20 3,240	1,790 222,912	12,799 4,044,330	10,529 3,964,950	1,355 357,631	14 2,084		272 29,959	8,633 1,995,705
長崎		32,350 8,290,475	3,900 636,628	1,230 199,260		6,320 1,397,628	8,760 2,168,532	10,150 3,080,857	1,990 807,570					
熊本		98,760 16,930,728					59,050 7,990,596	38,320 8,516,448	340 140,184	1,050 283,500				
鹿児島		52,340 12,154,276		3,350 682,106	6,930 1,532,671	42,040 9,932,803		20 6,696						

令和2年

野菜 品目産地別・月別取扱高表

 単位 上段 数量 kg
 下段 金額 円

月別 品目 産地別	合 計	月 別													
		1 月	2 月	3 月	4 月	5 月	6 月	7 月	8 月	9 月	10 月	11 月	12 月		
さといも	合計	57,431 15,391,816	3,907 958,086	4,059 981,029	4,170 999,431	4,332 1,068,384	1,756 569,009	1,195 550,206	1,145 404,826	2,949 800,820	6,668 1,874,054	8,870 2,513,013	7,278 1,780,200	11,103 2,892,758	
	静岡	9 12,042											9 12,042		
	広島	10,682 2,990,985	1,637 406,708	1,429 382,844	1,370 409,708	557 183,989	96 14,904		25 5,400	20 5,670	1,048 324,902	1,540 460,592	1,609 414,893	1,353 381,375	
	愛媛	17,640 4,582,335	800 204,455	1,120 258,228	1,000 195,523	1,130 279,990	510 136,145				750 243,864	2,810 842,362	3,540 810,376	5,980 1,611,392	
	福岡	325 57,952					325 57,952								
	大分	880 184,896												880 184,896	
	宮崎	18,855 4,895,466	940 214,515	980 206,793	1,190 240,624	1,790 415,233	50 32,400		275 134,394	2,199 609,660	4,280 1,157,004	3,670 1,001,511	1,310 347,409	2,170 535,923	
	鹿児島	1,080 687,312				10 3,240	350 202,176	555 389,232	165 92,664						
	中国	7,960 1,980,828	530 132,408	530 133,164	610 153,576	520 127,980	750 183,384	640 160,974	680 172,368	730 185,490	590 148,284	850 208,548	810 195,480	720 179,172	
	やまいも	合計	312,043 100,848,705	15,953 4,628,447	15,690 5,712,487	18,420 7,274,772	29,800 10,396,404	22,780 7,842,906	27,860 8,582,814	27,930 8,886,348	34,160 12,775,914	30,700 10,584,594	40,450 10,063,225	20,648 6,302,610	27,652 7,798,184
		北海道	310,500 100,216,365	15,950 4,623,911	15,190 5,566,687	18,420 7,274,772	29,770 10,382,310	22,110 7,545,528	27,860 8,582,814	27,930 8,886,348	33,860 12,612,294	30,700 10,584,594	40,450 10,063,225	20,640 6,300,882	27,620 7,793,000
		青森	330 177,714				30 14,094				300 163,620				
		岩手	500 145,800		500 145,800										
群馬		3 4,536	3 4,536												
大阪		670 297,378					670 297,378								
広島		40 6,912											8 1,728	32 5,184	
たまねぎ	合計	2,663,981 200,947,030	217,690 16,699,317	301,095 20,864,796	275,860 17,604,325	345,379 17,369,285	193,836 9,148,151	174,484 16,542,037	130,968 18,745,061	160,776 17,831,026	194,870 15,667,116	236,525 18,384,192	234,870 17,130,852	197,629 14,960,872	
	北海道	2,085,335 141,029,720	214,525 16,386,354	288,765 18,663,643	256,015 14,764,046	298,080 13,739,946	89,885 3,634,708	2,000 334,800	2,630 440,262	95,460 8,959,409	183,725 15,011,502	231,425 17,931,564	229,890 16,665,048	192,935 14,498,438	

令和2年

野菜 品目産地別・月別取扱高表

単位 上段 数量 kg
下段 金額 円

月別 品目 産地別	合 計	1 月	2 月	3 月	4 月	5 月	6 月	7 月	8 月	9 月	10 月	11 月	12 月	
たまねぎ	福井	1,100 194,130						1,100 194,130						
	愛知	5 7,020						5 7,020						
	兵庫	175,750 24,916,410					6,500 740,340	63,550 7,684,632	70,220 11,300,850	35,480 5,190,588				
	広島	63,106 5,252,549	220 20,196	2,580 323,378	8,060 929,404	5,059 349,585	3,246 187,574	24,764 1,939,184	8,533 720,077	7,031 570,629	3,600 210,870		14 1,652	
	愛媛	100 16,740			100 16,740									
	福岡	310 14,364				310 14,364								
	佐賀	278,340 22,450,122		160 25,920	2,270 261,932	36,700 2,734,344	92,205 4,410,245	80,845 6,343,121	44,720 5,822,388	18,520 2,793,204	2,920 58,968			
	長崎	13,000 2,257,545		5,410 1,040,731	5,760 981,644	1,830 235,170								
	熊本	6,360 1,318,065		3,350 723,352	3,010 594,713									
	中国	40,240 3,391,491	2,940 291,363	820 85,126	640 54,388	3,260 256,510	1,880 141,588	3,300 228,528	3,760 260,334	4,260 310,068	4,620 384,372	5,100 452,628	4,980 465,804	4,680 460,782
	オーストラリア	5 6,156						5 6,156						
	ニュージーランド	305 85,752				135 37,908	120 33,696	20 5,616		25 7,128	5 1,404			
	アメリカ	25 6,966	5 1,404	10 2,646	5 1,458	5 1,458								
	らっきょう	合計	36,458 20,549,128				620 488,127	20,302 11,930,912	15,532 8,126,309	4 3,780				
鳥取		25,047 14,840,108					10,549 7,100,373	14,498 7,739,735						
広島		321 186,785					43 11,999	274 171,006	4 3,780					
高知		5,250 3,753,302				570 471,506	4,680 3,281,796							
宮崎		5,720 1,734,719				50 16,621	4,910 1,502,530	760 215,568						
鹿児島		120 34,214					120 34,214							

野菜 品目産地別・月別取扱高表

令和2年

No. 22/ 32

		単位		数量 kg		金額 円									
月別 品目 産地別		合計	1月	2月	3月	4月	5月	6月	7月	8月	9月	10月	11月	12月	
にんにく	合計	6,120 5,756,317	600 585,704	526 356,837	489 392,762	540 563,552	549 720,730	521 546,836	684 662,762	424 299,662	478 428,154	436 341,874	404 384,264	470 473,180	
	北海道	10 18,576											10 18,576		
	青森	1,450 3,543,372	210 370,980	120 200,880	120 240,300	190 419,040	220 531,900	60 187,380	110 304,020	60 159,300	100 300,780	60 214,920	80 250,560	120 363,312	
	山梨	10 17,280											10 17,280		
	広島	35 24,203						25 16,103	10 8,100						
	香川	210 350,935					50 60,480	130 220,795	30 69,660						
	大分	64 130,140							60 121,500	4 8,640					
	中国	4,341 1,671,811	390 214,724	406 155,957	369 152,462	350 144,512	279 128,350	305 122,558	474 159,482	360 131,722	378 127,374	376 126,954	304 97,848	350 109,868	
	合計	1,898 1,288,077	34 38,733		90 42,768							4 6,048		490 414,396	1,280 786,132
	北海道	1,888 1,281,150	29 35,586		90 42,768							4 6,048		490 414,396	1,275 782,352
7/7カ	10 6,927	5 3,147												5 3,780	
レタス	合計	330,551 55,196,589	12,281 2,505,245	14,709 2,271,855	13,525 2,436,571	14,041 3,641,679	9,496 1,938,492	35,146 3,854,937	37,261 8,798,191	27,960 9,013,313	43,544 5,247,352	38,310 5,520,063	41,839 5,015,287	42,439 4,953,604	
	北海道	7,024 4,159,188							1,772 1,682,856	5,156 2,475,252	96 1,080				
	茨城	910 145,746											910 145,746		
	栃木	150 19,440											150 19,440		
	群馬	89,370 10,755,990						16,670 1,073,002	18,250 2,976,944	13,330 2,593,458	29,530 2,755,026	10,570 1,321,596	1,020 35,964		
	山梨	280 49,032							280 49,032						
	長野	69,037 14,464,487					6,002 1,299,402	17,522 2,520,655	16,676 3,859,266	9,128 3,665,066	13,087 2,105,006	6,622 1,015,092			

令和2年

野菜 品目産地別・月別取扱高表

		単位		上段		数量 kg				kg					
		下段				金額		円							
月別 品目 産地別	合計	1月	2月	3月	4月	5月	6月	7月	8月	9月	10月	11月	12月		
レタス	島根	13 16,330	3 2,171		6 7,776		3 4,828					1 1,555			
	広島	773 727,022	25 60,426	34 81,842	78 73,148	29 49,313	22 22,302	40 46,726	28 63,622	24 56,052	25 58,320	418 125,604	34 50,301	17 39,366	
	徳島	60 9,720												60 9,720	
	香川	31,034 5,316,030	2,620 540,108	1,150 220,644	2,370 526,446	1,680 490,698	80 22,842					3,154 575,424	10,002 1,308,204	9,978 1,631,664	
	福岡	73,927 12,585,604	6,829 1,566,498	8,200 1,401,667	5,587 1,085,567	6,434 1,861,512	812 137,808	601 29,333	1 788	2 8,403	544 153,068	5,267 1,170,039	19,478 2,761,635	20,173 2,409,286	
	長崎	52,340 4,621,050	2,350 175,554	4,720 390,906	5,110 581,742	5,280 967,572	2,350 301,590					10,440 882,414	11,080 714,690	11,010 606,582	
	熊本	2,598 345,959	220 17,701	390 31,698	160 16,416	428 144,064						500 81,000		900 55,080	
	宮崎	24 65	24 65												
	7月カ	2,621 1,718,162	210 142,722	215 145,098	169 114,858		75 50,922	310 180,393	255 165,683	320 215,082	262 174,852	280 183,708	225 142,938	300 201,906	
	7月シ	390 262,764			45 30,618	190 128,520	155 103,626								
	セルリー	合計	31,309 9,567,788	2,780 544,104	2,800 611,600	3,560 990,529	3,710 1,205,712	3,000 922,514	2,550 962,695	1,965 720,842	1,443 707,670	1,331 609,584	2,990 894,100	2,800 912,708	2,380 485,730
		北海道	340 243,324								340 243,324				
長野		11,409 4,050,735						2,550 962,695	1,965 720,842	1,103 464,346	1,331 609,584	2,990 894,100	1,190 374,976	280 24,192	
愛知		100 21,060		100 21,060											
福岡		19,070 5,147,639	2,780 544,104	2,570 559,490	3,460 968,281	3,690 1,198,368	2,890 889,952						1,580 525,906	2,100 461,538	
熊本		130 34,074			100 22,248								30 11,826		
宮崎		260 70,956		130 31,050		20 7,344	110 32,562								
カリフラワー	合計	10,328 1,896,103	1,366 209,187	1,434 236,325	1,125 244,534	336 86,292	1,282 158,533	378 86,681	186 33,102	102 40,824	54 27,000	562 104,112	1,432 260,540	2,071 408,973	

野菜 品目産地別・月別取扱高表

令和2年

単位 上段 数量 kg
下段 金額 円

月別 品目 産地別	合 計	1 月	2 月	3 月	4 月	5 月	6 月	7 月	8 月	9 月	10 月	11 月	12 月	
カリフラワ ー	北海道	32 16,686						6 3,456	26 13,230					
	群馬	456 58,590						168 23,652			288 34,938			
	長野	304 123,552					60 23,490	12 5,994	76 27,594	54 27,000	102 39,474			
	島根	60 15,444					60 15,444							
	広島	1,168 168,589	562 77,427	408 57,531	27 3,694							68 9,332	103 20,605	
	福岡	1,042 75,924	54 5,346				904 67,705	84 2,873						
	熊本	7,266 1,437,318	750 126,414	1,026 178,794	1,098 240,840	336 86,292	378 90,828	174 44,874				172 29,700	1,364 251,208	1,968 388,368
アスパラガ ス	合計	15,846 20,836,728	278 532,251	504 652,856	1,348 1,764,645	1,975 3,283,732	2,333 3,515,675	2,232 3,002,135	2,065 2,479,096	3,003 3,077,211	1,490 1,722,806	356 436,915	78 94,070	187 275,336
	島根	45 81,162				20 33,534	25 47,628							
	広島	8,206 10,385,663			65 89,100	681 1,129,611	1,415 2,161,360	685 936,068	1,740 2,029,957	2,245 2,437,203	1,105 1,283,224	270 319,140		
	山口	44 57,815			10 13,176	34 44,639								
	香川	65 92,016			20 32,886						40 50,814	5 8,316		
	愛媛	1,404 2,203,109	20 62,640	128 248,887	493 729,131	445 716,087	180 323,730			138 122,634				
	福岡	1,705 2,413,547	5 15,660	90 117,823	155 247,374	260 455,058	55 84,726	710 954,126	295 412,960	85 78,300	50 47,520			
	佐賀	280 463,644	15 46,440	15 24,192	60 104,490	95 179,550	40 56,268			50 45,900		5 6,804		
	長崎	130 222,804			20 37,800	85 160,650				25 24,354				
	熊本	2,758 3,530,152		26 42,973	154 216,437	315 534,978	618 841,963	830 1,107,378	30 36,179	460 368,820	295 341,248	30 40,176		
	メキシコ	1,141 1,279,016	201 345,341	245 218,981	351 267,251	39 29,625		7 4,563				46 62,479	78 94,070	175 256,706
	ベルー	68 107,800	37 62,170		20 27,000									12 18,630

野菜 品目産地別・月別取扱高表

令和2年

No. 25/ 32

単位 上段 数量 kg
下段 金額 円

月別 品目 産地別	合 計	1 月	2 月	3 月	4 月	5 月	6 月	7 月	8 月	9 月	10 月	11 月	12 月
ホワイトアスパラ	39 86,325			29 56,495	10 29,830								
高知	5 19,440				5 19,440								
福岡	4 5,897				4 5,897								
佐賀	31 60,988			29 56,495	2 4,493								
ブロッコリ	92,708 35,097,518	13,031 3,245,765	17,326 4,657,472	15,232 5,434,940	9,644 4,898,966	10,836 3,537,399	4,989 2,003,567	1,825 975,585	1,800 1,316,930	2,373 1,991,866	2,882 1,939,103	5,142 1,987,974	7,628 3,107,951
北海道	876 474,412							516 270,670	360 203,742				
長野	6,575 4,448,596						195 66,420	608 330,318	1,364 878,634	2,288 1,743,304	2,120 1,429,920		
静岡	907 2,787,512	66 201,744	75 230,472	86 264,762	78 238,032	71 219,402	81 249,642	73 223,938	76 234,554	78 238,032	76 234,522	69 213,354	78 239,058
鳥取	2,760 941,846	1,224 299,678	180 53,730				1,068 487,458	228 83,160					60 17,820
島根	420 143,100											240 92,880	180 50,220
広島	7,676 2,568,461	790 143,463	693 146,064	96 22,832	2 594	91 30,893	1,615 357,313	400 67,499			360 147,567	2,949 1,100,796	682 551,440
福岡	41,476 11,889,198	5,404 1,093,264	9,400 1,833,008	10,422 3,299,671	5,856 2,796,368	7,606 2,094,201	872 207,964			8 10,530	222 67,046	1,192 322,662	494 164,484
長崎	2,704 1,167,858		240 96,120	560 199,692	144 76,464	360 156,816	660 364,662					380 149,904	360 124,200
熊本	8,282 2,843,921	1,888 387,353		120 49,734	2,292 1,049,328	1,248 464,832	366 217,404				104 60,048	312 108,378	1,952 506,844
鹿児島	21,032 7,832,614	3,660 1,120,263	6,738 2,298,078	3,948 1,598,249	1,272 738,180	1,460 571,255	132 52,704						3,822 1,453,885
パセリ	1,177 2,631,523	108 217,619	103 158,540	91 135,093	87 122,468	42 88,562	81 193,975	154 326,149	105 264,061	75 297,905	98 353,821	80 189,352	151 283,978
長野	437 1,153,958					12 14,310	35 52,650	126 248,886	93 213,235	70 280,508	76 290,803	24 53,566	
広島	416 998,697	48 121,877	52 95,274	60 98,535	53 88,934	15 52,633	44 135,268	25 71,529	8 39,918	1 5,539	23 63,018	26 85,544	63 140,628

令和2年

野菜 品目産地別・月別取扱高表

単位 上段 数量 kg
下段 金額 円

月別 品目 産地別		合 計	1 月	2 月	3 月	4 月	5 月	6 月	7 月	8 月	9 月	10 月	11 月	12 月
パセリ	徳島	160 202,716	45 70,362	50 58,860	25 29,430	30 29,700	5 5,562							5 8,802
	愛媛	5 7,452												5 7,452
	福岡	159 266,486	16 25,380	2 4,406	6 7,128	4 3,834	10 16,057	3 6,057	3 5,734	4 9,342	4 11,210		30 50,242	79 127,096
	大分	1 2,214									1 1,566	1 648		
	合計	948 730,474	49 28,177	59 31,330	64 33,915	102 73,269	108 86,306	56 43,202	109 60,887	56 87,152	47 38,108	83 49,702	103 95,492	112 102,934
その他洋 菜類	静岡	78 60,945							48 6,880	30 54,065				
	鳥取	280 176,152	28 14,795	32 15,800	49 25,112	66 42,825	90 66,895	6 4,050	8 6,675					
	広島	3 8,126					2 6,355						1 1,771	
	福岡	588 485,251	21 13,382	27 15,530	15 8,803	36 30,444	16 13,056	50 39,152	53 47,332	26 33,087	47 38,108	83 49,702	102 93,721	112 102,934
	合計	6,685 5,996,214	350 332,489	384 358,722	570 544,926	590 564,294	519 485,106	507 457,052	604 561,769	550 477,680	743 587,237	730 597,509	575 527,059	564 502,371
しょうが	広島	26 7,074											12 2,862	14 4,212
	高知	4,648 4,809,483	242 269,795	252 279,990	410 452,532	459 481,265	423 428,194	375 379,508	484 493,351	382 382,208	367 371,453	398 404,351	443 451,297	414 415,539
	佐賀	460 260,820									252 142,884	208 117,936		
	宮崎	15 16,929				11 14,935	4 1,994							
	中国	1,536 901,908	108 62,694	132 78,732	160 92,394	120 68,094	92 54,918	132 77,544	120 68,418	168 95,472	124 72,900	124 75,222	120 72,900	136 82,620
わさび	合計	223 747,371	22 83,754	16 72,360	20 67,457	8 25,380	10 48,060	17 68,040	31 92,880	27 61,560	16 38,340	28 92,340	12 36,180	16 61,020
	静岡	28 184,140	2 17,280	2 14,040	4 19,980	2 8,100	2 10,800	4 19,980	2 17,280			4 32,400	2 10,800	4 33,480

野菜 品目産地別・月別取扱高表

令和2年

単位 上段 数量 kg
下段 金額 円

月別 品目 産地別	合計	1月	2月	3月	4月	5月	6月	7月	8月	9月	10月	11月	12月	
	わさび	195 563,231	20 66,474	14 58,320	16 47,477	6 17,280	8 37,260	13 48,060	29 75,600	27 61,560	16 38,340	24 59,940	10 25,380	12 27,540
その他つま 物類	合計	20,646 21,612,925	1,804 2,213,043	1,554 1,688,379	1,493 1,480,097	1,456 1,317,587	1,438 1,313,191	2,833 2,380,600	2,257 2,683,600	2,232 2,944,928	1,696 1,903,411	1,344 1,374,069	1,261 1,069,880	1,278 1,244,140
	山形	23 74,045	3 9,843	14 35,887	5 28,315									
	千葉	130 38,123	1 702	8 5,616	1 702				36 9,331	84 21,772				
	愛知	599 2,401,540	18 149,277	20 129,756	20 56,617	17 59,820	14 50,314	106 158,884	67 335,608	38 202,905	82 332,877	90 346,176	61 252,459	68 326,847
	三重	605 402,469	61 31,307	48 31,924	45 31,590	48 31,924	53 37,206	46 32,292	45 31,590	59 38,761	48 32,627	61 39,366	45 31,590	46 32,292
	島根	1 3,423		1 702								1 2,721		
	広島	1,408 1,926,618	64 183,254	61 172,897	53 192,478	47 161,049	36 107,505	624 268,615	269 233,690	76 156,296	63 159,240	38 101,961	45 102,703	33 86,930
	徳島	58 125,547	20 51,710	37 70,111	1 3,726									
	愛媛	2 5,805						2 5,805						
	高知	5,044 12,477,244	342 972,814	443 1,009,610	367 882,944	315 712,106	359 841,495	630 1,452,117	616 1,739,389	875 2,220,044	400 1,074,194	243 610,718	221 415,156	236 546,657
	福岡	12,358 3,736,994	1,248 786,557	918 236,617	906 232,694	908 233,805	960 249,618	1,403 424,253	1,251 328,586	1,128 292,883	1,008 264,578	884 229,834	860 227,999	884 229,570
	大分	262 215,272	26 23,976		76 37,821	104 69,984	1 778	6 10,822		5 2,420	3 6,476	19 30,581	18 22,342	5 10,072
	中国	50 80,352	4 6,480	6 9,072	1 648	6 9,720	8 12,960	6 9,720	2 3,240	4 7,128	1 648	2 3,240	7 11,016	4 6,480
	外	107 125,493	20 6,966	10 12,231	10 4,990	6 10,864	8 13,315	11 18,092	8 11,497	11 15,160	8 10,999	6 9,472	5 6,615	3 5,292
まつたけ	合計	1,714 14,011,736							68 650,916	498 3,104,676	328 2,369,358	533 5,693,954	232 1,877,958	56 314,874
	岩手	46 860,166										46 860,166		
	広島	12 387,536										9 235,256	4 152,280	

野菜 品目産地別・月別取扱高表

令和2年

単位 上段 数量 kg
下段 金額 円

月別 品目 産地別	合 計	1 月	2 月	3 月	4 月	5 月	6 月	7 月	8 月	9 月	10 月	11 月	12 月		
まつたけ	愛媛	2 34,560						2 34,560							
	中国	1,289 10,114,524						66 616,356	498 3,104,676	305 2,215,188	343 3,547,098	72 602,586	6 28,620		
	山口	24 134,460											24 134,460		
	かつ	43 315,630								23 154,170	14 122,148	6 39,312			
	アメリカ	298 2,164,860									122 929,286	151 1,083,780	26 151,794		
なましいたけ	合計	73,891 63,809,402	6,328 6,139,725	6,770 5,486,314	7,594 5,660,279	6,014 4,837,285	5,245 4,423,081	4,157 3,548,935	5,426 4,231,545	5,792 4,228,372	6,033 4,971,334	7,220 6,626,474	5,734 5,680,102	7,579 7,975,956	
	三重	384 434,160										40 41,904	84 90,720	260 301,536	
	兵庫	8,742 8,719,976	1,206 1,207,872	927 849,691	972 834,397	333 287,712					552 536,544	1,446 1,391,742	1,377 1,329,372	1,929 2,282,646	
	島根	4,231 5,435,065	404 652,699	328 445,900	232 316,961	227 287,970	152 209,182	541 501,386	620 569,123	361 342,248	132 184,773	365 535,146	406 635,840	463 753,837	
	広島	17,665 15,243,795	1,235 1,256,579	1,328 1,122,420	2,077 1,341,725	1,278 1,079,633	1,365 1,160,406	1,366 1,156,788	1,353 1,145,124	1,114 917,460	1,284 1,055,916	1,891 1,681,344	1,671 1,604,016	1,704 1,722,384	
	徳島	30 31,968		30 31,968											
	長崎	42,789 33,897,512	3,479 3,015,706	4,157 3,036,335	4,313 3,167,196	4,176 3,181,970	3,728 3,053,493	2,214 1,861,990	3,453 2,517,298	4,317 2,968,664	4,065 3,194,101	3,478 2,976,338	2,186 2,008,868	3,223 2,915,553	
	宮崎	50 46,926	4 6,869						36 28,771				10 11,286		
	しめじ	合計	37,695 30,080,217	3,702 2,964,075	3,842 2,915,757	3,486 2,479,086	1,844 1,611,275	2,280 1,968,003	2,532 1,926,749	2,162 1,535,272	2,202 1,714,629	2,511 1,857,167	3,733 2,974,869	4,101 3,564,406	5,301 4,568,929
		新潟	3,083 2,194,419	315 227,689	324 216,178	225 136,728	108 85,536	257 200,497	273 183,727	231 146,534	252 163,383	222 148,295	306 223,517	285 232,834	285 229,501
長野		341 111,510		25 9,450			50 14,310			15 6,480	51 14,742	110 37,368		90 29,160	
広島		28,785 24,021,288	2,904 2,397,114	3,054 2,384,932	2,808 2,035,854	1,437 1,321,241	1,710 1,559,379	1,851 1,463,896	1,632 1,191,638	1,587 1,295,772	1,746 1,356,360	2,673 2,257,080	3,114 2,864,515	4,269 3,893,507	
香川		39 33,858										30 26,082		9 7,776	

野菜 品目産地別・月別取扱高表

令和2年

単位 上段 数量 kg
下段 金額 円

品目 産地別	月別													
	合計	1月	2月	3月	4月	5月	6月	7月	8月	9月	10月	11月	12月	
しめじ	福岡	5,447 3,719,142	483 339,272	439 305,197	453 306,504	299 204,498	263 193,817	408 279,126	299 197,100	348 248,994	492 337,770	614 430,822	702 467,057	648 408,985
	合計	71,314 22,006,503	6,479 2,101,511	6,148 1,640,855	6,085 1,364,425	6,546 2,179,675	5,234 1,580,761	5,144 1,450,689	4,422 1,222,692	3,873 1,132,237	5,182 1,613,394	7,215 2,505,995	6,261 2,293,201	8,726 2,921,068
えのき茸	長野	9,069 3,448,852	1,152 487,881	136 42,066	270 55,048	640 303,136	85 47,035	50 13,500		85 24,732	1,418 428,661	1,824 642,134	1,492 620,730	1,917 783,929
	広島	35,182 8,131,707	3,497 767,434	3,891 797,184	3,348 571,018	2,817 694,312	2,974 668,204	2,705 629,989	1,860 450,521	1,540 326,272	1,522 350,266	2,654 705,912	3,340 961,049	5,035 1,209,546
	愛媛	1,116 443,461				630 275,595	486 167,866							
	福岡	3,610 1,142,046	380 159,786	420 149,688	550 156,708	545 160,488	500 181,494	390 111,186	295 76,896	260 62,802	135 34,992	135 48,006		
	熊本	250 89,262						100 32,400				150 56,862		
	大分	22,015 8,725,903	1,450 686,410	1,701 651,917	1,917 581,651	1,914 746,144	1,189 516,162	1,899 663,614	2,267 695,275	1,988 718,431	2,035 774,203	2,452 1,053,081	1,429 711,422	1,774 927,593
	宮崎	72 25,272									72 25,272			
	合計	10,332 5,572,944	1,062 561,179	1,052 547,890	754 384,614	760 421,594	736 430,126	856 501,676	765 405,481	603 327,410	832 452,189	1,206 646,728	795 426,018	913 468,039
	新潟	4,017 1,817,523	576 272,160	540 243,080	288 102,096	296 138,963	366 185,688	329 186,984	318 128,016	256 97,216	224 98,280	280 126,360	256 112,320	288 126,360
	長野	2,692 1,298,182	230 109,350	240 114,210	194 92,178	167 81,313	66 31,590	219 104,490	143 67,878	51 24,300	286 134,882	482 243,767	255 137,744	361 156,480
三重	110 53,190							25 14,850		25 14,850	30 17,820	30 5,670		
和歌山	5 3,510				5 3,510									
大分	3,509 2,400,539	256 179,669	272 190,600	272 190,340	292 197,808	304 212,848	308 210,202	279 194,737	296 205,894	297 204,177	414 258,781	255 170,284	264 185,199	
足付なめこ	合計	31,829 30,141,973	2,690 2,685,155	2,663 2,544,088	2,163 1,872,553	2,171 2,150,153	1,968 1,940,398	2,210 2,011,405	1,853 1,635,909	2,215 2,071,998	2,531 2,333,163	3,687 3,485,401	3,501 3,439,681	4,177 3,972,069
	新潟	9,428 8,677,377	844 850,590	785 806,653	557 502,357	558 499,986	572 516,002	537 459,950	558 484,218	639 572,635	644 591,633	1,432 1,272,968	1,130 1,044,991	1,173 1,075,394

野菜 品目産地別・月別取扱高表

令和2年

No. 30/ 32

単位 上段 数量 kg
下段 金額 円

月別 品目 産地別		合 計	1 月	2 月	3 月	4 月	5 月	6 月	7 月	8 月	9 月	10 月	11 月	12 月
足付なめこ	長野	30 24,203								15 12,118	15 12,085			
	岡山	2,323 3,038,681	243 203,292	225 197,796	219 200,317	265 317,629	228 275,568	203 297,175	158 235,377	137 208,331	173 260,291	183 331,701	148 263,237	142 247,967
	広島	13,974 11,368,190	963 852,704	1,029 786,058	993 697,378	972 883,387	801 733,309	1,050 799,535	783 557,085	1,029 849,334	1,182 919,350	1,506 1,251,546	1,597 1,365,973	2,069 1,672,531
	山口	18 3,132										18 3,132		
	香川	15 14,256						15 14,256						
	福岡	6,040 7,016,134	640 778,569	624 753,581	394 472,501	376 449,151	352 401,263	420 454,745	354 359,229	396 429,580	518 549,804	548 626,054	626 765,480	792 976,177
	合計	89,925 14,759,275	7,731 1,235,297	8,021 1,285,478	8,017 1,287,007	7,747 1,254,648	6,602 1,094,774	8,179 1,354,908	7,173 1,195,171	6,839 1,135,168	7,743 1,286,808	8,010 1,322,560	7,340 1,224,085	6,521 1,083,371
もやし	岡山	64,766 11,019,533	5,592 920,961	5,718 944,933	5,810 960,725	5,764 959,797	4,926 844,576	5,850 1,011,005	5,200 898,874	4,924 851,311	5,648 976,748	5,486 948,156	5,316 919,009	4,532 783,438
	広島	25,159 3,739,742	2,139 314,336	2,303 340,545	2,207 326,282	1,983 294,851	1,676 250,198	2,329 343,903	1,973 296,297	1,915 283,857	2,095 310,060	2,524 374,404	2,024 305,076	1,989 299,933
	合計	9,020 6,377,066					1,661 1,147,565	7,359 5,229,501						
	和歌山	6,212 5,046,862					1,332 1,000,480	4,880 4,046,382						
うめ	広島	2,768 1,299,154					299 120,787	2,469 1,178,367						
	徳島	10 4,752						10 4,752						
	高知	30 26,298					30 26,298							
	合計	474 464,757	13 9,850	2 5,832							72 93,679	195 185,793	62 55,728	131 113,875
	岐阜	3 14,472	2 8,640	2 5,832										
ぎんなん	広島	48 14,235	11 1,210									7 3,132	10 2,376	19 7,517

令和2年

野菜 品目産地別・月別取扱高表

品目 産地別	月別 合計	単位												
		1 月	2 月	3 月	4 月	5 月	6 月	7 月	8 月	9 月	10 月	11 月	12 月	
ぎんなん	愛媛	144											40	104
		135,302											37,584	97,718
	福岡	22									5	17		
		14,764									3,985	10,779		
たまご	熊本	189									42	147		
		174,636									40,824	133,812		
	大分	68									25	23	12	8
		111,348									48,870	38,070	15,768	8,640
その他野菜	合計	3,830	227	302	378	302	302	365	302	353	302	302	378	315
		1,792,686	106,146	141,528	176,910	141,528	141,528	171,013	141,528	165,115	141,528	141,528	176,910	147,424
	大分	3,830	227	302	378	302	302	365	302	353	302	302	378	315
		1,792,686	106,146	141,528	176,910	141,528	141,528	171,013	141,528	165,115	141,528	141,528	176,910	147,424
その他野菜	合計	51,513	2,512	2,651	4,086	3,034	2,971	3,211	6,779	5,402	3,436	3,198	3,481	10,752
		34,487,353	1,987,829	2,109,763	2,660,985	1,767,225	1,880,110	1,816,475	3,687,783	3,788,341	2,420,813	2,354,001	2,720,830	7,293,198
	北海道	19				12			6					1
		26,271				10,238			5,152					10,881
	秋田	24		13	10				1					
		109,146		63,613	40,651				4,882					
	愛知	6		1	1	1	1	1	1	1	1	4	1	
		21,607		421	1,209	421	400	1,205	2,000	886	551	12,830	1,684	
	大阪	3												3
		8,748												8,748
	鳥取	2,363	202	238	246	189	176	194	189	180	185	202	172	189
		916,274	78,487	92,137	95,549	73,371	68,252	75,077	73,371	69,958	71,665	78,490	66,546	73,371
	島根	2,544	62	94	615	65	170	160	260	16	80	160	483	379
		4,131,843	261,465	364,684	362,682	144,492	268,445	250,560	395,064	25,056	125,280	250,560	761,400	922,155
	広島	39,192	1,908	1,846	2,585	2,326	2,118	2,417	5,881	4,649	2,739	2,365	2,366	7,993
		24,413,186	1,357,339	1,212,477	1,710,362	1,242,502	1,248,289	1,212,582	2,884,446	3,280,595	1,860,440	1,612,451	1,527,694	5,264,009
山口	736												736	
	139,017												139,017	
徳島	449	37	41	21	13	21	26	22	36	26	79	75	52	
	880,445	62,237	102,262	109,103	36,136	37,140	44,009	40,769	53,610	31,577	147,252	113,881	102,469	
高知	1,109	12	15	8					9	11	14	84	113	
	751,053	15,573	22,032	13,500					20,306	13,424	13,726	88,958	110,645	
福岡	3,344	179	236	442	312	324	286	259	411	260	192	156	288	
	1,776,672	125,777	136,307	214,097	143,209	148,720	134,276	143,889	247,850	190,620	88,130	71,599	132,198	

野菜 品目産地別・月別取扱高表

令和2年

No. 32/ 32

単位 上段 数量 kg
下段 金額 円

その他野菜

月別 品目 産地別	合 計	月別											
		1 月	2 月	3 月	4 月	5 月	6 月	7 月	8 月	9 月	10 月	11 月	12 月
佐賀	38 52,326						5 6,912	3 3,348	8 10,044	23 32,022			
長崎	35 37,249						8 6,804	15 15,347	12 15,098				
熊本	90 59,319												90 59,319
大分	2 1,242									2 1,242			
宮崎	383 433,836	58 53,352	18 20,790	33 35,586	28 65,340	30 28,026	33 32,886	10 22,086	26 38,286	18 37,800	40 30,456	45 22,572	48 46,656
中国	1,178 729,119	54 33,599	151 95,040	126 78,246	90 51,516	132 80,838	84 52,164	124 77,123	54 33,534	90 55,890	72 44,874	72 44,809	129 81,486

果実 産地別・月別取扱高表

令和2年

No. 1 / 3

単位 上段 数量 kg
下段 金額 円

月別 産地別	合計	1月	2月	3月	4月	5月	6月	7月	8月	9月	10月	11月	12月
合計	2,684,513 818,243,991	249,402 84,172,890	257,856 92,709,641	228,885 73,691,391	236,807 76,802,366	214,294 57,879,507	181,247 50,951,541	180,484 60,595,095	166,842 53,888,665	159,667 47,929,910	228,774 58,381,808	259,627 64,972,949	320,628 96,268,228
北海道	1,798 790,128						81 122,580	90 100,440	1,627 567,108				
青森	277,455 107,347,290	22,130 8,049,727	37,170 12,657,625	37,140 13,174,627	19,620 8,704,646	22,820 11,922,820	10,530 6,950,313	10,250 7,950,420	3,000 2,241,788	25,079 9,134,446	34,986 10,800,865	26,130 6,757,563	28,600 9,002,450
山形	35,345 8,391,438				23 122,386	9 39,096	330 515,419	11,286 2,251,562	22,302 5,058,126	95 20,520	86 37,325	608 214,272	605 132,732
茨城	170 127,622	14 15,805	5 4,949	14 15,468	5 5,389	9 10,597	105 48,848			17 20,918		2 5,648	
新潟	10 14,040												10 14,040
石川	143 54,648						143 54,648						
長野	40,168 17,604,858	753 214,380	15 32,400	50 22,680			60 60,653	605 382,568	8,931 5,776,943	6,190 3,121,644	4,390 1,821,042	8,060 2,700,594	11,114 3,471,954
静岡	306 503,064	27 67,878	36 64,584	81 119,394	9 10,206		36 54,864	54 88,776	45 74,250	9 11,826	9 11,286		
愛知	100 34,020						100 34,020						
大阪	400 38,016												400 38,016
兵庫	2,360 306,245												2,360 306,245
奈良	370 1,886,089	72 487,840	100 417,723	94 313,458	5 17,522							16 133,661	83 515,885
和歌山	29,475 23,387,854	24 159,840	32 221,940	36 234,360	2 10,800		3,823 2,929,716	15,541 12,791,121	8,082 6,528,049	593 172,044	1,343 339,984		
鳥取	61,515 17,947,151						17,852 4,001,022	21,759 5,049,215	2,288 900,658	2,885 1,482,840	8,282 3,725,288	7,441 2,477,898	1,010 310,230
島根	1,052 649,059										590 382,353	463 266,706	
岡山	1,585 2,160,940					30 90,245	92 272,762	72 199,581	205 209,347	60 103,529	690 987,423	437 298,053	
広島	719,518 191,830,756	114,433 25,450,153	104,096 24,530,732	67,031 14,261,044	53,965 9,967,443	14,404 2,083,892	5,336 1,880,136	5,881 4,156,081	4,521 4,578,976	11,347 9,389,797	56,046 18,642,478	114,041 33,336,741	168,418 43,553,283
山口	2,497 1,616,746	389 221,616	594 330,906	667 275,037	247 280,488	120 139,324	86 124,734		30 15,066	320 180,349	39 38,480	5 10,746	
徳島	4,221 1,073,574		694 260,766	224 229,176	8 21,816					165 65,232		3,130 496,584	

果実 産地別・月別取扱高表

令和2年

No. 2/3

単位 上段 数量 kg
下段 金額 円

月別 産地別	合計	1月	2月	3月	4月	5月	6月	7月	8月	9月	10月	11月	12月
香川	920 314,820	18 75,060	22 90,180								880 149,580		
愛媛	25,852 6,402,262	2,280 423,036	3,151 488,592	2,921 421,632	4,456 2,421,468	368 124,578					100 17,064	4,072 866,506	8,505 1,639,386
高知	22,543 18,478,492	512 203,958	249 93,474	356 190,674	676 475,038	2,226 2,270,342	4,620 4,140,803	7,639 6,278,343	5,135 4,163,746	1,130 662,114			
福岡	10,996 6,673,593	1,240 479,218	425 120,744	331 312,229	327 471,386	188 389,520	628 1,077,925	822 475,815	4,029 1,980,785	1,021 357,618	280 94,824	636 229,781	1,070 683,748
佐賀	18,854 4,378,048		6 61,890				448 290,080			8,040 2,143,692	9,210 1,683,990	1,150 198,396	
長崎	29,765 10,632,083	253 126,678	613 312,316	585 292,536	1,993 987,194	5,450 1,638,603	11,543 3,308,205	2,247 786,333	2,095 849,114	1,828 832,096	1,252 670,293	813 533,687	1,094 295,028
熊本	200,455 191,004,346	20,647 36,739,664	30,131 41,246,450	23,844 30,765,378	39,873 34,247,242	35,396 13,682,479	5,968 2,116,726	2,343 991,244	4,800 1,527,444	3,723 1,747,655	6,269 1,189,545	9,451 3,037,657	18,010 23,712,862
大分	360 148,586								20 12,636	140 79,380	200 56,570		
宮崎	143 132,948	6 6,156	115 112,212	22 14,580									
沖縄	205 156,837					84 34,991	109 45,490			12 76,356			
中国	5,728 4,687,453	674 557,776	809 616,862	701 571,371	624 512,818	323 272,806	210 177,227	256 217,681	164 137,416	162 137,978	289 246,930	604 497,428	912 741,160
フィリピン	1,063,084 134,742,767	83,080 9,663,174	77,062 9,986,886	90,981 10,851,383	102,639 11,826,898	112,967 14,877,493	100,634 12,760,271	85,582 10,004,415	85,974 12,041,464	84,542 11,473,474	93,176 12,067,810	75,988 9,834,526	70,461 9,354,973
オーストラリア	11,894 3,504,484	731 251,132					234 91,584	1,360 442,908	1,989 633,202	1,462 464,374	1,802 553,368	765 250,518	3,551 817,398
ニューゼーランド	78,493 48,553,095	632 342,252	639 282,902	1,310 725,436	7,753 5,272,475	15,330 8,615,419	13,896 8,324,156	11,432 7,275,292	8,594 5,557,353	8,020 5,208,882	5,924 3,894,698	3,402 2,190,608	1,561 863,622
イスラエル	2,618 523,667	51 11,178	34 7,668	204 37,908	221 31,050	323 41,307							1,785 394,556
南アフリカ	4,894 1,028,938	51 8,100	85 2,700			51 11,178	816 176,388	986 207,468	1,566 337,060	1,203 258,924	136 27,120		
アメリカ	15,994 5,941,666	751 298,767	1,372 549,801	1,881 681,580	2,738 982,697	3,810 1,396,947	2,964 1,022,465	1,426 525,930	214 101,682	168 105,284	156 99,663	102 38,556	413 138,294
メキシコ	7,842 2,756,177	347 193,806	301 173,448	397 174,150	1,460 347,112	255 178,848	415 286,892	174 113,886	110 89,662	255 136,994	2,048 590,217	1,770 341,184	310 129,978
チリ	4,989 2,234,431	289 125,696	102 41,891	8 4,320	90 38,502	82 36,720	188 83,614	680 306,016	1,122 506,790	1,003 457,704	527 225,154	541 255,636	356 152,388
ペルー	340 160,488				75 47,790					200 84,240	65 28,458		

果実 品目産地別・月別取扱高表

令和2年

 単位 上段 数量 kg
 下段 金額 円

品目 産地別	月別													
	合計	1月	2月	3月	4月	5月	6月	7月	8月	9月	10月	11月	12月	
みかん	合計	508,845	84,741	32,780	3,374	99	2,200	4,510	7,585	5,322	10,299	64,396	125,107	168,433
		138,406,201	17,970,464	7,190,806	705,791	142,074	2,254,952	4,099,223	6,237,087	4,250,416	3,066,043	15,656,791	33,972,490	42,860,064
	広島	442,484	84,741	32,065	3,194	59				112	193	48,661	109,137	164,323
		112,484,240	17,970,464	6,918,160	640,775	74,466				70,470	33,804	13,036,732	31,390,879	42,348,490
	徳島	4,000		690	180								3,130	
		810,486		248,886	65,016								496,584	
	香川	880										880		
		149,580										149,580		
	愛媛	4,315		25								100	3,840	350
		857,358		23,760								17,064	773,604	42,930
	高知	20,600				40	2,200	4,510	7,585	5,135	1,130			
		17,484,730				67,608	2,254,952	4,099,223	6,237,087	4,163,746	662,114			
	福岡	1,105								75			270	760
		82,080								16,200			17,496	48,384
佐賀	18,400									8,040	9,210	1,150		
	4,026,078									2,143,692	1,683,990	198,396		
長崎	770												770	
	124,740												124,740	
熊本	16,291									936	5,545	7,580	2,230	
	2,386,909									226,433	769,425	1,095,531	295,520	
夏かん	合計	104						104						
		16,848						16,848						
	広島	104						104						
	16,848							16,848						
甘夏かん	合計	66,047			7,217	41,216	13,216	3,354	994	30				20
		9,191,947			936,091	6,141,260	1,510,056	459,604	140,400	4,212				324
	広島	65,357			7,027	41,046	12,996	3,244	994	30				20
		9,062,455			903,907	6,124,736	1,470,852	418,024	140,400	4,212				324
	愛媛	220					220							
		39,204					39,204							
高知	110						110							
	41,580						41,580							
熊本	360			190	170									
	48,708			32,184	16,524									

果実 品目産地別・月別取扱高表

令和2年

No. 2/ 14

		単位												数量	kg		
		上段												金額	円		
		下段															
月別 品目 産地別	合計	1月	2月	3月	4月	5月	6月	7月	8月	9月	10月	11月	12月				
ネーブル	合計	7,044	2,844	1,728	369	14									2,090		
		1,741,878	586,764	337,446	56,430	756									760,482		
広島	合計	7,044	2,844	1,728	369	14									2,090		
		1,741,878	586,764	337,446	56,430	756									760,482		
いよかん	合計	12,798	3,218	5,821	3,746										13		
		1,480,322	478,806	598,568	402,840										108		
	広島	合計	4,608	938	2,801	856										13	
			333,686	55,770	211,172	66,636										108	
	山口	340			340												
		38,988			38,988												
愛媛	7,850	2,280	3,020	2,550													
	1,107,648	423,036	387,396	297,216													
はっさく	合計	43,260	7,248	18,509	15,791	1,552	160										
		7,850,008	1,311,594	3,429,496	2,757,346	321,872	29,700										
広島	合計	43,260	7,248	18,509	15,791	1,552	160										
		7,850,008	1,311,594	3,429,496	2,757,346	321,872	29,700										
レモン	合計	23,630	2,175	4,153	1,951	1,919	1,299	1,223	1,358	1,245	1,433	2,250	2,959	1,664			
		7,885,367	515,875	1,443,910	544,750	437,527	384,738	513,816	593,890	595,804	671,728	810,352	947,371	425,606			
	広島	合計	15,901	1,596	3,647	1,384	1,688	691	624	320	83	395	1,703	2,475	1,294		
			4,299,742	248,498	1,213,019	294,678	336,918	111,488	216,594	113,400	51,408	181,138	566,406	712,633	253,562		
	7月カ	2,652	255	374	527	221	578	408	289								
		1,134,524	108,795	160,812	212,488	91,213	245,062	183,962	132,192								
7月コ	419	35	30	40	10	30	55	69	40	35	20	25	30				
	371,164	32,886	28,188	37,584	9,396	28,188	51,678	42,282	37,606	32,886	18,792	23,490	28,188				
刊	4,658	289	102				136	680	1,122	1,003	527	459	340				
	2,079,937	125,696	41,891				61,582	306,016	506,790	457,704	225,154	211,248	143,856				
オレンジ	合計	22,061	1,183	990	1,139	1,938	2,754	2,227	2,261	1,989	1,462	1,802	765	3,551			
		6,928,334	415,616	341,307	384,614	675,756	959,256	713,979	718,946	633,202	464,374	553,368	250,518	817,398			
	広島	82	10	72													
	5,778	648	5,130														
オーストラリア	11,660	731						1,360	1,989	1,462	1,802	765	3,551				
	3,412,900	251,132						442,908	633,202	464,374	553,368	250,518	817,398				

果実 品目産地別・月別取扱高表

令和2年

No. 3/ 14

	月別 品目 産地別	合 計	単位										数量 kg					
			1 月	2 月	3 月	4 月	5 月	6 月	7 月	8 月	9 月	10 月	11 月	12 月	金額	円		
オレンジ	7月	10,319	442	918	1,139	1,938	2,754	2,227	901									
		3,509,656	163,836	336,177	384,614	675,756	959,256	713,979	276,038									
グレープ フルーツ	合計	10,956	166	286	357	391	646	884	986	1,566	1,203	1,649	612	2,210				
		2,466,228	40,230	39,258	86,562	89,034	152,601	191,832	207,468	337,060	258,924	375,525	159,690	528,044				
	広島	99		82										17				
		6,480		5,616										864				
	イソエル	2,618	51	34	204	221	323							1,785				
		523,667	11,178	7,668	37,908	31,050	41,307							394,556				
	南7月	4,894	51	85			51	816	986	1,566	1,203	136						
		1,028,938	8,100	2,700			11,178	176,388	207,468	337,060	258,924	27,120						
	7月	1,237	47	34	136	170	272	68						102	408			
		420,702	17,118	11,772	47,088	57,984	100,116	15,444						38,556	132,624			
その他柑 橘類	7月	2,108	17	51	17								1,513	510				
		486,441	3,834	11,502	1,566								348,405	121,134				
	合計	107,925	16,481	44,345	38,277	8,626	140							2	55			
		27,218,704	4,218,555	11,358,557	9,116,346	2,473,655	44,766							540	6,285			
	広島	106,564	16,015	44,043	37,800	8,510	140							2	55			
		26,785,678	4,088,091	11,244,077	8,995,548	2,406,371	44,766							540	6,285			
	愛媛	411		30	285	96												
		162,972		29,160	66,744	67,068												
	高知	850	460	220	170													
		217,350	124,308	53,568	39,474													
紅玉	福岡	20				20												
		216				216												
	宮崎	80	6	52	22													
		52,488	6,156	31,752	14,580													
	合計	440												20	420			
		122,148												10,800	111,348			
青森	合計	440												20	420			
		122,148												10,800	111,348			
玉林	合計	8,020	1,070	2,510	2,040	600		700	400					250	450			
		2,812,103	329,724	791,477	649,566	199,368		381,888	233,280					71,010	155,790			

果実 品目産地別・月別取扱高表

令和2年

No. 4/ 14

単位 上段 数量 kg
下段 金額 円

品目 産地別	月別	合計	1月	2月	3月	4月	5月	6月	7月	8月	9月	10月	11月	12月
玉林	青森	7,770 2,741,093	1,070 329,724	2,510 791,477	2,040 649,566	600 199,368		700 381,888	400 233,280					450 155,790
	長野	250 71,010											250 71,010	
ツガル	合計	47,700 16,279,325								3,490 1,660,176	28,000 9,997,074	14,900 4,287,275	1,310 334,800	
	青森	40,100 13,237,343									23,890 8,615,268	14,900 4,287,275	1,310 334,800	
	長野	7,600 3,041,982								3,490 1,660,176	4,110 1,381,806			
ジョナゴールド	合計	19,720 10,615,113	1,050 449,280	780 270,972	690 285,984	2,810 1,359,136	6,420 3,083,507	1,660 1,027,944	3,700 2,901,204	1,040 732,510	40 25,704		50 12,420	1,480 466,452
	青森	19,720 10,615,113	1,050 449,280	780 270,972	690 285,984	2,810 1,359,136	6,420 3,083,507	1,660 1,027,944	3,700 2,901,204	1,040 732,510	40 25,704		50 12,420	1,480 466,452
ふじ	合計	205,680 80,717,505	19,760 7,174,873	33,420 11,504,672	34,410 12,239,077	16,140 7,112,122	16,400 8,839,313	7,670 5,445,981	5,990 4,732,776	1,730 1,304,348		17,780 5,925,852	19,520 5,866,722	32,860 10,571,769
	青森	185,720 74,300,553	19,060 7,016,383	33,420 11,504,672	34,410 12,239,077	16,140 7,112,122	16,400 8,839,313	7,670 5,445,981	5,990 4,732,776	1,730 1,304,348		17,780 5,925,852	10,840 2,871,558	22,280 7,308,471
	長野	18,960 6,002,880	700 158,490										7,680 2,581,092	10,580 3,263,298
	広島	1,000 414,072											1,000 414,072	
むつ	合計	1,060 355,104	500 135,000	460 90,504						100 129,600				
	青森	1,060 355,104	500 135,000	460 90,504						100 129,600				
世界一	合計	100 75,600								50 35,370	50 40,230			
	青森	100 75,600								50 35,370	50 40,230			

果実 品目産地別・月別取扱高表

令和2年

No. 5/ 14

		単位		上段		数量 kg		金額		円				
月別	品目産地別	合計	1月	2月	3月	4月	5月	6月	7月	8月	9月	10月	11月	12月
その他リンゴ類	合計	26,235 7,477,600	183 36,234	16 756	63 23,868	72 34,128		8 972	5 324	368 247,968	626 223,290	6,472 2,316,170	13,940 3,490,077	4,482 1,103,813
	青森	20,870 5,253,718	150 24,840			70 34,020					620 222,534	2,250 570,350	13,810 3,441,585	3,970 960,389
	長野	5,296 2,217,726	30 11,178		50 22,680					366 247,752		4,210 1,744,416	130 48,492	510 143,208
	広島	69 6,156	3 216	16 756	13 1,188	2 108		8 972	5 324	2 216	6 756	12 1,404		2 216
二十世紀	合計	2,090 1,077,462								350 205,470	1,740 871,992			
	鳥取	2,090 1,077,462								350 205,470	1,740 871,992			
幸水	合計	5,370 2,866,050							810 462,510	2,820 1,492,668	1,740 910,872			
	広島	2,720 1,417,176								980 506,304	1,740 910,872			
	福岡	2,630 1,436,238							810 462,510	1,820 973,728				
	大分	20 12,636								20 12,636				
豊水	合計	4,490 2,397,762								1,350 653,130	3,140 1,744,632			
	広島	2,600 1,465,776									2,600 1,465,776			
	山口	190 99,090								30 15,066	160 84,024			
	福岡	1,560 753,516								1,320 638,064	240 115,452			
	大分	140 79,380									140 79,380			
その他なし類	合計	6,626 2,783,245								1,067 557,681	2,180 922,284	1,045 484,909	1,708 667,819	625 150,552

果実 品目産地別・月別取扱高表

令和2年

No. 6/14

		単位												上段	数量 kg
		金額												下段	金額
月別 品目 産地別	合計	1月	2月	3月	4月	5月	6月	7月	8月	9月	10月	11月	12月		円
その他なし 類	山形	1,395								95	86	608	605		
		404,849								20,520	37,325	214,272	132,732		
	新潟	10											10		
		14,040											14,040		
	長野	150									150				
		59,886									59,886				
	鳥取	3,676							1,055	1,065	450	1,096	10		
		1,833,486							556,277	579,312	241,110	453,007	3,780		
	広島	175							12		159	4			
		91,962							1,404		90,018	540			
山口	130								130						
	66,798								66,798						
福岡	440								440						
	124,392								124,392						
熊本	450								450						
	131,262								131,262						
大分	200										200				
	56,570										56,570				
富有かき	合計	7,502	1,240	425	155						379	3,789	1,515		
		2,171,912	479,218	120,744	18,252						93,711	999,853	460,134		
	鳥取	3,530										2,530	1,000		
		955,638										649,188	306,450		
	島根	195										195			
		67,932										67,932			
	岡山	293										293			
	71,064										71,064				
広島	1,100									164	446	490			
	265,744									10,335	106,045	149,364			
福岡	2,385	1,240	425	155						215	325	25			
	811,534	479,218	120,744	18,252						83,376	105,624	4,320			
愛宕かき	合計	7,920										150	7,770		
		1,454,166										27,810	1,426,356		
	愛媛	7,920										150	7,770		
	1,454,166											27,810	1,426,356		

果実 品目産地別・月別取扱高表

令和2年

No. 7/14

単位 上段 数量 kg
下段 金額 円

月別 品目 産地別	合 計	1 月	2 月	3 月	4 月	5 月	6 月	7 月	8 月	9 月	10 月	11 月	12 月
西条かき	合計	11,863 4,741,780									7,968 3,376,930	3,895 1,364,850	
	鳥取	11,240 4,561,564									7,500 3,243,856	3,740 1,317,708	
	鳥根	74 35,295									68 32,001	7 3,294	
	広島	549 144,921									401 101,073	148 43,848	
その他かき 類	合計	7,008 3,630,054	435 377,028	495 406,804	430 339,606	260 212,004	60 47,628			1,109 344,358	2,845 932,873	491 374,403	884 595,350
	長野	62 142,560	23 44,712	15 32,400									24 65,448
	和歌山	1,935 512,028								593 172,044	1,343 339,984		
	鳥取	407 298,317									332 240,322	75 57,995	
	広島	1,159 357,697	2 108							36 13,068	1,106 341,119	16 3,402	
	徳島	165 65,232								165 65,232			
	愛媛	340 117,364										40 25,834	300 91,530
	福岡	380 105,462								315 94,014	65 11,448		
	中国	2,560 2,031,394	410 332,208	480 374,404	430 339,606	260 212,004	60 47,628					360 287,172	560 438,372
ベリーA	合計	1,146 1,072,602								756 723,654	390 348,948		
	広島	1,146 1,072,602								756 723,654	390 348,948		
デラウェア	合計	1,000 1,778,723					152 332,389	840 1,436,917	8 9,417				
	広島	212 358,992						212 358,992					

果実 品目産地別・月別取扱高表

令和2年

No. 8/14

単位 上段 数量 kg
下段 金額 円

月別 品目 産地別	合 計	1 月	2 月	3 月	4 月	5 月	6 月	7 月	8 月	9 月	10 月	11 月	12 月
デラウェア	788 1,419,731					152 332,389	628 1,077,925	8 9,417					
ピオーネ	6,847 10,703,722						42 105,624	1,066 2,634,660	1,255 1,981,152	1,501 1,972,266	2,529 3,283,926	454 726,094	
	479 558,942								195 182,736		185 217,220	99 158,986	
	6,368 10,144,780						42 105,624	1,066 2,634,660	1,060 1,798,416	1,501 1,972,266	2,344 3,066,706	355 567,108	
巨峰	275 234,803							4 3,888	241 206,453	30 24,462			
	4 702									4 702			
	271 234,101							4 3,888	241 206,453	26 23,760			
その他ぶどう類	2,704 2,926,763		41 22,680	86 38,340	90 38,502	82 36,720	320 203,040	12 46,656	85 169,560	1,145 1,335,041	599 828,901	227 198,791	16 8,532
	100 86,400											100 86,400	
	610 941,735									60 103,529	505 770,203	45 68,003	
	1,203 1,524,408						34 89,424	12 46,656	72 156,816	1,085 1,231,512			
	13 12,744									13 12,744			
	234 91,584						234 91,584						
	212 115,398		41 22,680	77 34,020							94 58,698		
	331 154,494			8 4,320	90 38,502	82 36,720	52 22,032					82 44,388	16 8,532
もも	34,631 28,340,621						3,861 2,959,308	16,208 13,304,707	12,417 10,274,268	2,135 1,800,178		10 2,160	

果実 品目産地別・月別取扱高表

令和2年

No. 9/ 14

単位 上段 数量 kg
下段 金額 円

月別 品目 産地別	合 計	1 月	2 月	3 月	4 月	5 月	6 月	7 月	8 月	9 月	10 月	11 月	12 月
もも	青森	55 60,340								55 60,340			
	長野	6,800 5,795,725						445 350,708	4,275 3,705,179	2,080 1,739,838			
	和歌山	27,446 22,248,886					3,823 2,929,716	15,541 12,791,121	8,082 6,528,049				
	広島	330 235,670					38 29,592	222 162,878	60 41,040			10 2,160	
びわ	合計	86 124,734					86 124,734						
	山口	86 124,734					86 124,734						
ずもも	合計	1,158 889,485					734 511,680	424 377,805					
	広島	718 616,029					294 238,224	424 377,805					
	佐賀	440 273,456					440 273,456						
おうとう	合計	465 859,161			23 122,386	13 39,830	284 480,513	146 216,432					
	山形	456 857,347			23 122,386	9 39,096	280 479,779	144 216,086					
	広島	9 1,814				4 734	4 734	2 346					
くり	合計	1,773 1,189,144							23 8,748	1,094 705,434	652 464,216	5 10,746	
	広島	294 131,425							23 8,748	149 60,631	123 62,046		
	山口	74 78,753								30 29,527	39 38,480	5 10,746	
	熊本	1,405 978,966								915 615,276	490 363,690		

果実 品目産地別・月別取扱高表

令和2年

No. 10/ 14

単位 上段 数量 kg
下段 金額 円

品目 産地別	月別													
	合計	1月	2月	3月	4月	5月	6月	7月	8月	9月	10月	11月	12月	
いちご	合計	122,086 177,063,826	20,678 37,814,268	31,204 42,971,195	24,329 32,142,760	25,447 31,950,464	6,578 7,476,390	159 151,582	14 34,734	9 23,436	10 25,537	8 14,883	783 1,643,906	12,868 22,814,671
	奈良	370 1,886,089	72 487,840	100 417,723	94 313,458	5 17,522							16 133,661	83 515,885
	和歌山	94 626,940	24 159,840	32 221,940	36 234,360	2 10,800								
	広島	3,507 3,612,114	889 1,129,248	1,116 1,150,632	504 472,608	616 552,420	295 245,160	78 57,456				3 1,080	1 270	5 3,240
	山口	543 592,357			176 172,545	247 280,488	120 139,324							
	徳島	56 197,856		4 11,880	44 164,160	8 21,816								
	香川	40 165,240	18 75,060	22 90,180										
	福岡	843 1,559,983			176 293,977	307 471,170	36 57,131						41 106,661	285 631,044
	佐賀	14 78,514		6 61,890				8 16,624						
	長崎	149 205,416				90 99,360							59 106,056	
	熊本	116,427 168,036,277	19,675 35,962,280	29,924 41,016,950	23,299 30,491,652	24,172 30,496,888	6,127 7,034,775	70 71,972					665 1,297,258	12,495 21,664,502
	7月カ	41 103,040						2 5,530	14 34,734	9 23,436	10 25,537	5 13,803		
	まくわうり	合計	48 10,314						8 2,106	40 8,208				
		広島	48 10,314						8 2,106	40 8,208				
アールスメロン	合計	20,333 10,492,275	1,041 914,112	315 391,770	446 459,864	583 414,018	710 351,756	2,223 939,223	2,451 1,121,276	4,725 1,569,294	2,035 1,055,808	983 614,466	1,539 896,508	3,282 1,764,180
	青森	480 187,758									424 170,370	56 17,388		
	静岡	306 503,064	27 67,878	36 64,584	81 119,394	9 10,206		36 54,864	54 88,776	45 74,250	9 11,826	9 11,286		
	島根	783 545,832										522 350,352	261 195,480	

果実 品目産地別・月別取扱高表

令和2年

No. 11/ 14

単位 上段 数量 kg
下段 金額 円

月別 品目 産地別	合 計	1 月	2 月	3 月	4 月	5 月	6 月	7 月	8 月	9 月	10 月	11 月	12 月	
アールスメ ロン	高知	767 628,830	42 68,850	9 17,226	136 132,138	500 353,970	26 15,390	54 41,256						
	長崎	675 411,588								180 98,928	396 235,440	72 56,160	27 21,060	
	熊本	17,259 8,134,743	972 777,384	207 229,500	229 208,332	74 49,842	684 336,366	2,187 884,359	2,343 991,244	4,680 1,495,044	1,422 774,684		1,206 644,868	3,255 1,743,120
	宮崎	63 80,460		63 80,460										
ハネजू	合計	1,190 160,002				1,150 146,610		20 7,020		20 6,372				
	アメリカ	20 7,020						20 7,020						
	オシロイ	1,170 152,982				1,150 146,610				20 6,372				
その他メロ ン類	合計	9,179 3,764,461			4 324	711 354,402	3,767 1,382,401	3,462 1,318,723	1,058 621,108	137 77,135	6 108	4 540	30 9,720	
	北海道	198 245,700						81 122,580	90 100,440	27 22,680				
	青森	240 123,120							160 83,160	80 39,960				
	山形	50 35,640						50 35,640						
	茨城	100 43,200						100 43,200						
	愛知	100 34,020						100 34,020						
	鳥取	865 508,109						110 72,900	725 420,714	30 14,495				
	広島	157 22,140			4 324			60 4,374	83 16,794		6 108	4 540		
	高知	36 28,458				36 28,458								
	長崎	490 206,712				295 125,280	195 81,432							
	熊本	6,943 2,517,362				380 200,664	3,572 1,300,969	2,961 1,006,009						30 9,720

果実 品目産地別・月別取扱高表

令和2年

No. 12/ 14

単位 上段 数量 kg
下段 金額 円

月別 品目 産地別	合 計	1 月	2 月	3 月	4 月	5 月	6 月	7 月	8 月	9 月	10 月	11 月	12 月	
すいか	合計	117,038 24,837,635	10 10,800	20 22,680	176 52,272	12,132 2,445,768	25,283 5,082,189	19,001 4,227,930	33,900 6,920,056	26,463 6,068,110	54 7,830			
	北海道	1,600 544,428								1,600 544,428				
	山形	33,444 7,093,602							11,142 2,035,476	22,302 5,058,126				
	石川	143 54,648						143 54,648						
	長野	960 195,696							160 31,860	800 163,836				
	鳥取	39,628 8,681,039							17,742 3,928,122	21,034 4,628,501	853 124,416			
	広島	1,913 267,927							1,565 224,219	348 43,708				
	高知	180 77,544	10 10,800	20 22,680	50 19,062	100 25,002								
	福岡	560 133,596								560 133,596				
	長崎	846 219,780					270 71,820	576 147,960						
	熊本	37,765 7,569,375			126 33,210	12,032 2,420,766	25,013 5,010,369	540 97,200				54 7,830		
	小玉すいか	合計	18,424 5,137,009				3,255 1,159,272	4,750 1,368,425	8,290 2,113,484	2,049 464,292	80 31,536			
		鳥取	80 31,536								80 31,536			
広島		1,279 332,208						390 105,192	889 227,016					
長崎		14,110 3,731,929				390 142,722	4,750 1,368,425	7,810 1,983,506	1,160 237,276					
熊本		2,955 1,041,336				2,865 1,016,550		90 24,786						
バナナ	合計	1,049,592 131,254,851	81,768 9,473,947	76,532 9,889,092	89,144 10,568,682	101,621 11,614,356	110,394 13,938,465	98,204 12,318,086	83,732 9,462,784	84,354 11,688,779	83,850 11,306,873	92,134 11,728,245	76,278 9,782,524	71,581 9,483,018
	大阪	400 38,016												400 38,016

果実 品目産地別・月別取扱高表

令和2年

No. 13/14

品目 産地別	月別 合計	単位		数量 kg											
		上段	下段	金額 円											
		1 月	2 月	3 月	4 月	5 月	6 月	7 月	8 月	9 月	10 月	11 月	12 月		
バナナ	兵庫	2,360											2,360		
		306,245											306,245		
	中国	14				14									
		4,441				4,441									
	フィリピン	1,045,668	81,768	76,532	88,994	101,607	110,394	98,204	83,732	84,354	83,850	92,134	75,278	68,821	
		130,793,829	9,473,947	9,889,092	10,550,862	11,609,915	13,938,465	12,318,086	9,462,784	11,688,779	11,306,873	11,728,245	9,688,024	9,138,757	
	インド	1,150			150								1,000		
		112,320			17,820								94,500		
生パイン	合計	16,303	1,310	530	1,980	1,030	1,754	2,539	1,760	1,620	690	740	710	1,640	
		3,074,631	187,542	97,794	295,866	215,298	363,149	487,675	372,708	352,685	164,916	174,280	146,502	216,216	
	広島	200							200						
		31,320							31,320						
	沖縄	193				84	109								
		80,481				34,991	45,490								
	フィリピン	15,910	1,310	530	1,980	1,030	1,670	2,430	1,560	1,620	690	740	710	1,640	
		2,962,830	187,542	97,794	295,866	215,298	328,158	442,185	341,388	352,685	164,916	174,280	146,502	216,216	
キウイフルーツ	合計	86,783	1,150	1,308	1,548	12,223	16,438	13,896	11,720	8,594	8,020	6,266	3,883	1,738	
		53,021,298	609,336	662,084	846,612	7,661,003	9,327,193	8,324,156	7,473,850	5,557,353	5,208,882	4,069,638	2,321,935	959,256	
	広島	872	130			110	60					42	439	92	
		218,969	45,468			34,128	18,900					11,340	92,069	17,064	
	山口	1,134	389	594	151										
		616,026	221,616	330,906	63,504										
	愛媛	4,796		76	86	4,360	148						42	85	
		2,663,550		48,276	57,672	2,354,400	85,374						39,258	78,570	
	フィリピン	1,488				900			288			300			
		969,658				607,500			198,558			163,600			
	ニュージーランド	78,493	632	639	1,310	7,753	15,330	13,896	11,432	8,594	8,020	5,924	3,402	1,561	
		48,553,095	342,252	282,902	725,436	5,272,475	8,615,419	8,324,156	7,275,292	5,557,353	5,208,882	3,894,698	2,190,608	863,622	
その他果実	合計	28,964	1,153	1,189	1,165	2,906	1,080	4,966	1,817	3,607	5,640	3,319	1,171	951	
		18,545,165	643,624	727,069	739,548	1,481,595	874,083	2,396,779	1,293,711	2,340,215	4,402,044	2,381,127	692,610	572,760	
	青森	800	300					500							
		189,000	94,500					94,500							
	茨城	70	14	5	14	5	9	5			17		2		
		84,422	15,805	4,949	15,468	5,389	10,597	5,648			20,918		5,648		

水産物の部

生鮮水産物月別取扱高ベスト10

区分	合計	1月	2月	3月	4月	5月	6月	7月	8月	9月	10月	11月	12月	
総取扱量	数量	760,045	60,083	57,476	62,720	64,280	70,437	67,882	60,165	64,658	50,084	61,328	62,975	77,957
1位	品名	たい	たい	たい	たい	たい	たい	たい	たい	たい	たい	たい	たい	たい
	数量	146,746	12,641	9,044	9,790	10,880	14,607	12,778	11,764	15,370	11,347	13,190	12,495	12,840
2位	品名	はまち	はまち	はまち	はまち	はまち	たこ	こいわし	たこ	たこ	はまち	はまち	はまち	ぶり
	数量	59,954	6,255	4,866	5,297	4,498	4,461	7,948	6,212	6,809	4,312	5,886	5,381	6,504
3位	品名	たこ	かれい	かれい	かれい	たこ	あじ	たこ	はまち	はまち	あじ	えび	えび	はまち
	数量	41,239	3,670	4,681	3,787	3,790	4,073	5,368	4,137	5,215	2,429	2,992	4,625	6,111
4位	品名	いか	たこ	あじ	いか	あじ	いか	はまち	はも	はも	たこ	たちうお	いか	いか
	数量	36,723	2,770	3,087	3,651	3,133	4,054	4,114	3,749	4,386	2,393	2,809	3,627	4,849
5位	品名	あじ	あじ	いか	あじ	はぎ	はまち	いか	えび	えび	はも	あじ	あじ	えび
	数量	35,826	2,674	2,982	3,412	3,083	3,883	3,730	3,719	3,746	1,982	2,542	2,386	3,627
6位	品名	えび	いか	さば	めばる	いか	ちぬ	あじ	いか	あじ	さわら	さけ	はぎ	さけ
	数量	24,966	2,061	2,450	2,892	2,771	3,725	3,650	3,375	3,123	1,710	2,025	2,327	3,000
7位	品名	かれい	ぶり	たこ	さば	めばる	はぎ	めばる	あじ	いか	さけ	いか	ちぬ	かき
	数量	23,979	2,024	2,049	2,779	2,629	3,498	2,858	3,006	2,027	1,695	1,986	2,080	2,695
8位	品名	めばる	ひらめ	めばる	たこ	ちぬ	めばる	はぎ	めばる	さけ	たちうお	さわら	さけ	かれい
	数量	23,750	1,686	1,896	2,658	2,527	3,321	2,027	1,966	2,004	1,651	1,839	1,817	2,613
9位	品名	さけ	さば	ちぬ	ちぬ	かれい	ひらめ	さけ	すずき	めばる	いか	はも	めんたい	たこ
	数量	21,774	1,577	1,604	2,098	2,499	2,306	1,714	1,640	1,794	1,612	1,827	1,742	2,520
10位	品名	ちぬ	さけ	さけ	さけ	さば	さば	ちぬ	さけ	さざえ	めんたい	めんたい	はも	すずき
	数量	21,705	1,490	1,603	1,815	2,224	1,871	1,607	1,591	1,505	1,487	1,726	1,540	2,382
その他	数量	323,381	23,235	23,216	24,541	26,247	24,639	22,088	19,007	18,680	19,466	24,506	24,956	30,816

生鮮水産物 産地別・月別取扱高表

令和2年

No. 1 / 1

月別 産地別	合 計	数量 kg											
		1 月	2 月	3 月	4 月	5 月	6 月	7 月	8 月	9 月	10 月	11 月	12 月
合計	760,045 782,300,079	60,083 67,284,553	57,476 62,799,280	62,720 68,196,631	64,280 61,192,501	70,437 63,129,959	67,882 65,358,710	60,165 65,659,233	64,658 66,012,578	50,084 51,183,082	61,328 61,679,128	62,975 62,205,390	77,957 87,599,034
北海道	3 4,536	3 4,536											
宮城	18 10,692				18 10,692								
東京	7,649 17,708,878	550 1,343,911	565 1,407,027	550 1,259,237	486 1,250,784	491 1,261,334	610 1,516,320	569 1,309,330	640 1,550,309	477 1,086,443	616 1,299,315	511 1,134,844	1,584 3,290,024
福井	129 418,176	15 48,600	15 48,924	15 47,952	9 27,432	6 19,440	15 48,600	9 29,160	11 36,180	4 11,448	12 37,800	12 38,016	8 24,624
三重	313 286,570	114 107,095		39 35,381									160 144,094
島根	647 841,908	8 12,096	33 19,244		40 66,960	67 112,968		52 49,445		44 80,352	214 231,532	126 153,103	64 116,208
岡山	1,334 1,903,190	239 419,855	112 172,119	97 122,298	5 4,320							75 99,900	808 1,084,698
広島	570,242 514,127,204	41,759 40,272,276	42,000 40,000,422	46,462 44,146,789	51,060 41,705,563	56,396 43,280,683	52,659 43,565,317	43,834 43,756,553	47,641 42,145,686	36,625 31,984,049	44,974 38,972,359	47,028 41,885,579	59,805 62,411,928
山口	10,197 10,553,080	696 815,868	984 1,039,496	1,045 1,098,194	1,402 1,383,444	1,622 1,601,169	1,021 1,035,595	794 754,550	551 560,895	442 461,592	616 641,382	526 510,250	499 650,645
愛媛	166,960 232,109,553	16,561 23,975,202	13,448 19,703,327	13,975 20,812,880	11,127 16,479,373	11,566 16,474,233	13,411 18,872,723	14,743 19,443,949	15,657 21,404,105	12,341 17,208,237	14,734 20,148,409	14,554 18,104,639	14,843 19,482,476
福岡	1,463 2,808,912	97 197,892	116 234,333	103 203,658	102 212,794	112 221,156	151 271,640	142 253,563	127 246,228	118 218,768	123 236,840	115 211,286	156 300,754
長崎	3 14,742	2 10,314	1 4,428										
熊本	248 579,855	17 30,673	11 35,608	18 49,131	12 25,543	14 36,763	15 37,175	23 51,343	31 65,395	19 44,713	28 68,615	29 52,653	31 82,243
大分	839 932,783	23 46,235	191 134,352	415 421,111	20 25,596	162 122,213	1 11,340	1 11,340	1 3,780	15 87,480	11 42,876	1 15,120	1 11,340

生鮮水産物 品目産地別・月別取扱高表

令和2年

No. 1 / 14

単位 上段 数量 kg
下段 金額 円

品目 産地別	月別 合計	月別												
		1月	2月	3月	4月	5月	6月	7月	8月	9月	10月	11月	12月	
あじ	合計	35,826 42,683,309	2,674 3,360,805	3,087 3,423,865	3,412 3,684,469	3,133 3,393,436	4,073 3,898,168	3,650 4,121,711	3,006 3,829,340	3,123 4,011,862	2,429 3,265,086	2,542 3,601,501	2,386 3,018,660	2,313 3,074,406
	島根	225 148,571							52 49,445			123 75,677	50 23,449	
	広島	18,833 13,589,569	1,510 1,268,579	1,735 1,213,671	2,029 1,319,962	1,789 1,173,820	2,526 1,592,817	2,222 1,655,729	1,433 1,158,120	1,608 1,304,273	1,073 799,320	855 690,908	1,057 726,268	995 686,102
	愛媛	16,435 28,762,109	1,164 2,092,226	1,165 2,103,922	1,382 2,364,507	1,344 2,219,616	1,400 2,228,563	1,427 2,465,982	1,521 2,621,775	1,515 2,707,589	1,356 2,465,766	1,563 2,834,916	1,279 2,268,943	1,318 2,388,304
	大分	333 183,060		186 106,272			147 76,788							
さば	合計	18,090 12,152,998	1,577 1,278,465	2,450 1,546,376	2,779 2,174,509	2,224 1,784,905	1,871 1,358,138	675 334,039	823 396,069	986 469,186	998 569,219	1,316 773,985	1,283 795,210	1,108 672,897
	広島	15,593 8,035,959	1,341 837,349	2,163 1,020,290	2,072 967,600	1,615 688,622	1,486 672,488	673 333,002	812 391,545	842 381,953	927 532,695	1,295 768,261	1,279 790,998	1,088 651,156
	愛媛	2,420 4,064,142	236 441,116	287 526,086	631 1,154,012	609 1,096,283	385 685,650	2 1,037	11 4,524	144 87,233	71 36,524	21 5,724	4 4,212	20 21,741
	大分	77 52,897			77 52,897									
いわし	合計	5,220 2,742,552	729 424,440	720 395,496	467 230,796	586 269,568	694 315,468	640 316,440	476 271,296	196 82,944	144 57,780	291 184,248	223 159,516	54 34,560
	広島	5,220 2,742,552	729 424,440	720 395,496	467 230,796	586 269,568	694 315,468	640 316,440	476 271,296	196 82,944	144 57,780	291 184,248	223 159,516	54 34,560
こいわし	合計	13,830 7,016,680	417 243,432	536 306,072	864 490,644	980 529,567	269 141,113	7,948 3,668,648	336 180,284	555 349,488	534 302,940	573 331,884	488 291,276	330 181,332
	広島	13,830 7,016,680	417 243,432	536 306,072	864 490,644	980 529,567	269 141,113	7,948 3,668,648	336 180,284	555 349,488	534 302,940	573 331,884	488 291,276	330 181,332
さより	合計	5,303 5,411,945	520 749,436	997 1,169,255	1,624 1,552,967	1,556 1,325,374	221 313,617		4 7,776	6 10,433	6 4,076	138 140,272	81 48,881	149 89,858
	広島	5,303 5,411,945	520 749,436	997 1,169,255	1,624 1,552,967	1,556 1,325,374	221 313,617		4 7,776	6 10,433	6 4,076	138 140,272	81 48,881	149 89,858

生鮮水産物 品目産地別・月別取扱高表

令和2年

No. 2/ 14

品目 産地別	月別 合計	単位		数量 kg											
		上段	下段	金額 円											
		1 月	2 月	3 月	4 月	5 月	6 月	7 月	8 月	9 月	10 月	11 月	12 月		
このしろ	合計	5,165	977	920	382	416	104	107	11	39	321	329	280	1,279	
		1,433,748	213,038	199,878	90,069	98,051	16,334	19,191	2,603	8,197	114,762	114,895	103,436	453,294	
広島	合計	5,165	977	920	382	416	104	107	11	39	321	329	280	1,279	
		1,433,748	213,038	199,878	90,069	98,051	16,334	19,191	2,603	8,197	114,762	114,895	103,436	453,294	
さわら	合計	9,902	288	251	320	1,461	1,581	763	176	198	1,710	1,839	835	480	
		9,521,098	337,534	326,222	513,454	1,034,592	1,086,637	530,297	179,544	179,469	1,813,915	1,908,400	1,023,690	587,344	
	広島	9,581	221	251	320	1,461	1,581	763	176	198	1,710	1,839	835	225	
		9,120,849	274,765	326,222	513,454	1,034,592	1,086,637	530,297	179,544	179,469	1,813,915	1,908,400	1,023,690	249,864	
愛媛	合計	322	67											255	
		400,249	62,769											337,480	
ヤズ	合計	4,275	247	314	210	360	812	498	191	88	318	609	482	145	
		1,333,870	103,033	124,860	95,699	113,279	182,155	129,306	72,944	30,004	102,537	182,846	146,253	50,954	
	広島	3,647	208	285	149	312	760	490	161	54	198	464	422	145	
		1,130,453	85,688	115,042	66,636	94,672	168,909	127,060	60,026	23,674	63,353	145,741	128,698	50,954	
愛媛	合計	628	39	29	61	48	52	8	30	34	120	145	61		
		203,417	17,345	9,818	29,063	18,607	13,246	2,246	12,918	6,330	39,184	37,105	17,555		
はまち	合計	59,954	6,255	4,866	5,297	4,498	3,883	4,114	4,137	5,215	4,312	5,886	5,381	6,111	
		73,656,062	8,194,982	6,836,461	6,897,828	4,915,129	4,760,717	5,478,863	5,616,463	6,597,828	5,161,496	6,505,647	6,119,111	6,571,537	
	広島	19,068	1,891	1,222	1,721	1,856	1,322	1,065	967	1,541	1,385	2,188	1,855	2,056	
		4,150,523	612,109	524,454	634,562	214,855	227,896	144,743	133,468	211,626	228,770	410,177	462,665	345,198	
愛媛	合計	40,886	4,364	3,643	3,576	2,642	2,561	3,049	3,170	3,674	2,927	3,698	3,526	4,055	
		69,505,539	7,582,873	6,312,007	6,263,266	4,700,274	4,532,821	5,334,120	5,482,995	6,386,202	4,932,726	6,095,470	5,656,446	6,226,339	
ぶり	合計	17,610	2,024	1,029	1,082	1,000	860	845	687	1,010	822	864	881	6,504	
		25,192,026	2,082,144	1,601,659	1,520,057	1,413,580	1,340,979	1,329,996	1,252,023	1,605,443	1,324,467	1,452,412	1,386,679	8,882,587	
	東京	7,417	533	544	535	464	469	586	555	623	463	605	493	1,549	
		13,777,786	1,003,711	1,040,151	1,018,721	885,204	894,674	1,119,096	1,060,606	1,188,077	883,619	1,154,703	940,876	2,588,348	
広島	合計	10,192	1,492	484	547	536	392	259	132	388	359	259	389	4,956	
		11,414,240	1,078,433	561,508	501,336	528,376	446,305	210,900	191,417	417,366	440,848	297,709	445,803	6,294,239	
まなかつ お	合計	2,048	114	171	136	73	42	35	23	131	324	515	217	267	
		2,977,733	328,873	469,131	341,091	150,018	82,242	84,587	53,066	132,608	292,699	454,460	249,198	339,760	

生鮮水産物 品目産地別・月別取扱高表

令和2年

No. 3/ 14

単位 上段 数量 kg
下段 金額 円

品目 産地別	月別	合 計	1 月	2 月	3 月	4 月	5 月	6 月	7 月	8 月	9 月	10 月	11 月	12 月
まなかつ お	広島	2,048	114	171	136	73	42	35	23	131	324	515	217	267
		2,977,733	328,873	469,131	341,091	150,018	82,242	84,587	53,066	132,608	292,699	454,460	249,198	339,760
かつお	合計	3,907	194	182	296	245	284	430	507	448	365	443	243	270
		2,847,872	156,987	120,967	208,100	169,400	193,218	331,873	419,708	354,698	287,865	322,938	136,772	145,346
	広島	3,907	194	182	296	245	284	430	507	448	365	443	243	270
		2,847,872	156,987	120,967	208,100	169,400	193,218	331,873	419,708	354,698	287,865	322,938	136,772	145,346
かじき	合計	4,589	295	422	397	377	376	303	282	496	275	338	273	755
		7,836,076	497,845	656,003	609,833	609,138	665,861	506,941	498,795	912,572	469,200	577,241	410,996	1,421,651
	広島	4,589	295	422	397	377	376	303	282	496	275	338	273	755
		7,836,076	497,845	656,003	609,833	609,138	665,861	506,941	498,795	912,572	469,200	577,241	410,996	1,421,651
まぐろ	合計	26		1	21	1							3	
		41,187		1,944	25,747	2,376							11,120	
	広島	26		1	21	1							3	
		41,187		1,944	25,747	2,376							11,120	
いさき	合計	4,367	88	103	192	216	487	663	618	404	336	559	419	282
		4,750,523	97,471	133,655	198,622	212,167	443,788	718,476	740,956	474,514	410,821	616,426	440,918	262,709
	広島	798	7	3	55	45	183	98	100	51	69	124	58	5
		620,474	1,987	5,168	36,601	39,247	132,845	75,958	96,759	44,191	60,608	77,571	45,067	4,472
	愛媛	3,569	81	100	137	171	304	566	518	353	267	435	360	278
		4,130,049	95,484	128,487	162,021	172,920	310,943	642,518	644,197	430,323	350,213	538,855	395,851	258,237
たちうお	合計	13,439	1,222	1,070	594	832	1,123	1,026	614	604	1,651	2,809	1,197	697
		13,626,565	1,093,799	1,118,366	786,383	1,122,808	1,376,779	1,316,945	793,670	688,264	1,323,457	2,041,785	1,122,012	842,297
	広島	13,414	1,222	1,070	594	832	1,112	1,026	614	604	1,651	2,809	1,197	684
		13,597,513	1,093,799	1,118,366	786,383	1,122,808	1,364,078	1,316,945	793,670	688,264	1,323,457	2,041,785	1,122,012	825,946
	愛媛	14												14
		16,351												16,351
	大分	11					11							
		12,701					12,701							

生鮮水産物 品目産地別・月別取扱高表

令和2年

品目 産地別	月別 合計	数量 kg												
		1 月	2 月	3 月	4 月	5 月	6 月	7 月	8 月	9 月	10 月	11 月	12 月	
ほら	合計	3,053	444	374	410	388	146	94	76	42	73	276	521	211
		496,421	80,473	57,562	75,269	57,511	17,755	12,384	13,037	6,113	11,879	42,835	89,712	31,891
	広島	3,012	433	357	407	388	146	94	76	42	62	276	521	211
		486,546	78,033	54,500	74,589	57,511	17,755	12,384	13,037	6,113	8,186	42,835	89,712	31,891
	愛媛	42	11	17	2						11			
		9,875	2,440	3,062	680						3,693			
たい	合計	146,746	12,641	9,044	9,790	10,880	14,607	12,778	11,764	15,370	11,347	13,190	12,495	12,840
		125,570,492	14,225,621	10,024,531	10,875,637	9,762,661	10,608,394	9,895,743	9,399,419	11,483,584	8,567,746	10,299,553	9,767,070	10,660,533
	広島	75,351	4,642	3,397	4,359	6,523	9,993	7,295	5,603	7,964	6,191	6,922	6,347	6,116
		52,839,011	4,867,352	3,476,901	4,427,236	4,673,575	5,764,720	4,675,449	3,872,429	4,735,751	3,583,057	4,269,681	4,076,309	4,416,551
	愛媛	71,395	7,999	5,647	5,431	4,357	4,615	5,483	6,161	7,407	5,156	6,268	6,148	6,724
		72,731,481	9,358,269	6,547,630	6,448,401	5,089,086	4,843,674	5,220,294	5,526,990	6,747,833	4,984,689	6,029,872	5,690,761	6,243,982
ちだい	合計	7,172	230	95	403	774	1,230	680	235	294	441	1,104	1,058	630
		1,771,765	79,270	38,588	141,019	177,402	277,348	189,927	70,996	90,675	109,186	237,228	246,144	113,982
	広島	7,172	230	95	403	774	1,230	680	235	294	441	1,104	1,058	630
		1,771,765	79,270	38,588	141,019	177,402	277,348	189,927	70,996	90,675	109,186	237,228	246,144	113,982
ちめ	合計	21,705	1,302	1,604	2,098	2,527	3,725	1,607	1,183	1,220	1,446	1,549	2,080	1,365
		7,180,322	499,203	597,748	714,066	542,698	678,615	554,906	513,085	535,758	660,295	610,291	827,150	446,507
	広島	18,132	1,075	1,476	2,019	2,400	3,511	1,248	740	928	846	1,295	1,323	1,272
		5,093,334	344,277	513,011	667,954	487,547	565,110	321,857	240,228	353,669	325,516	454,906	434,312	384,947
	山口	44	7		7	20	10							
		3,265	788		864	1,362	251							
	愛媛	3,529	220	128	72	106	205	359	443	292	600	254	757	93
		2,083,723	154,138	84,737	45,248	53,789	113,254	233,049	272,857	182,089	334,779	155,385	392,838	61,560
れんこ	合計	826	22	78	61	49	24	19		143	175	205	52	
		373,638	12,863	10,647	33,427	22,297	17,528	9,977		58,883	76,370	101,368	30,278	
	広島	809	22	78	61	49	24	19		143	158	205	52	
		369,318	12,863	10,647	33,427	22,297	17,528	9,977		58,883	72,050	101,368	30,278	
	愛媛	17									17			
		4,320									4,320			

生鮮水産物 品目産地別・月別取扱高表

令和2年

品目 産地別	月別 合計	単位												
		1 月	2 月	3 月	4 月	5 月	6 月	7 月	8 月	9 月	10 月	11 月	12 月	
めんたい	合計	17,099 15,768,895	1,345 1,267,843	1,351 1,311,797	1,657 1,509,105	1,041 831,199	1,316 1,202,908	1,234 1,094,794	1,514 1,432,671	1,321 1,289,624	1,487 1,424,398	1,726 1,669,818	1,742 1,463,494	1,364 1,271,244
	広島	17,028 15,710,154	1,315 1,240,465	1,351 1,311,797	1,632 1,490,032	1,041 831,199	1,316 1,202,908	1,234 1,094,794	1,514 1,432,671	1,321 1,289,624	1,487 1,424,398	1,726 1,669,818	1,742 1,463,494	1,348 1,258,954
	愛媛	71 58,741	31 27,378		25 19,073									16 12,290
すずき	合計	15,162 7,017,496	1,039 350,673	461 262,985	855 434,086	1,395 562,057	1,404 430,684	1,192 537,021	1,640 1,033,360	630 307,472	1,409 726,441	1,311 706,287	1,444 768,261	2,382 898,169
	広島	13,223 5,426,489	1,034 349,507	441 257,704	850 433,190	1,388 559,606	1,403 429,993	984 397,835	715 364,381	630 307,472	1,409 726,441	1,117 481,760	1,019 412,844	2,233 705,756
	山口	29 5,453	5 1,166	16 2,754	5 896	3 637								
	愛媛	1,910 1,585,554		4 2,527		4 1,814	1 691	209 139,186	924 668,979			194 224,527	425 355,417	149 192,413
ぐち	合計	1,377 1,788,823	97 38,489	38 8,985	30 23,685	21 13,469	102 37,636	148 99,368	178 198,513	227 292,922	224 373,883	135 259,094	83 206,332	93 236,447
	広島	1,377 1,788,823	97 38,489	38 8,985	30 23,685	21 13,469	102 37,636	148 99,368	178 198,513	227 292,922	224 373,883	135 259,094	83 206,332	93 236,447
はぎ	合計	18,039 14,226,759	771 654,715	375 336,932	403 400,339	3,083 1,937,630	3,498 1,976,323	2,027 1,234,245	812 633,497	619 542,809	732 701,422	1,586 1,678,760	2,327 2,371,679	1,805 1,758,408
	広島	17,471 13,750,687	771 654,676	366 325,927	394 397,715	3,057 1,924,281	3,445 1,950,549	1,874 1,133,532	689 524,643	478 381,043	706 685,639	1,575 1,673,025	2,316 2,346,023	1,799 1,753,634
	山口	7 2,014					6 1,820	1 194						
	愛媛	561 474,058	1 39	9 11,005	9 2,624	26 13,349	46 23,954	152 100,519	123 108,854	142 161,766	26 15,783	11 5,735	11 25,656	6 4,774
かれい	合計	23,979 23,561,197	3,670 2,648,234	4,681 3,219,019	3,787 3,324,095	2,499 2,718,733	1,180 1,533,635	759 1,287,559	1,117 1,631,671	1,313 1,549,697	735 1,108,558	679 877,787	947 1,283,405	2,613 2,378,804
	宮城	18 10,692				18 10,692								
	広島	23,904 23,489,549	3,665 2,639,767	4,669 3,213,965	3,787 3,323,933	2,472 2,698,720	1,151 1,499,086	757 1,286,339	1,117 1,631,671	1,312 1,547,838	735 1,108,234	679 877,787	947 1,283,405	2,613 2,378,804

生鮮水産物 品目産地別・月別取扱高表

令和2年

No. 6/14

	月別 品目 産地別	合 計	数量 kg											
			1 月	2 月	3 月	4 月	5 月	6 月	7 月	8 月	9 月	10 月	11 月	12 月
かれい	山口	38 45,490		1 885	1 162	8 9,289	28 34,452	1 702						
	愛媛	20 15,466	6 8,467	11 4,169		1 32	1 97	1 518			1 1,859	1 324		
ひらめ	合計	17,173 36,124,270	1,686 3,776,699	1,381 3,162,547	1,512 3,336,436	1,751 2,896,762	2,306 3,021,256	1,414 2,889,582	1,149 2,758,560	1,282 3,115,526	1,043 2,591,913	1,114 2,734,235	1,010 2,451,138	1,523 3,389,616
	広島	6,507 8,057,803	680 1,089,409	495 821,820	611 971,098	1,013 1,063,209	1,684 1,407,267	514 506,883	192 220,861	267 422,644	125 167,462	131 127,201	218 360,466	578 899,483
	愛媛	10,666 28,066,467	1,006 2,687,290	886 2,340,727	901 2,365,338	738 1,833,553	623 1,613,989	900 2,382,699	957 2,537,699	1,016 2,692,882	918 2,424,451	983 2,607,034	792 2,090,672	946 2,490,133
めばる	合計	23,750 27,680,146	1,360 1,530,526	1,896 2,079,921	2,892 2,994,462	2,629 2,564,195	3,321 3,223,713	2,858 3,131,787	1,966 2,676,694	1,794 2,570,391	1,241 1,830,846	1,172 1,601,749	1,111 1,562,724	1,510 1,913,138
	広島	22,689 26,240,136	1,229 1,340,062	1,817 1,979,164	2,713 2,776,642	2,469 2,380,267	3,150 2,972,505	2,611 2,781,614	1,916 2,592,388	1,780 2,554,785	1,241 1,830,355	1,172 1,601,749	1,100 1,543,598	1,491 1,887,007
	山口	80 106,961	24 34,316	11 13,164	18 28,020	22 23,858	5 7,301	1 302						
	愛媛	982 1,333,049	108 156,148	68 87,593	161 189,800	138 160,070	166 243,907	246 349,871	50 84,306	14 15,606	1 491		12 19,126	20 26,131
ほご	合計	6,746 5,731,366	761 545,106	449 373,821	596 449,635	566 400,553	700 555,427	580 491,370	341 334,589	524 520,732	424 373,347	474 464,925	709 661,896	623 559,985
	広島	5,995 5,131,021	649 457,178	358 306,838	476 362,555	447 336,976	643 494,223	471 354,549	321 312,829	517 515,311	368 352,525	436 436,080	701 649,746	609 552,211
	山口	214 113,518	68 46,470	39 24,764	55 24,375	48 16,332	3 1,577							
	愛媛	538 486,827	44 41,458	52 42,219	65 62,705	70 47,245	53 59,627	109 136,821	20 21,740	7 5,421	57 20,822	38 28,845	9 12,150	14 7,774
あいなめ	合計	893 894,352	52 53,789	40 41,788	84 101,513	139 158,855	175 186,601	106 84,873	44 45,840	53 34,711	65 42,027	39 32,533	40 51,776	56 60,046
	広島	874 882,829	51 53,368	39 41,248	83 99,612	124 150,453	174 186,342	106 84,873	44 45,840	53 34,711	65 42,027	39 32,533	40 51,776	56 60,046
	山口	16 8,748	1 324	1 540	1 1,685	12 5,940	1 259							

生鮮水産物 品目産地別・月別取扱高表

令和2年

単位 上段 数量 kg
下段 金額 円

月別 品目 産地別		合 計	1 月	2 月	3 月	4 月	5 月	6 月	7 月	8 月	9 月	10 月	11 月	12 月
あいなめ	愛媛	3 2,775	1 97		1 216	2 2,462								
おこぜ	合計	5,088 7,005,714	197 360,927	386 597,422	371 529,879	494 562,740	794 806,233	844 919,818	573 798,828	528 757,511	306 510,117	262 481,793	189 393,797	144 286,649
	広島	4,702 6,437,851	177 315,670	344 520,967	321 447,795	433 493,071	738 747,966	781 846,458	537 737,468	497 708,609	296 491,488	257 472,451	189 393,797	133 262,111
	山口	4 3,024				1 216	2 1,944	2 864						
	愛媛	381 564,839	20 45,257	42 76,455	50 82,084	60 69,453	55 56,323	62 72,496	36 61,360	31 48,902	10 18,629	5 9,342		11 24,538
こち	合計	7,586 3,138,048	967 434,185	1,101 486,722	1,282 549,927	1,039 352,567	431 192,235	415 220,287	306 151,816	275 119,215	215 70,095	187 88,447	203 95,517	1,166 377,035
	広島	7,564 3,133,770	960 431,505	1,101 486,722	1,282 549,927	1,032 351,779	424 191,425	415 220,287	306 151,816	275 119,215	215 70,095	187 88,447	203 95,517	1,166 377,035
	山口	14 1,685	2 238			4 637	8 810							
	愛媛	8 2,593	5 2,442			3 151								
たなご	合計	1,910 1,068,791	97 56,194	146 83,302	452 293,714	362 203,572	104 44,026	40 19,593	25 14,166	121 63,926	128 72,687	158 74,954	146 80,705	132 61,952
	広島	1,889 1,060,679	87 52,651	143 81,746	449 292,861	359 201,844	104 44,026	38 19,161	25 14,166	121 63,926	128 72,687	158 74,954	146 80,705	132 61,952
	愛媛	21 8,112	10 3,543	3 1,556	3 853	3 1,728		2 432						
べら	合計	892 1,444,052	1 1,771		1 1,728	63 93,488	295 484,306	308 462,528	72 109,975	49 91,930	27 45,118	28 58,158	36 72,468	12 22,582
	広島	509 866,569	1 1,771		1 1,728	33 45,268	64 119,310	189 303,510	72 109,975	46 86,681	27 45,118	28 58,158	36 72,468	12 22,582
	山口	380 572,234				30 48,220	231 364,996	119 159,018						
	愛媛	3 5,249								3 5,249				

生鮮水産物 品目産地別・月別取扱高表

令和2年

No. 8/ 14

品目 産地別	月別 合計	1月	2月	3月	4月	5月	6月	7月	8月	9月	10月	11月	12月	単位	上段	数量	kg	
														下段	金額	円		
むつ	合計	10 6,264											10 6,264					
	広島	10 6,264											10 6,264					
さごし	合計	4,757 3,182,709	759 386,031	628 456,442	292 285,787	614 470,658	580 358,605	343 235,546	256 242,137	267 249,778	200 62,603	310 152,730	328 180,259	181 102,133				
	島根	31 16,220		31 16,220														
	広島	4,643 3,101,040	684 325,766	597 440,222	292 285,787	614 470,658	580 358,605	343 235,546	256 242,137	267 249,778	200 62,603	310 152,730	328 180,259	172 96,949				
	愛媛	84 65,449	74 60,265												10 5,184			
わち	合計	226 125,470		60 49,303							84 39,528	30 12,960	51 23,112	2 567				
	広島	226 125,470		60 49,303							84 39,528	30 12,960	51 23,112	2 567				
はも	合計	17,063 6,321,695	16 2,279	11 2,829	32 7,226	321 88,859	861 311,073	1,507 761,331	3,749 1,686,226	4,386 1,494,730	1,982 765,849	1,827 635,433	1,540 395,195	832 170,665				
	広島	17,063 6,321,695	16 2,279	11 2,829	32 7,226	321 88,859	861 311,073	1,507 761,331	3,749 1,686,226	4,386 1,494,730	1,982 765,849	1,827 635,433	1,540 395,195	832 170,665				
あなご	合計	6,990 10,634,513	714 870,748	692 843,510	555 739,360	540 832,903	496 702,504	361 562,349	378 657,563	386 719,514	442 714,374	444 753,677	688 1,129,888	1,293 2,108,123				
	島根	389 674,093	8 12,096			40 66,960	67 112,968				44 80,352	91 155,855	76 129,654	64 116,208				
	広島	5,180 7,385,111	610 680,978	581 636,760	457 562,713	401 563,128	319 381,556	212 306,249	241 426,950	264 498,665	285 441,097	234 380,003	501 807,265	1,074 1,699,747				
	愛媛	4 1,383	3 842				1 216	1 23	1 302									
	福岡	1,417 2,573,926	93 176,832	111 206,750	98 176,647	100 202,815	110 207,764	148 256,077	137 230,311	122 220,849	113 192,925	120 217,819	112 192,969	155 292,168				

生鮮水産物 品目産地別・月別取扱高表

令和2年

No. 9/ 14

品目 産地別	月別 合計	単位												
		1 月	2 月	3 月	4 月	5 月	6 月	7 月	8 月	9 月	10 月	11 月	12 月	
えい	合計	1,738	211	158	147	175	104	77	42	54	44	97	329	303
		169,045	12,545	9,765	9,646	13,700	8,153	8,927	6,951	6,170	9,596	16,070	43,246	24,276
	広島	1,737	210	158	147	175	104	77	42	54	44	97	329	303
		168,656	12,156	9,765	9,646	13,700	8,153	8,927	6,951	6,170	9,596	16,070	43,246	24,276
	愛媛	1	1											
		389	389											
さけ	合計	21,774	1,490	1,603	1,815	1,459	1,561	1,714	1,591	2,004	1,695	2,025	1,817	3,000
		40,107,589	2,785,668	2,950,746	3,443,131	2,784,573	2,850,591	3,184,654	2,973,365	3,721,440	3,072,034	3,639,715	3,303,819	5,397,853
	広島	16,021	1,181	1,109	1,236	1,085	945	1,322	1,131	1,455	1,264	1,492	1,398	2,402
		29,860,882	2,220,828	2,054,257	2,372,012	2,072,900	1,776,080	2,474,687	2,138,528	2,726,564	2,314,641	2,730,802	2,596,569	4,383,014
	愛媛	5,754	309	494	579	374	615	393	460	549	432	533	419	598
		10,246,707	564,840	896,489	1,071,119	711,673	1,074,511	709,967	834,837	994,876	757,393	908,913	707,250	1,014,839
ふぐ	合計	2,163	260	438	471	224	136	17	26	17	36	63	126	349
		2,452,833	360,773	470,327	357,719	117,716	42,381	9,350	14,838	15,434	52,737	81,462	214,625	715,471
	広島	2,163	260	438	471	224	136	17	26	17	36	63	126	349
		2,452,833	360,773	470,327	357,719	117,716	42,381	9,350	14,838	15,434	52,737	81,462	214,625	715,471
いか	合計	36,723	2,061	2,982	3,651	2,771	4,054	3,730	3,375	2,027	1,612	1,986	3,627	4,849
		31,058,571	1,990,607	2,565,012	3,348,585	2,718,007	3,391,216	3,293,165	2,709,555	2,140,960	1,513,335	1,678,869	2,631,874	3,077,386
	広島	35,577	2,041	2,973	3,312	2,562	3,645	3,681	3,375	2,018	1,597	1,986	3,627	4,761
		30,140,002	1,967,927	2,560,044	2,989,886	2,523,252	3,146,142	3,262,332	2,709,555	2,133,832	1,502,103	1,678,869	2,631,874	3,034,186
	山口	629				185	408	35						
		432,722				173,771	245,074	13,877						
	愛媛	156	16	9	1	4		14		9	15		88	
		106,833	18,576	4,968	1,825	2,948		16,956		7,128	11,232		43,200	
	大分	361	4		337	20								
		379,014	4,104		356,874	18,036								
たこ	合計	41,239	2,770	2,049	2,658	3,790	4,461	5,368	6,212	6,809	2,393	994	1,215	2,520
		62,106,851	4,958,528	3,848,966	5,075,356	6,075,906	6,376,123	7,404,330	7,782,486	8,067,512	3,416,992	2,040,897	2,440,254	4,619,501
	岡山	1,026	143										75	808
		1,432,260	247,662									99,900	1,084,698	
	広島	39,988	2,611	2,027	2,620	3,772	4,418	5,315	6,189	6,796	2,393	994	1,140	1,713
		60,393,378	4,692,290	3,814,989	5,017,231	6,050,915	6,325,828	7,344,657	7,760,594	8,053,828	3,416,992	2,040,897	2,340,354	3,534,803

生鮮水産物 品目産地別・月別取扱高表

令和2年

No. 10/ 14

単位 上段 数量 kg
下段 金額 円

品目 産地別	月別													
	合計	1月	2月	3月	4月	5月	6月	7月	8月	9月	10月	11月	12月	
たこ	山口	3 1,274		1 540			2 734							
	愛媛	223 279,939	15 18,576	21 33,437	38 58,125	18 24,991	42 49,561	53 59,673	23 21,892	13 13,684				
かに	合計	1,997 3,780,378	143 349,706	199 484,326	243 457,400	157 260,530	79 85,642	166 177,699	160 198,348	188 250,232	159 223,906	222 366,609	109 191,362	172 734,618
	広島	1,996 3,779,946	143 349,274	199 484,326	243 457,400	157 260,530	79 85,642	166 177,699	160 198,348	188 250,232	159 223,906	222 366,609	109 191,362	172 734,618
	愛媛	1 432	1 432											
うに	合計	317 7,351,344	18 369,900	21 386,100	16 271,620	23 393,768	35 725,112	41 1,190,160	21 612,684	35 1,019,412	27 775,764	21 484,920	21 257,256	38 864,648
	東京	232 3,931,092	18 340,200	21 366,876	15 240,516	22 365,580	23 366,660	24 397,224	14 248,724	18 362,232	15 202,824	11 144,612	19 193,968	35 701,676
	広島	12 476,388	1 29,700	1 14,040	1 26,568	1 28,188	1 21,384	1 13,608	1 12,420	1 31,860	1 61,560	1 26,136	2 47,952	3 162,972
	愛媛	73 2,943,864		1 5,184	1 4,536		11 337,068	17 779,328	7 351,540	16 625,320	12 511,380	10 314,172	1 15,336	
なまこ	合計	2,954 6,468,643	716 1,091,988	732 941,414	267 218,031		25 1,060,290						25 35,942	1,189 3,120,978
	広島	2,773 6,271,338	641 1,005,113	654 859,172	247 205,071		25 1,060,290						18 20,714	1,189 3,120,978
	愛媛	181 197,305	76 86,875	78 82,242	20 12,960								7 15,228	
えび	合計	24,966 36,613,537	833 1,410,501	721 1,176,517	956 1,511,413	532 817,860	784 1,377,274	1,388 2,534,302	3,719 4,419,300	3,746 4,441,138	1,044 2,034,220	2,992 4,612,624	4,625 6,216,814	3,627 6,061,574
	広島	24,922 36,383,951	829 1,389,441	716 1,148,934	951 1,487,102	530 810,581	782 1,363,882	1,385 2,518,739	3,714 4,396,048	3,741 4,415,759	1,039 2,008,377	2,988 4,593,603	4,622 6,198,497	3,626 6,052,988
	福岡	44 229,586	4 21,060	5 27,583	5 24,311	1 7,279	3 13,392	3 15,563	5 23,252	5 25,379	5 25,843	4 19,021	3 18,317	2 8,586

生鮮水産物 品目産地別・月別取扱高表

令和2年

No. 11/ 14

品目 産地別	月別 合計	数量 kg												
		1 月	2 月	3 月	4 月	5 月	6 月	7 月	8 月	9 月	10 月	11 月	12 月	
伊勢えび	合計	41	2	3	1	2	5	1			16	10	3	
		239,241	13,478	14,040	2,700	11,988	34,506	3,240			88,657	37,800	32,832	
	広島	7	1			1	1	1			1		3	
		72,057	8,618			9,288	13,122	3,240			4,957		32,832	
福岡	2			1	1									
	5,400			2,700	2,700									
大分	32	1	3			3				15	10			
	161,784	4,860	14,040			21,384				83,700	37,800			
あさり	合計	5,148	270	522	708	763	572	553	416	166	103	370	399	306
		4,301,419	227,331	388,258	536,838	615,573	476,569	492,154	381,433	128,128	84,078	328,982	365,747	276,328
	広島	1,296		10	180	145	80	160	102	20	55	165	210	170
		1,262,574		8,640	153,360	116,640	69,120	184,561	120,906	20,520	55,620	159,840	209,207	164,160
山口	3,851	270	512	528	618	492	393	315	146	48	205	189	136	
	3,038,845	227,331	379,618	383,478	498,933	407,449	307,593	260,527	107,608	28,458	169,142	156,540	112,168	
はまぐり	合計	720	22	22	206	3			2		1		18	448
		698,809	19,810	28,838	197,618	2,268			1,361		2,160		15,077	431,677
	三重	219	20		39									160
		197,470	17,995		35,381									144,094
広島	501	2	22	167	3			2		1		18	288	
	501,339	1,815	28,838	162,237	2,268			1,361		2,160		15,077	287,583	
ホビノ貝	合計	11		6	5									
		7,453		4,213	3,240									
広島	11		6	5										
	7,453		4,213	3,240										
さざえ	合計	13,803	1,005	1,148	1,099	687	891	1,036	1,135	1,505	1,006	1,183	1,536	1,573
		8,247,587	566,715	651,924	647,761	439,574	549,610	659,316	687,815	871,079	590,731	763,543	866,044	953,475
	広島	8,944	487	422	270	306	504	689	854	1,072	780	878	1,129	1,554
		5,363,707	280,898	264,603	178,251	203,692	310,982	446,510	506,675	607,937	447,823	554,343	619,642	942,351
山口	2					2								
	1,296					1,296								
愛媛	4,847	508	726	829	381	385	347	282	433	226	306	408	18	
	2,877,238	280,471	387,321	469,510	235,882	237,332	212,806	181,140	263,142	142,908	209,200	246,402	11,124	

生鮮水産物 品目産地別・月別取扱高表

令和2年

No. 12/ 14

単位 上段 数量 kg
下段 金額 円

品目 産地別	月別 合計	月別												
		1月	2月	3月	4月	5月	6月	7月	8月	9月	10月	11月	12月	
さざえ	大分	10 5,346	10 5,346											
	合計	212 1,444,113	61 386,782	39 220,925	10 81,491	2 25,272	4 26,633	4 36,445	10 86,519	13 62,133	10 108,907	8 47,871	16 115,587	35 245,548
あわび	広島	200 1,383,390	58 372,850	38 215,552	9 79,169	2 25,272	3 23,609	4 36,445	9 83,873	8 43,557	9 104,695	8 47,871	15 104,949	35 245,548
	愛媛	10 52,947	1 6,156	1 5,373	1 2,322		1 3,024		1 2,646	5 18,576	1 4,212		2 10,638	
	大分	2 7,776	2 7,776											
	合計	1,614 1,376,663	17 38,751	90 126,217	261 257,979	482 357,850	149 142,938	186 138,331	182 120,069	138 83,430	100 73,946	7 9,785	1 15,120	2 12,247
	広島	1,607 1,248,521	14 17,097	88 110,449	260 246,639	481 350,290	149 131,598	185 126,991	181 108,729	138 79,650	100 70,166	7 6,005		1 907
とり貝	長崎	3 14,742	2 10,314	1 4,428										
	大分	5 113,400	1 11,340	1 11,340	1 11,340	1 7,560	1 11,340	1 11,340	1 11,340	1 3,780	1 3,780	1 3,780	1 15,120	1 11,340
	合計	820 3,311,761	139 420,971	165 472,741	167 478,936	58 311,040	43 247,752	41 238,950	32 174,133	33 186,624	25 145,692	29 169,614	34 150,838	55 314,470
	岡山	309 470,930	95 172,193	112 172,119	97 122,298	5 4,320								
	広島	31 66,149	2 3,564	3 4,108	8 10,174				5 15,211					11 29,068
みる貝	山口	481 2,774,682	41 245,214	50 296,514	62 346,464	53 306,720	43 247,752	41 238,950	27 158,922	33 186,624	25 145,692	29 169,614	22 121,770	54 310,446
	合計	6,361 5,838,578	646 538,451	825 660,183	901 766,024	515 459,952	319 289,788	455 472,939	383 420,122	319 329,556	221 291,298	276 409,443	358 485,355	1,143 715,467
	福井	129 418,176	15 48,600	15 48,924	15 47,952	9 27,432	6 19,440	15 48,600	9 29,160	11 36,180	4 11,448	12 37,800	12 38,016	8 24,624
	三重	94 89,100	94 89,100											
	その他貝類	合計	6,361 5,838,578	646 538,451	825 660,183	901 766,024	515 459,952	319 289,788	455 472,939	383 420,122	319 329,556	221 291,298	276 409,443	358 485,355

生鮮水産物 品目産地別・月別取扱高表

令和2年

No. 13/ 14

	月別 品目 産地別	合 計	1 月	2 月	3 月	4 月	5 月	6 月	7 月	8 月	9 月	10 月	11 月	12 月	数量 kg		
															単位	上段 下段	金額
その他貝類	島根	2 3,024		2 3,024													
	広島	5,962 4,826,860	509 308,670	778 505,932	864 643,638	495 403,036	299 251,232	434 408,787	363 369,934	302 280,416	206 242,266	246 321,423	338 424,011	1,127 667,515			
	山口	157 468,688	23 79,272	29 99,198	22 74,434	11 29,484	14 19,116	6 15,552	8 20,736	8 12,960	6 37,584	12 33,696	11 33,696	8 23,328	8 23,328		
	愛媛	9 15,925		1 405						3 292			6 15,228				
	大分	8 16,805	6 12,809	2 2,700									1 1,296				
あゆ	合計	358 644,004			4 7,776	13 20,844	43 70,632	69 129,222	74 132,073	70 125,885	60 105,732	21 45,360	3 6,480				
	広島	358 644,004			4 7,776	13 20,844	43 70,632	69 129,222	74 132,073	70 125,885	60 105,732	21 45,360	3 6,480				
うなぎ	合計	1,168 7,373,158	15 90,827	24 141,983	34 208,927	26 158,973	46 286,931	66 418,009	664 4,209,058	155 978,625	57 360,416	30 181,805	26 164,072	27 173,532			
	広島	1,168 7,373,158	15 90,827	24 141,983	34 208,927	26 158,973	46 286,931	66 418,009	664 4,209,058	155 978,625	57 360,416	30 181,805	26 164,072	27 173,532			
その他淡水魚類	合計	52 79,113	1 3,172	2 8,483	1 4,063		42 44,680				1 3,415	1 3,214	2 6,294	2 5,792			
	広島	10 34,433	1 3,172	2 8,483	1 4,063						1 3,415	1 3,214	2 6,294	2 5,792			
	愛媛	42 44,680					42 44,680										
その他鮮魚類	合計	36,815 25,582,096	2,644 2,031,351	2,540 1,840,767	2,665 2,128,660	3,207 1,896,390	3,065 1,806,919	1,960 1,385,216	2,839 1,999,867	3,037 1,779,649	2,702 1,850,464	3,688 2,946,519	4,364 3,067,355	4,105 2,848,939			
	北海道	3 4,536	3 4,536														
	広島	31,157 21,263,047	2,223 1,656,392	2,176 1,577,732	2,298 1,839,121	2,777 1,579,355	2,677 1,502,716	1,510 1,037,316	2,368 1,632,053	2,638 1,458,456	2,207 1,407,175	3,026 2,480,888	3,696 2,625,932	3,560 2,465,911			
	山口	4,251 2,973,181	255 180,749	325 221,519	346 237,816	387 268,045	368 266,338	423 298,543	444 314,365	366 253,703	357 249,858	370 268,930	306 208,612	302 204,703			

冷凍水産物 品目別・月別取扱高表

単位	上段	数量	kg
	下段	金額	円

品目	月別													
	合計	1月	2月	3月	4月	5月	6月	7月	8月	9月	10月	11月	12月	
合計	51,830 63,664,448	3,300 4,480,681	4,676 4,405,861	4,756 5,320,204	4,435 4,103,462	3,097 3,953,531	4,867 4,383,457	6,045 5,406,197	5,069 5,009,515	3,114 3,699,066	3,764 4,627,690	3,097 4,700,695	5,610 13,574,089	
冷凍えび	17,173 17,199,449	740 962,140	1,290 1,229,261	1,773 1,670,112	1,673 850,343	537 655,128	1,957 1,157,868	2,861 1,446,789	1,967 1,413,882	615 902,426	893 1,259,139	807 1,264,140	2,061 4,388,221	
冷凍かじき	11 15,552											11 15,552		
冷凍まぐろ	3,717 15,813,080	239 1,055,924	283 1,172,953	281 1,207,321	277 1,181,342	347 1,432,587	279 1,163,353	337 1,361,212	291 1,224,871	256 1,096,645	330 1,393,845	284 1,220,714	513 2,302,313	
冷凍あなご	662 2,098,279	59 188,765	58 172,240	55 157,790	39 137,896	42 139,970	43 158,632	64 190,902	53 165,436	55 172,240	63 205,872	60 192,458	72 216,078	
冷凍シルバー	49 59,885	11 13,150				16 19,091	8 9,552	4 5,132	10 12,960					
冷凍メルルーサ	960 1,608,120	130 210,600	90 152,280	80 112,320	80 139,320	70 124,200	50 96,120	80 139,320	80 139,320	90 156,600	70 95,040	60 109,080	80 133,920	
冷凍甲いか	2,881 2,943,639	154 212,825	159 198,332	175 224,639	447 306,806	180 213,559	191 213,732	196 213,840	220 256,068	227 225,656	286 282,005	259 245,377	387 350,800	
冷凍いか	380 312,714		2 7,776	164 61,884	7 5,886		10 8,424	5 5,400	40 12,420	2 1,080	69 34,506	26 34,830	54 140,508	
冷凍さわら	763 1,159,020	120 181,471	74 112,085	77 117,135	51 87,298	50 73,667	39 59,090	60 91,400	57 86,909	54 82,388	66 99,221	54 81,814	59 86,542	
冷凍赤魚	285 248,940	25 24,840	20 20,520	45 44,820	10 10,260	25 27,540	20 22,680	25 27,540	80 33,480	10 10,260	5 5,400	5 5,400	15 16,200	
冷凍かれい	5,370 712,951	360 54,216	852 100,926	410 44,145	345 36,774	502 55,955	256 53,832	690 86,940	710 89,489	370 38,232	450 45,360	398 70,632	26 36,450	
冷凍さけ	9,993 11,194,917	765 1,021,194	578 670,524	965 1,062,596	778 919,696	839 950,184	974 992,392	905 1,020,152	665 837,457	1,263 836,387	665 780,642	649 804,150	947 1,299,543	
冷凍ます	4 25,920				2 4,320		2 21,600							
冷凍さば	5,184 1,035,323	466 93,290	868 86,140	330 92,124	451 90,903	328 75,027	842 160,605	513 131,813	665 136,230	67 37,778	599 64,778	17 22,421	38 44,214	
冷凍たら	451 172,260	16 16,767	10 1,080	35 3,969	110 12,474	30 3,402	55 6,237	20 2,268	35 3,969	30 3,402	13 6,237		97 112,455	
冷凍かに	386 1,915,812		1 15,120					32 180,792	3 12,960			13 87,156	338 1,619,784	
冷凍くじら	96 257,459	9 25,217	7 22,118	27 67,867	5 11,264	10 23,500	9 22,334		10 25,326	3 8,370	7 17,799	6 21,784	4 11,880	
冷凍たこ	103 136,296		20 14,040	52 67,176	5 7,020	6 8,100		10 16,200			10 23,760			
その他冷凍魚類	3,361 6,754,832	207 420,282	363 430,466	287 386,306	155 301,860	114 151,621	132 237,006	243 486,497	183 558,738	71 127,602	238 314,086	448 525,187	920 2,815,181	

加工水産物 品目別・月別取扱高表

品目	月別 合計	単位											
		1月	2月	3月	4月	5月	6月	7月	8月	9月	10月	11月	12月
合計	356,735 203,130,065	31,004 12,941,828	27,804 12,420,818	32,197 13,674,729	35,185 13,704,818	39,319 14,758,886	45,453 18,062,224	42,411 34,859,058	40,487 17,852,540	33,237 12,893,434	11,304 15,842,219	8,424 13,689,432	9,910 22,430,079
塩さけ	47 138,522		18 49,140			18 49,140							12 40,242
塩さば	4,481 4,091,256	386 335,340	302 274,212	354 311,796	404 370,224	467 428,652	528 484,272	451 409,860	345 318,384	357 339,012	359 331,668	294 270,972	234 216,864
塩さんま	556 688,511		8 7,560		15 16,200	90 97,200	45 48,600	15 16,200	91 97,740	98 105,570	53 75,114	98 150,347	45 73,980
塩いわし	640 529,632	234 194,184	406 335,448										
塩たらこ	1,215 5,914,619	58 255,207	79 360,382	82 403,123	88 379,878	92 400,638	76 312,281	159 749,655	74 361,493	78 347,920	87 376,916	90 449,711	252 1,517,415
塩かずのこ	599 3,777,210	14 75,353	10 41,582	13 44,671	4 13,933	2 11,645	2 7,130	2 7,129	1 3,327	1 1,663	1 1,900	3 16,395	547 3,552,482
丸干しうるめ	83 120,505	7 12,744	16 24,386	7 8,488	21 24,343	24 28,512	2 4,860	1 3,888			4,104	5,076	4,104
ちりめん	629 2,759,675	12 43,565	31 119,713	17 59,040	12 51,533	22 83,138	121 488,218	167 830,051	78 296,797	54 214,989	31 132,084	41 196,782	42 243,765
いりこ	265 495,356	11 19,980	13 22,248	53 90,407	17 32,199	14 27,340	20 37,476	21 41,466	29 55,188	13 25,661	14 26,136	26 50,252	35 67,003
かまぼこ	2,742 7,241,170	161 451,747	164 484,105	190 563,071	195 576,289	178 515,425	177 536,412	173 565,992	240 559,064	156 513,707	216 558,453	243 514,060	650 1,402,845
ちくわ	2,583 3,100,738	176 207,819	181 213,273	215 256,151	231 275,007	213 261,919	243 291,785	210 253,142	209 253,551	192 234,182	243 292,288	217 262,801	253 298,820
てんぷら	3,576 4,208,400	238 272,840	298 320,048	293 347,704	272 384,622	238 326,818	323 363,290	310 341,813	262 313,679	289 314,469	374 438,586	345 375,186	335 409,345
その他練製品	24,830 5,479,483	3,449 295,704	1,618 425,650	2,288 446,925	3,519 478,513	3,087 390,105	2,219 351,550	2,694 381,805	3,297 304,540	1,865 346,682	304 639,433	158 284,790	331 1,133,786
その他塩干品	749 1,287,710	115 169,311	122 174,076	112 140,638	35 60,656	22 37,673	31 40,047	15 23,436	40 118,379	20 29,765	64 109,209	45 85,926	128 298,594
その他加工品	52,269 89,631,022	4,238 4,131,951	3,554 4,018,335	3,633 5,205,206	3,249 5,386,536	4,834 6,301,219	7,397 8,557,304	5,720 25,258,543	3,712 9,147,514	3,070 5,583,605	3,628 5,532,331	4,644 4,552,134	4,590 5,956,344
その他食品	261,473 73,666,256	21,905 6,476,083	20,986 5,550,660	24,939 5,797,509	27,122 5,654,885	30,018 5,799,462	34,270 6,538,999	32,474 5,976,078	32,110 6,022,884	27,044 4,832,105	5,930 7,323,025	2,220 6,480,076	2,454 7,214,490

年 表

資料 呉市地方卸売市場年表

年	月. 日	年表	
昭和 25 (1950)	2. 28	呉地区魚類組合設立。	
	3. 13	「呉市中央卸売市場開設許可申請書」作成 (5. 16 認可書届けられる)。	
	9. 30	呉市中央卸売市場竣工	
	9. 一	山陽水産(株)設立 (3カ月で倒産。業務は呉魚市市場(株)が引き継ぐ)。	
	10. 17	「呉市中央卸売市場運営審議会」設置。	
	10. 24	呉市議会において「呉市中央卸売市場設置条例」、「呉市中央卸売市場業務条例」可決。	
	12. 15	広島県知事より公認卸売業者の許可を得る。	
	12. 19	呉丸一青果(株)設立。	
	26 (1951)	1. 20	呉市中央卸売市場開設 (水産物部を除く)。
		3. 2	水産物部卸売業者、呉市中央卸売市場の機構に参加するということで話し合いがまとまる。
		6. 1	呉市中央卸売市場広分場、末広に移転し開設 (6. 2 営業開始)。
		11. 5	呉青果部共同計算所設置。
27 (1952)	5. 一	青果部取引改善促進会結成。	
29 (1954)	1. 14	呉青果協同組合設置 (30年頃協同組合と呉青果商業組合に分裂)。	
30 (1955)	一. 一	呉市中央卸売市場の施設、「旧軍港市転換法」に基づき呉市に譲与。	
35 (1960)	一. 一	呉青果商業協同組合設立。	
37 (1962)	2. 1	長山商店、(株)長山商店となる。	
42 (1967)	1. 4	呉市中央卸売市場事務所・共同計算所他焼失。	
43 (1968)	8. 一	川原石(西)地区埋立て食品流通センター建設構想策定。	
	11. 1	(株)平本商会、平本青果(株)となる。	
44 (1969)	12. 一	中央市場運営審議会、埋立地に市場を建設し移転するよう市長に答申。	
46 (1971)	3. 一	『呉港西部食料品センター造成地利用調査報告書』発表。	
	7. 1	小野商店、小野青果(株)となる。	
50 (1975)	3. 31	川原石(西)地区埋立て竣工 (昭和45. 12 着工)。	
	9. 一	呉市議会に市場移転対策特別委員会設置。	
51 (1976)	4. 一	農林省、51年度から60年度にわたる「卸売市場法」に基づく全国卸売市場整備基本方針発表。この中で呉市中央卸売市場の建設は前期 (51年度～55年度) に位置づけられる。	
	5. 10	呉食料品卸センター開場。	
53 (1978)	3. 一	呉市は「市場施設整備事業実施計画書」を農林大臣へ提出、承認される。	
	11. 一	平本青果(株)・(株)呉青果・長山青果(株)3社が1社に、呉丸一青果(株)・小野青果(株)2社が1社に合併し、漬物部2社は関連事業者として新市場に入場、第一広青果(株)は入場せず廃業との「誓約書」を呉市長に提出。	

年	月. 日	年 表
昭 和		
5 4 (1979)	2. —	中央卸売市場設計業務委託。
	3. —	呉市光町の埋立地5万521平方メートルを市場用地として買収。
	4. 1	呉青果食品商業組合設立。
	5. —	呉中央水産(株)が新市場に入場する旨の「誓約書」を呉市長に提出。
5 6 (1981)	9. 3 0	呉市中央卸売市場竣工(昭54. 10着工)。
5 7 (1982)	4. 8	呉中央青果(株)設立。
	7. 1 5	呉市中央卸売市場開場式(7. 26業務開始)。
	7. 2 6	呉丸一青果(株)、小野青果(株)を吸収合併。
	7. 2 6	呉東部卸売市場営業開始(7. 25広分場廃止)。
	7. 2 6	呉仲卸青果協同組合設立。
5 9 (1984)	2. 2 2	呉市中央卸売市場水産物部、新市場への入場式(2. 24業務開始)。
6 0 (1985)	6. 2 2	呉市中央卸売市場協会設立。
平 成		
元 (1989)	9. 2 4	第1回市場まつり開催。
3 (1991)	6. 9	市場開設40周年記念式典。
	6. 1 6	第2回市場まつり開催。
4 (1992)	3. 1 9	呉市中央卸売市場福利厚生施設竣工(平成3年9月着工)。
5 (1993)	2. 1 8	呉市中央卸売市場水産棟卸売場増設(平成4年8月着工)。
6 (1994)	1. 1	市場業務電算化実施。
8 (1996)	3. 2 0	呉市中央卸売市場青果部低温卸売場新設(平成7年11月着工)。
	1 0. 3 1	青果部仲卸業者、(有)竹内青果廃業。
9 (1997)	6. 2 6	呉市中央卸売市場水産物部保冷卸売施設設置。
1 1 (1999)	5. 2 7	青果部卸売業者、呉丸一青果(株)廃業。
1 2 (2000)	4. 1	「呉市中央卸売市場業務条例」一部改正施行(規制緩和等)。
1 3 (2001)	2. 4	市場開設50周年記念式典。
1 4 (2002)	5. 2 1	青果部仲卸業者、(株)天山青果廃業。
1 7 (2005)	4. 1	「呉市中央卸売市場業務条例」一部改正施行(売買取引等の範囲拡大等)。
1 9 (2007)	1 2. 2 5	「呉市地方卸売市場業務条例」制定(平成20年4月1日施行)。
2 0 (2008)	4. 1	呉市地方卸売市場に転換。
2 1 (2009)	1. 3 1	青果部仲卸業者、(株)平本商会廃業。
2 4 (2012)	4. 1	指定管理者制度の導入による運営開始。
2 5 (2013)	1 0. 3 1	青果部仲卸業者、(有)大協青果廃業。
	1 1. 1 0	第3回市場まつり開催。
2 7 (2015)	1 1. 1 5	第4回市場まつり開催。

年	月. 日	年 表
平成 29 (2017)	4. 1 10. 29	呉中央青果(株)が、広印呉青果(株)に名称変更。 第5回市場まつり開催。
令和 元 (2019)	11. 10	第6回市場まつり開催。

呉市地方卸売市場年報

[令和2年版]

発行日：令和3年1月

編集・発行：呉市地方卸売市場