

# 水産物部種類別取扱高

単位(Kg,円)

生鮮水産物		冷凍水産物		加工水産物		合計	
数量	金額	数量	金額	数量	金額	数量	金額
61,328	61,679,128	3,764	4,627,690	11,304	15,842,219	76,396	82,149,037

(卸売業者1社: 呉中央水産)

## << 卸売概況 >>

### ( 生 鮮 水 産 物 の 部 )

本月の総卸売数量は、61,328 kg で、前月に比し 11,244 kgの卸売増で、前年同月に比し 3,627 kg の減となっている。

品目別にこれを見ると、  
 第1位 たい 13,190 kg 第2位 はまち 5,886 kg  
 第3位 えび 2,992 kg 第4位 たちうお 2,809 kg  
 第5位 あじ 2,542 kg 第6位 さけ 2,025 kg  
 等の順になっている。

産地別の総卸売数量は、  
 第1位 広島 44,974 kg 第2位 愛媛 14,734 kg  
 第3位 山口 616 kg 第4位 東京 616 kg  
 第5位 島根 214 kg 第6位 福岡 123 kg  
 等の順になっている。

取引価格は、kg当たり平均 1,006 円で、前月に比し 16 円 低く、前年同月に比し、44 円 低くなっている。

### ( 冷 凍 水 産 物 の 部 )

本月の総卸売数量は、3,764 kg で、前月に比し 650 kgの卸売増で、前年同月に比し 1,970 kg の減となっている。

品目別にこれを見ると、  
 第1位 冷凍えび 893 kg 第2位 冷凍さけ 665 kg  
 第3位 冷凍さば 599 kg 第4位 冷凍かれい 450 kg  
 第5位 冷凍まぐろ 330 kg 第6位 冷凍甲いか 286 kg  
 等の順になっている。

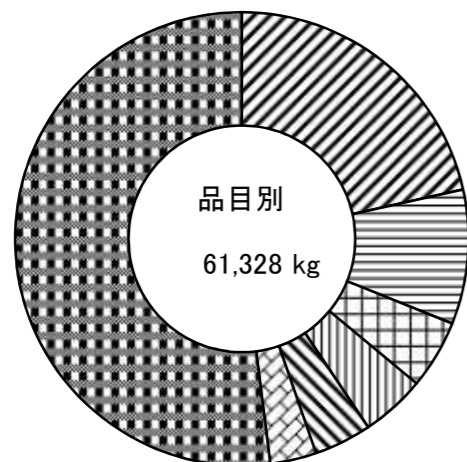
取引価格は、kg当たり平均 1,229 円で、前月に比し 41 円 高く、前年同月に比し、278 円 高くなっている。

### ( 加 工 水 産 物 の 部 )

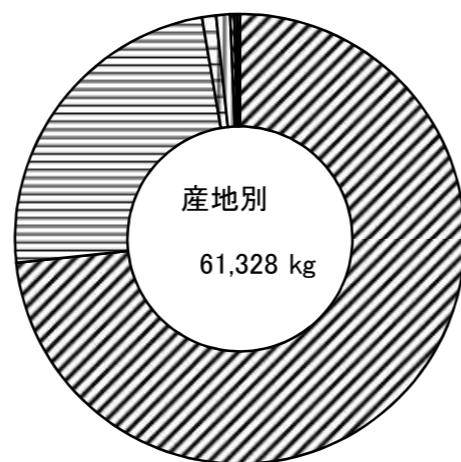
本月の総卸売数量は、11,304 kg で、前月の比し 21,933 kgの卸売減で、前年同月に比し 25,296 kg の減となっている。

品目別にこれを見ると、  
 第1位 てんぷら 374 kg 第2位 塩さば 359 kg  
 第3位 ちくわ 243 kg 第4位 かまぼこ 216 kg  
 第5位 塩たらこ 87 kg 第6位 塩さんま 53 kg  
 等の順になっている。

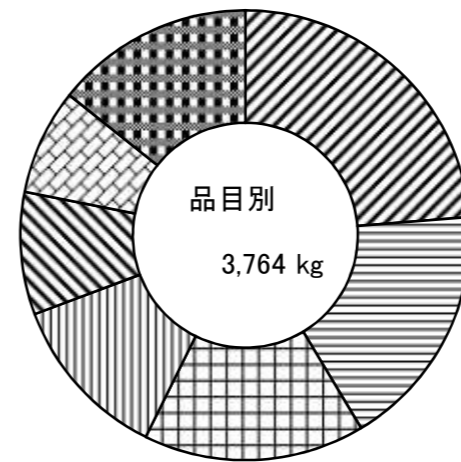
取引価格は、kg当たり平均 1,401 円で、前月に比し 1,013 円 高く、前年同月に比し、1,002 円 高くなっている。



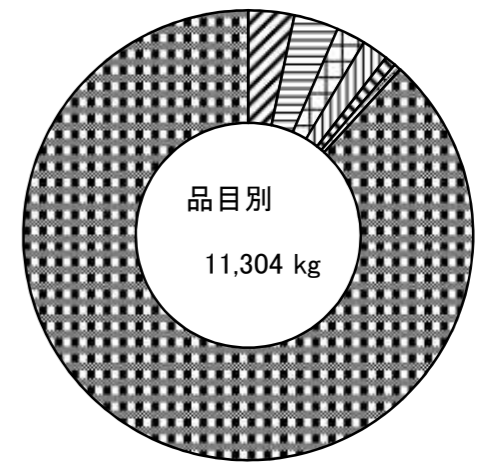
凡例	品名	割合
斜線	たい	21.5 %
横線	はまち	9.6 %
縦線	えび	4.9 %
格子	たちうお	4.6 %
斜線	あじ	4.1 %
格子	さけ	3.3 %
斜線	その他	52.0 %



凡例	産地	割合
斜線	広島	73.3 %
横線	愛媛	24.0 %
縦線	山口	1.0 %
格子	東京	1.0 %
斜線	島根	0.3 %
格子	福岡	0.2 %
斜線	その他	0.2 %



凡例	品名	割合
斜線	冷凍えび	23.7 %
横線	冷凍さけ	17.7 %
縦線	冷凍さば	15.9 %
格子	冷凍かれい	12.0 %
斜線	冷凍まぐろ	8.8 %
格子	冷凍甲いか	7.6 %
斜線	その他	14.3 %



凡例	品名	割合
斜線	てんぷら	3.3 %
横線	塩さば	3.2 %
縦線	ちくわ	2.1 %
格子	かまぼこ	1.9 %
斜線	塩たらこ	0.8 %
格子	塩さんま	0.5 %
斜線	その他	88.2 %