

水産物部種類別取扱高

単位(Kg,円)

| 生鮮水産物 | | 冷凍水産物 | | 加工水産物 | | 合計 | |
|--------|------------|-------|-----------|--------|------------|--------|------------|
| 数量 | 金額 | 数量 | 金額 | 数量 | 金額 | 数量 | 金額 |
| 50,084 | 51,183,082 | 3,114 | 3,699,066 | 33,237 | 12,893,434 | 86,435 | 67,775,582 |

(卸売業者1社: 呉中央水産)

<< 卸売概況 >>

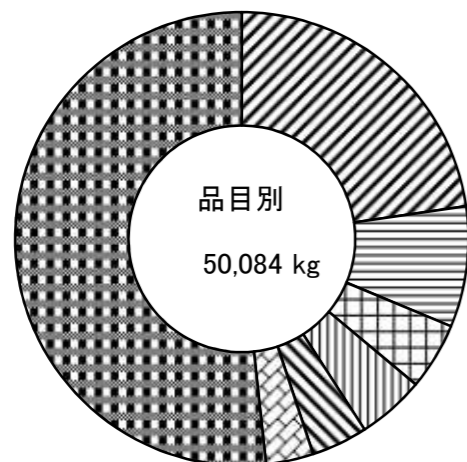
(生 鮮 水 産 物 の 部)

本月の総卸売数量は、50,084 kg で、前月に比し 14,574 kgの卸売減で、前年同月に比し 9,613 kg の減となっている。

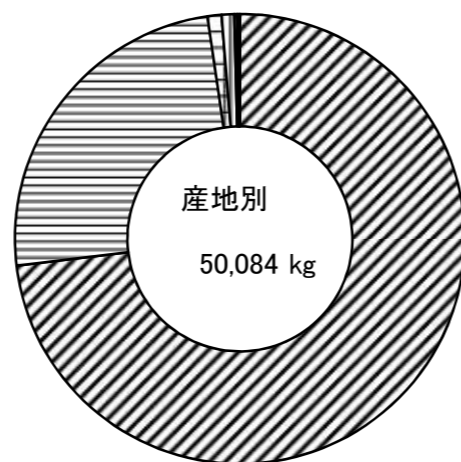
品目別にこれを見ると、
 第1位 たい 11,347 kg 第2位 はまち 4,312 kg
 第3位 あじ 2,429 kg 第4位 たこ 2,393 kg
 第5位 はも 1,982 kg 第6位 さわら 1,710 kg
 等の順になっている。

産地別の総卸売数量は、
 第1位 広島 36,625 kg 第2位 愛媛 12,341 kg
 第3位 東京 477 kg 第4位 山口 442 kg
 第5位 福岡 118 kg 第6位 島根 44 kg
 等の順になっている。

取引価格は、kg当たり平均 1,022 円で、前月に比し 1 円 高く、前年同月に比し、42 円 低くなっている。



| 凡例 | 品目 | 割合 |
|----|-----|--------|
| 斜線 | たい | 22.7 % |
| 横線 | はまち | 8.6 % |
| 縦線 | あじ | 4.8 % |
| 格子 | たこ | 4.8 % |
| 斜線 | はも | 4.0 % |
| 格子 | さわら | 3.4 % |
| 斜線 | その他 | 51.7 % |



| 凡例 | 産地 | 割合 |
|----|-----|--------|
| 斜線 | 広島 | 73.1 % |
| 横線 | 愛媛 | 24.6 % |
| 縦線 | 東京 | 1.0 % |
| 格子 | 山口 | 0.9 % |
| 斜線 | 福岡 | 0.2 % |
| 格子 | 島根 | 0.1 % |
| 斜線 | その他 | 0.1 % |

(冷 凍 水 産 物 の 部)

本月の総卸売数量は、3,114 kg で、前月に比し 1,955 kgの卸売減で、前年同月に比し 2,900 kg の減となっている。

品目別にこれを見ると、
 第1位 冷凍さけ 1,263 kg 第2位 冷凍えび 615 kg
 第3位 冷凍かれい 370 kg 第4位 冷凍まぐろ 256 kg
 第5位 冷凍甲いか 227 kg 第6位 冷凍メルルーサ 90 kg
 等の順になっている。

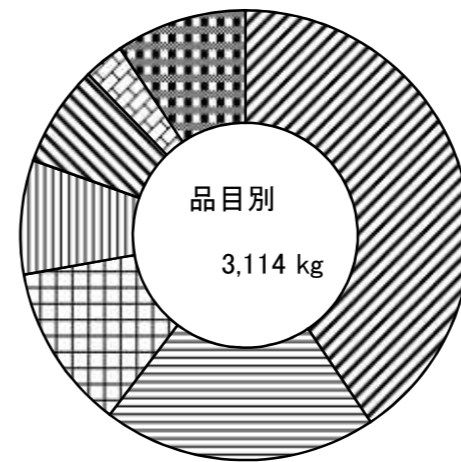
取引価格は、kg当たり平均 1,188 円で、前月に比し 200 円 高く、前年同月に比し、341 円 高くなっている。

(加 工 水 産 物 の 部)

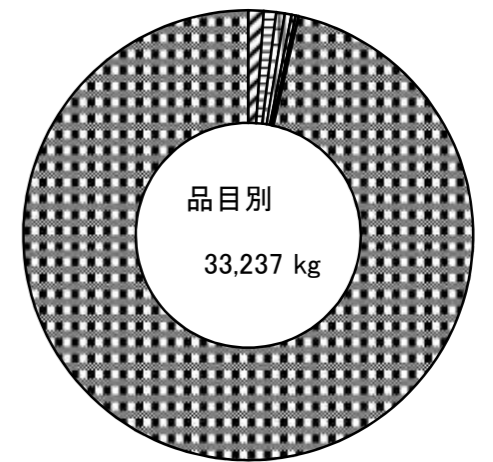
本月の総卸売数量は、33,237 kg で、前月の比し 7,250 kgの卸売減で、前年同月に比し 1,458 kg の減となっている。

品目別にこれを見ると、
 第1位 塩さば 357 kg 第2位 てんぷら 289 kg
 第3位 ちくわ 192 kg 第4位 かまぼこ 156 kg
 第5位 塩さんま 98 kg 第6位 塩たらこ 78 kg
 等の順になっている。

取引価格は、kg当たり平均 388 円で、前月に比し 53 円 低く、前年同月に比し、2 円 低くなっている。



| 凡例 | 品目 | 割合 |
|----|---------|--------|
| 斜線 | 冷凍さけ | 40.6 % |
| 横線 | 冷凍えび | 19.7 % |
| 縦線 | 冷凍かれい | 11.9 % |
| 格子 | 冷凍まぐろ | 8.2 % |
| 斜線 | 冷凍甲いか | 7.3 % |
| 格子 | 冷凍メルルーサ | 2.9 % |
| 斜線 | その他 | 9.4 % |



| 凡例 | 品目 | 割合 |
|----|------|--------|
| 斜線 | 塩さば | 1.1 % |
| 横線 | てんぷら | 0.9 % |
| 縦線 | ちくわ | 0.6 % |
| 格子 | かまぼこ | 0.5 % |
| 斜線 | 塩さんま | 0.3 % |
| 格子 | 塩たらこ | 0.2 % |
| 斜線 | その他 | 96.4 % |