2020年8月

青 果 部 種 類 別 取 扱 高

単位(Kg,円)

野菜		果実		合計	
数量	金額	数量	金額	数量	金額
727,294	207,862,288	166,842	53,888,665	894,137	261,750,953

(卸売業者1社:広印呉青果)

<< 卸 売 概 況 >>

(野 菜 の 部)

本月の総卸売数量は、 727,294 kg で、前月に比し 54,245 kgの卸売 増 で、前年同月に比し 204,092 kg の 減 となっている。

品目別にこれを見ると、

第1位 たまねぎ 160,776 kg　第2位 きゃべつ 148,286 kg
第3位 だいこん 44,505 kg　第4位 じゃがいも 40,165 kg
第5位 にんじん 37,590 kg　第6位 やまいも 34,160 kg
等の順になっている。

産地別の総卸売数量は、

第1位 北海道 260,346 kg　第2位 広島 119,589 kg
第3位 群馬 113,885 kg　第4位 熊本 45,014 kg
第5位 兵庫 35,480 kg　第6位 長野 31,712 kg
等の順になっている。

取引価格は、kg当たり平均 286 円で、前月に比し 13 円 低く 、前年同月に比し、 69 円 高く なっている。

(果 実 の 部)

本月の総卸売数量は、 166,842 kg で、前月に比し 13,641 kgの卸売 減 で、前年同月に比し 38,695 kg の 減 となっている。

品目別にこれを見ると、

第1位 バナナ 84,354 kg　第2位 すいか 26,463 kg
第3位 もも 12,417 kg　第4位 キウイフルーツ 8,594 kg
第5位 みかん 5,322 kg　第6位 アールスメロン 4,725 kg
等の順になっている。

産地別の総卸売数量は、

第1位 ﾌｨﾘﾋﾟﾝ 85,974 kg　第2位 山形 22,302 kg
第3位 長野 8,931 kg　第4位 ﾆｭｰｼﾞｰﾗﾝﾄﾞ 8,594 kg
第5位 和歌山 8,082 kg　第6位 高知 5,135 kg
等の順になっている。

取引価格は、kg当たり平均 323 円で、前月に比し 13 円 低く 、前年同月に比し、 5 円 高く なっている。

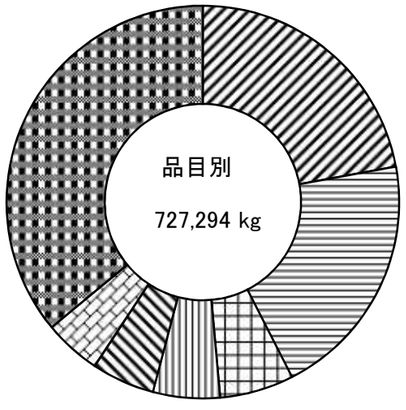

凡例
たまねぎ 22.1 %
きゃべつ 20.4 %
だいこん 6.1 %
じゃがいも 5.5 %
にんじん 5.2 %
やまいも 4.7 %
その他 36.0 %

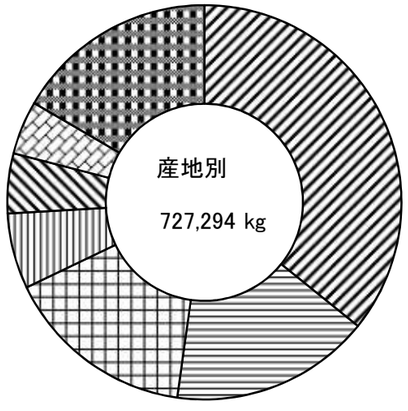

凡例
北海道 35.8 %
広島 16.4 %
群馬 15.7 %
熊本 6.2 %
兵庫 4.9 %
長野 4.4 %
その他 16.6 %

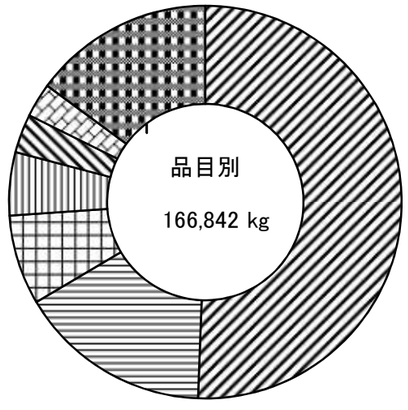

凡例
バナナ 50.6 %
すいか 15.9 %
もも 7.4 %
キウイフルーツ 5.2 %
みかん 3.2 %
アールスメロン 2.8 %
その他 14.9 %

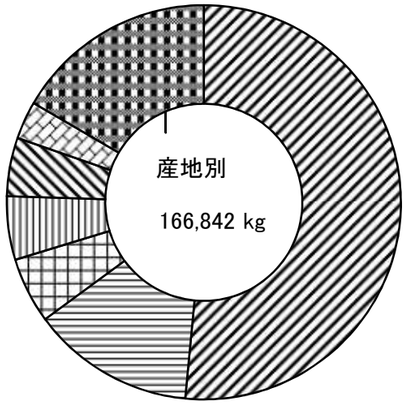

凡例
ﾌｨﾘﾋﾟﾝ 51.5 %
山形 13.4 %
長野 5.4 %
ﾆｭｰｼﾞｰﾗﾝﾄﾞ 5.2 %
和歌山 4.8 %
高知 3.1 %
その他 16.6 %